



Anuário Estatístico da Pós-Graduação 2013



UNIVERSIDADE ESTADUAL DE
CAMPINAS

Reitor
José Tadeu Jorge

Vice-Reitor
Álvaro Crosta

Pró-Reitor de Desenvolvimento Universitário
Teresa Dib Zambon Atvars

Pró-Reitor de Graduação
Luís Alberto Magna

Pró-Reitor de Pós-Graduação
Itala Maria Loffredo D`Ottaviano

Pró-Reitor de Pesquisa
Gláucia Maria Pastore

Pró-Reitor de Extensão e Assuntos
Comunitários
João Frederico da Costa Azevedo Meyer

Coordenadoria de Centros e Núcleos
Interdisciplinares de Pesquisa
Jurandir Zullo Junior

Chefe do Gabinete do Reitor
Paulo Cesar Montagner

ANUÁRIO ESTATÍSTICO DA
PÓS-GRADUAÇÃO 2013

Realização
Pró-Reitoria de Pós-Graduação

Coordenação
Itala Maria Loffredo D`Ottaviano

Elaboração, Sistematização e Diagramação
Eduardo Nucci
Maria Raquel de Aguiar
Maria Regina Nucci

Organização

Equipe
Ana Maria Frattini Fileti
Altair Antoninha Del Bel Cury
Eleonora Cavalcante Albano

Carlos Eduardo Frattini
Carmen Garcia da Silva
Cássia Rosana Corradini Pinto
Cristina Ferreira de Souza
Eduardo Nucci
Emerson Luis Francisco
Eulália Marcelina Bezerra
Fernanda Dalberto
João do Carmo Marçal
Maria Conceição Ribeiro do Carmo
Maria Cristina dos Santos Pires
Maria Inêz Theodoro
Maria Raquel de Aguiar
Maria Regina Nucci
Marilda Aparecida da Silva Marciano
Marli Padovan de Souza
Marta Vieira Vicente
Myriam Cristina de Freitas Lorenzetti
Nídia Lícia Kairala da Silva Luiz
Ricardo Leite Hoffmann

Agradecimentos
Antonio Faggiani
Silvio de Souza

Fotos

Antoninho Perri
Antonio Scarpinetti
Maria Amelia de Carvalho Jannini

Cidade Universitária "Zeferino Vaz",
Julho de 2014

APRESENTAÇÃO

O Anuário Estatístico da Pós-Graduação 2013 da Universidade Estadual de Campinas busca sintetizar e disponibilizar, à comunidade, informações sobre a composição e as atividades dos Programas de Pós-Graduação da UNICAMP. Esta sexta edição do Anuário estrutura e organiza os dados de forma a mostrar a procedência geográfica do corpo discente, discentes na pós-graduação identificados por sexo, e como participantes do Programa de Estágio Docente.

Dividido em três partes, o Anuário apresenta, na primeira delas, informações gerais sobre a criação de cada Programa de Pós-Graduação, além de seus atuais coordenadores e subcoordenadores.

Na segunda parte, resgata a trajetória dos Programas de Pós-Graduação desde 1998, com o recorte das informações acerca da origem geográfica do aluno. Apresenta também a evolução da Pós-Graduação e de seu crescimento, quanto ao número de alunos matriculados, ingressantes e formação superior por origem, o que permite subsidiar uma análise dos rumos dos Programas em sua inserção nacional e internacional.

Compondo a terceira parte do Anuário, é apresentado o Retrato da Pós-Graduação em 2013, com um panorama dos Programas de Pós-Graduação neste último ano, propiciando visualizar seus desdobramentos e necessidades. Nesta parte são sintetizadas informações sobre os alunos por Programa de Pós-Graduação, áreas do conhecimento, e Unidades de Ensino e Pesquisa e outros Órgãos envolvidos, segundo a origem e sexo dos alunos. É dedicada ainda atenção a dados referentes ao Programa de Estágio Docente; às Dissertações e Teses, disponibilizadas virtualmente na Biblioteca Central da UNICAMP; e ao perfil dos alunos estrangeiros, segundo país de origem e área do conhecimento por Unidade/Órgão. Desse modo, nota-se o nítido esforço e compromisso dos corpos docente e discente, sendo possível ainda direcionar as reflexões para os avanços, lacunas, limites e potencialidades expressas pelos Programas de Pós-Graduação em 2013.

A equipe da Pró-Reitoria de Pós-Graduação agradece a intensa colaboração do Gabinete do Reitor, da Diretoria Acadêmica, da Diretoria Geral de Recursos Humanos, das secretarias dos Programas de Pós-Graduação e das Pró-Reitorias de Pesquisa, Graduação e Extensão para a consolidação das informações e o aprimoramento do presente Anuário. Esta equipe ainda gostaria de expressar a satisfação de poder administrar e, de certa forma, potencializar as aspirações advindas dos diversos Programas, visando à Excelência Acadêmica do conjunto de Programas de Pós-Graduação de nossa Universidade.

Itala Maria Loffredo D`Ottaviano
Pró-Reitora de Pós-Graduação

I . INFORMAÇÕES GERAIS DOS PROGRAMAS DE PÓS-GRADUAÇÃO

Data de Criação dos Programas de Pós-Graduação

Tabelas I.1 – Data de Criação dos Programas de Pós-Graduação: Área de Ciências Biológicas e da Saúde	2
Tabelas I.1 – Data de Criação dos Programas de Pós-Graduação: Área de Ciências Exatas e da Terra	5
Tabelas I.1 – Data de Criação dos Programas de Pós-Graduação: Área de Ciências Humanas, Sociais e Artes	6
Tabelas I.1 – Data de Criação dos Programas de Pós-Graduação: Área Tecnológica	8

Programas Interinstitucionais (MINTER/DINTER)

Tabela I.2 – Programas de Pós-Graduação Interinstitucionais UNICAMP, 2013	11
Tabela I.3 – Coordenadores e Subcoordenadores de Pós-Graduação	12

II . EVOLUÇÃO DA PÓS-GRADUAÇÃO 1998/2013

Alunos Regulares Matriculados

Tabela II.1 – Total de Alunos Regulares Matriculados na Pós-Graduação, 1998-2013	19
Gráfico II.1 – Total de Alunos Regulares Matriculados na Pós-Graduação, 1998-2013	19
Tabela II.2 – Total de Alunos Regulares Matriculados na Pós-Graduação segundo Origem e Nível, 2009-2013	20
Tabela II.3 – Ingressantes e Número de Dissertações e Defesas de Teses, Segundo Origem por Unidade, 2013	38
Tabela II.4 – Alunos Regularmente Matriculados por Origem	39
Tabela II.5 – Alunos Regularmente Matriculados por Origem. Taxas de Crescimento (%a.a.) por triênio, 1998-2013	39
Gráfico II.2 – Distribuição Relativa(%) dos Alunos Regularmente Matriculados por Origem – 1998	40
Gráfico II.3 – Distribuição Relativa(%) dos Alunos Regularmente Matriculados por Origem – 2013	40
Tabela II.6 – Total de Defesas da Unicamp segundo Origem 2009 – 2013	41
Gráfico II.4 – Total de Defesas da UNICAMP, segundo Origem, 2009 – 2013	41

Alunos em Curso de Especialização

Tabela II.7 – Alunos Matriculados e Concluintes na Especialização por Unidade, 2009 - 2013	42
Tabela II.8 – Alunos Regulares Matriculados em Cursos de Especialização por Unidade – 2009 a 2013	42
Gráfico II.5 – Alunos Matriculados em Cursos de Especialização por Unidade – 2009 a 2013	43

Alunos Especiais Matriculados

Tabela II.9 – Alunos Especiais Matriculados na Pós-Graduação, 1998 - 2013	44
Gráfico II.6 – Proporção dos Alunos Especiais no Total dos Alunos da Pós-Graduação, 1998 - 2013	44

Bolsas de Estudo

Tabela II.10 – Bolsas Concedidas por Agências de Fomento, 2009 - 2013	45
Gráfico II.7 – Bolsas de Mestrado Concedidas por Agências de Fomento, 2009 – 2013	45
Tabela II.11 – Bolsas Concedidas por Agências de Fomento, 2009 - 2013	46
Gráfico II.8 – Bolsas de Doutorado Concedidas por Agências de Fomento, 2009 - 2013	46

Conceitos CAPES

Tabela II.12 – Conceitos CAPES (1998-2000, 2001-2003, 2004-2006, 2007-2009, 2010-2012)	47
--	----

Prêmios CAPES de Teses

Tabelas II.13 – Prêmios CAPES de Teses, UNICAMP 2006 - 2013	52
---	----

III . RETRATO DA PÓS-GRADUAÇÃO EM 2013

Alunos Regulares Matriculados

Tabela III.1 – Alunos Regulares Matriculados, Ingressantes e Número de Defesas de Dissertações e Teses segundo Origem e Nível	
Área de Ciências Biológicas e da Saúde – Mestrado	61
Gráfico III.1 – Alunos Matriculados segundo Origem e Unidade	62
Gráfico III.2 – Alunos Ingressantes segundo Origem e Unidade	63
Gráfico III.3 – Número de Defesas de Dissertações e Teses segundo Origem e Unidade	63
Tabela III.1 – Alunos Regulares Matriculados, Ingressantes e Número de Defesas de Dissertações e Teses segundo Origem e Nível	
Área de Ciências Biológicas e da Saúde - Doutorado	64
Gráfico III.4 – Alunos Matriculados segundo Origem e Unidade	65
Gráfico III.5 – Alunos Ingressantes segundo Origem e Unidade	65
Gráfico III.6 - Número de Defesas de Dissertações e Teses segundo Origem e Unidade	66
Tabela III.1 – Alunos Regulares Matriculados, Ingressantes e Número de Defesas de Dissertações e Teses segundo Origem e Nível	
Área de Ciências Exatas e da Terra - Mestrado	67
Gráfico III.7 – Alunos Matriculados segundo Origem e Unidade	67
Gráfico III.8 – Alunos Ingressantes segundo Origem e Unidade	68
Gráfico III.9 – Número de Defesas de Dissertações e Teses segundo Origem e Unidade	68
Tabela III.1 – Alunos Regulares Matriculados, Ingressantes e Número de Defesas de Dissertações e Teses segundo Origem e Nível	
Área de Ciências Exatas e da Terra - Doutorado	69
Gráfico III.10 – Alunos Matriculados segundo Origem e Unidade	69
Gráfico III.11 – Alunos Ingressantes segundo Origem e Unidade	70
Gráfico III.12 – Número de Defesas de Dissertações e Teses segundo Origem e Unidade	70
Tabela III.1 – Alunos Regulares Matriculados, Ingressantes e Número de Defesas de Dissertações e Teses segundo Origem e Nível	
Área de Ciências Humanas, Sociais e Artes - Mestrado	71
Gráfico III.13 – Alunos Matriculados segundo Origem e Unidade	72
Gráfico III.14 – Alunos Ingressantes segundo Origem e Unidade	72
Gráfico III.15 - Número de Defesas de Dissertações e Teses segundo Origem e Unidade	73
Tabela III.1 – Alunos Regulares Matriculados, Ingressantes e Número de Defesas de Dissertações e Teses segundo Origem e Nível	
Área de Ciências Humanas, Sociais e Artes - Doutorado	74
Gráfico III.16 – Alunos Matriculados segundo Origem e Unidade	75
Gráfico III.17 – Alunos Ingressantes segundo Origem e Unidade	75

Gráfico III.18. – Número de Defesas de Dissertações e Teses segundo Origem e Unidade	76
Tabela III.1 – Alunos Regulares Matriculados, Ingressantes e Número de Defesas de Dissertações e Teses segundo Origem e Nível Área Tecnológica – Mestrado	77
Gráfico III.19 – Alunos Matriculados segundo Origem e Unidade	77
Gráfico III.20 – Alunos Ingressantes segundo Origem e Unidade	78
Gráfico III.21 – Número de Defesas de Dissertações e Teses segundo Origem e Unidade	78
Tabela III.1 – Alunos Regulares Matriculados, Ingressantes e Número de Defesas de Dissertações e Teses segundo Origem e Nível Área Tecnológica – Doutorado	79
Gráfico III.22 – Alunos Matriculados segundo Origem e Unidade	79
Gráfico III.23 – Alunos Ingressantes segundo Origem e Unidade	80
Gráfico III.24 – Número de Defesas de Dissertações e Teses segundo Origem e Unidade	80
Gráfico III.25 – Total de Alunos Matriculados, Ingressantes e Defesas por Unidade – Área de Ciências Biológicas e da Saúde	81
Gráfico III.26 – Total de Alunos Matriculados, Ingressantes e Defesas por Unidade – Área de Ciências Exatas e da Terra	81
Gráfico III.27 – Total de Alunos Matriculados, Ingressantes e Defesas por Unidade – Área de Ciências Humanas, Sociais e Artes	82
Gráfico III.28 – Total de Alunos Matriculados, Ingressantes e Defesas por Unidade – Área Tecnológica	82
Tabela III.2 – Total de Alunos Matriculados na Pós-Graduação por Sexo e Área	83
Gráfico III.29 – Distribuição Relativa(%) de Pós-Graduandos por Sexo e por Área	83
Gráfico III.30 – Total de Alunos Matriculados na Pós-Graduação por Sexo - UNICAMP	84
Gráfico III.31 - Proporção de Alunos Matriculados na Pós-Graduação por Sexo e Área de Conhecimento	84
Tabela III.3 - Porcentagem de Mulheres Matriculadas na Pós-Graduação por Sexo	85
Gráfico III.32 - Distribuição dos Alunos de Pós-Graduação por Unidade e Sexo – UNICAMP.....	86
Gráfico III.33 - Proporção(%) de Mulheres na Pós-Graduação por Unidade – UNICAMP	86
Tabela III.4 - Defesas de Mestrado e Doutorado por Unidade	87
Tabela III.5 - Bolsas CNPq no País: número de bolsas-ano e investimentos – 2004-2013	88
Gráfico III.34 - Número de Bolsas CNPq 2004-2013	88
Tabela III.6 - Bolsas no país: número de Bolsas segundo programas de pós-graduação, 2013	89
Tabela III.7 - Demonstrativo Financeiro dos Recursos Totais CAPES, 1997-2013	92
Gráfico III.35 - Demonstrativo Financeiro dos Recursos Totais CAPES, 1997-2013	92
Tabela III.8 - Demonstrativo financeiro dos recursos diretos e indiretos enviados pela Capes	93
Tabela III.9 - Grau de Cobertura das Bolsas de Pós-Graduação – UNICAMP, 2007-2013	94
Gráfico III.36 - Grau de Cobertura das Bolsas de Pós-Graduação – UNICAMP, 2007-2013	94

Alunos em Programa de Estágio Docente

Tabela III.10 - Evolução dos Alunos de Pós-Graduação no Programa de Estágio Docente 2003-2013	95
Gráfico III.37 - Alunos no Programa de Estágio Docente segundo Categorias	95
Tabela III.11 - Número de Alunos em Programa de Estágio Docente (PED) por Unidade	96
Gráfico III.38 - Distribuição Relativa (%) dos Alunos Participantes de Estágio Docente (PED), por Unidade no Total da UNICAMP	97

Biblioteca Virtual

Tabela III.12 - Número de Teses disponíveis na biblioteca virtual da UNICAMP	97
--	----

Alunos Estrangeiros

Tabela III.39 - Alunos Estrangeiros por País de Origem segundo Unidades – Sexo(Mulheres)	98
Tabela III.40 - Alunos Estrangeiros por País de Origem segundo Unidades – Sexo(Homens)	99
Tabela III.41 - Alunos Estrangeiro Matriculados por Sexo	100
Tabela III.13 - Bolsas PDSE	101
Gáfico III.42 - Bolsas PDSE	102

I – Informações Gerais dos Programas de Pós-Graduação

Tabela I.1 - Data de Criação dos Programas de Pós-Graduação

Área de Ciências Biológicas e da Saúde				
Faculdade de Ciências Aplicadas de Limeira				
Curso	Áreas	Data de Criação		
		Mestrado	Doutorado	
Ciências da Nutrição e do Esporte e Metabolismo	Biodinâmica do Movimento Humano e Esporte	01/07/2011	01/08/2013	
	Metabolismo e Biologia Molecular Nutrição			
Mestrado Interd.em Cienc. Humanas e Sociais Aplicadas	Modernidade e Políticas Públicas	20/02/2014		
Pesquisa Operacional	Pesquisa Operacional	26/02/2013		
Faculdade de Ciências Médicas				
Curso	Áreas	Data de Criação		
		Mestrado	Doutorado	
MP Saúde Coletiva, Política e Gestão em Saúde	Política, Gestão e Planejamento	28/02/2012		
	Epidemiologia			
Saúde, Interdisciplinaridade e Reabilitação Ciências Médicas	Interdisciplinaridade e Reabilitação	01/03/2012		
	Oftalmologia Neurologia Anatomia Patológica Saúde Mental Medicina Interna	30/03/1998	30/03/1998	
Clínica Médica	Genética Médica Otorrinolaringologia Patologia Clínica Ciências Biomédicas			
	Clínica Médica Ensino em Saúde	27/11/1991	27/11/1991	
Farmacologia	-	28/06/1998	27/05/1997	
Tocoginecologia	Saúde da Criança e do Adolescente Saúde Materna e Perinatal			
	Fisiopatologia Ginecológica Oncologia Ginecológica e Mamária Ciências Biomédicas	19/12/1991	19/12/1991	
Ciência da Cirurgia	Fisiopatologia Cirúrgica	27/12/1988	27/12/1988	
	Epidemiologia Ciências Sociais em Saúde	24/07/1990	24/07/1990	
Saúde Coletiva	Política, Planejamento e Gestão em Saúde			
	Enfermagem e Trabalho	14/05/1999	20/09/2007	
Gerontologia	-	26/11/1996	01/08/2011	

Fonte: CCPG, 2014

Tabela I.1 - Data de Criação dos Programas de Pós-Graduação

Área de Ciências Biológicas e da Saúde			
Faculdade de Educação Física			
Curso	Áreas	Data de Criação	
		Mestrado	Doutorado
Fisiopatologia Médica	Biologia Estrutural, Celular, Molecular e do Neurociências Medicina Experimental	08/01/2002	08/01/2002
Educação Física	Atividade Física Adaptada Biodinâmica do Movimento e Esporte Educação Física e Sociedade	25/08/1987	01/12/1992
Faculdade de Odontologia de Piracicaba			
Curso	Áreas	Data de Criação	
		Mestrado	Doutorado
Biologia Buco-Dental	Anatomia Histologia e Embriologia Microbiologia e Imunologia Odontologia Legal e Deontologia(M)	27/07/1999	27/07/1999
Radiologia Odontológica	Radiologia Odontológica	27/07/1999	27/07/1999
Materiais Dentários	-	27/07/1999	27/07/1999
Odontologia	Cariologia Farmacologia, Anestesiologia e Terapêutica Fisiologia Oral Odontopediatria Saúde Coletiva	28/10/1967	01/03/1982
Clínica Odontológica	Cirurgia e Traumatologia Buco-Maxilo-Faciais Dentística Endodontia Periodontia Prótese Dental	01/12/1992	01/12/1992
Estomatopatologia	Estomatologia Patologia	29/09/1999	29/09/1999
Instituto de Biologia			
Curso	Áreas	Data de Criação	
		Mestrado	Doutorado
Biologia Funcional e Molecular	Bioquímica Fisiologia	27/07/1999	27/07/1999
Biologia Celular e Estrutural	Biologia Celular Biologia Tecidual	27/07/1999	27/07/1999

Fonte: CCPG, 2014

Tabela 1.1 - Data de Criação dos Programas de Pós-Graduação

Área de Ciências Biológicas e da Saúde			
Instituto de Biologia			
Curso	Áreas	Data de Criação	
		Mestrado	Doutorado
Biologia Celular e Estrutural	Anatomia	27/07/1999	27/07/1999
Genética e Biologia Molecular	Genética Animal e Evolução	27/07/1999	27/07/1999
	Genética Vegetal e Melhoramento		
	Genética de Microorganismos		
	Microbiologia		
Genética e Biologia Molecular	Imunologia		
	Bioinformática		
Biologia Vegetal	-	27/07/1999	27/07/1999
Ecologia		27/07/1999	27/07/1999
Biologia Animal (Antigo Curso Parasitologia)	Biodiversidade Animal	27/07/1999	27/07/1999
	Relações Antrópicas, Meio Ambiente e Parasitologia		
Biociências e Tecnologia de Produtos Bioativos	Fármacos, Medicamentos e Insumos para Saúde	22/02/2011	22/02/2011

Fonte: CCPG, 2014

Tabela 1.1 - Data de Criação dos Programas de Pós-Graduação

Área de Ciências Exatas e da Terra			
Instituto de Física Gleb Wataghin			
Curso	Áreas	Data de Criação	
		Mestrado	Doutorado
Física	-	10/03/1970	10/03/1970
Instituto de Geociências			
Curso	Áreas	Data de Criação	
		Mestrado	Doutorado
Geociências	Geologia e Recursos Naturais	28/06/1983	25/05/1993
Política Científica e Tecnológica	-	20/10/1987	27/09/1994
Geografia	Análise Ambiental e Dinâmica Territorial	04/06/2002	04/06/2002
Ensino e História de Ciências da Terra	-	31/03/2004	31/03/2004
Instituto de Matemática Estatística e Computação Científica			
Curso	Áreas	Data de Criação	
		Mestrado	Doutorado
Matemática	-	01/03/1971	01/03/1976
Estatística	-	14/12/1976	02/08/2005
Matemática Aplicada	-	26/04/1977	29/05/1990
MP Matemática Aplicada e Computacional	-	01/03/2006	
Instituto de Química			
Curso	Áreas	Data de Criação	
		Mestrado	Doutorado
Química	Química Inorgânica Química Analítica Físico-Química Química Orgânica	23/12/1971	23/12/1971

Fonte: CCPG, 2014

Tabela I.1 - Data de Criação dos Programas de Pós-Graduação

Área de Ciências Humanas, Sociais e Artes			
Faculdade de Educação			
Curso	Áreas	Data de Criação	
		Mestrado	Doutorado
Educação	Ciências Sociais na Educação Educação, Conhecimento, Linguagem e Arte Ensino e Práticas Culturais Filosofia e História da Educação Políticas, Administração e Sistemas Educacionais Psicologia Educacional	01/03/1975	01/03/1980
Instituto de Artes			
Curso	Áreas	Data de Criação	
		Mestrado	Doutorado
Multimeios	-	28/06/1985	30/09/1997
Artes da Cena	Teatro, Dança e Performance	29/03/2011	29/03/2011
Artes Visuais		29/03/2011	29/03/2011
Música	Música, Teoria, Criação e Prática	31/07/2001	31/07/2001
Instituto de Economia			
Curso	Áreas	Data de Criação	
		Mestrado	Doutorado
Ciências Econômicas	História Econômica Política Econômica Política Social Teoria Econômica	01/03/1974	07/03/1978
Desenvolvimento Econômico	Desenvolvimento Econômico, Espaço e Meio Ambiente História Econômica Economia Social e do Trabalho	30/09/1997	30/09/1997
Instituto de Estudos da Linguagem			
Curso	Áreas	Data de Criação	
		Mestrado	Doutorado
Teoria e História Literária	Teoria e Crítica Literárias História e Historiografia Literárias	13/04/1978	30/09/1986
Linguística	-	30/12/1975	01/03/1979

Fonte: CCPG, 2014

Tabela 1.1 - Data de Criação dos Programas de Pós-Graduação

Área de Ciências Humanas, Sociais e Artes			
Instituto de Estudos da Linguagem			
Curso	Áreas	Data de Criação	
		Mestrado	Doutorado
Linguística Aplicada	Linguagem e Educação	30/09/1986	01/12/1992
	Linguagem e Sociedade		
Instituto de Filosofia e Ciências Humanas			
Curso	Áreas	Data de Criação	
		Mestrado	Doutorado
Ciências Sociais	-	-	20/03/1984
História	História Cultural		
	História Social	08/03/1977	01/03/1984
	Política, Memória e Cidade		
	História da Arte		
Filosofia	-	25/05/1993	25/05/1993
Antropologia Social	-	01/03/1972	31/03/2004
Ciência Política	-	01/03/1974	31/05/2005
Sociologia	-	01/03/1974	26/05/2004
Demografia	-	16/12/2002	29/09/1992
(*)Relações Internacionais	Instituições, Processos e Atores		
	Política Externa	05/08/2003	14/03/2011
	Paz, Defesa e Segurança Internacional		

(*) Em parceria com a UNESP e PUC-São Paulo.

Fonte: CCPG, 2014

Tabela I.1 - Data de Criação dos Programas de Pós-Graduação

Área Tecnológica				
Faculdade de Engenharia de Alimentos				
Curso	Áreas	Data de Criação		
		Mestrado	Doutorado	
Engenharia de Alimentos	-	01/03/1969	09/09/1980	
Tecnologia de Alimentos	-	18/03/1998	18/03/1976	
Ciência de Alimentos	-	18/03/1998	18/03/1998	
Alimentos e Nutrição	Nutrição Experimental e Aplicada à Tecnologia de	01/03/1987	19/12/1991	
	Consumo e Qualidade de Alimentos	01/03/1987	19/12/1991	
Programa Integrado de Pós-Graduação em Bioenergia (USP, UNICAMP e UNESP)			01/03/2014	
Faculdade de Engenharia Agrícola				
Curso	Áreas	Data de Criação		
		Mestrado	Doutorado	
Engenharia Agrícola	Máquinas Agrícolas	20/12/1977	01/12/1992	
	Tecnologia Pós-Colheita			
	Água e Solo			
	Construções Rurais e Ambiente			
	Gestão de Sistemas na Agricultura e Desenvolvimento			
Faculdade de Engenharia Civil, Arquitetura e Urbanismo				
Curso	Áreas	Data de Criação		
		Mestrado	Doutorado	
Engenharia Civil	Estruturas e Geotécnica	01/03/1986	30/05/1995	
	Recursos Hídricos, Energéticos e Ambientais			
	Saneamento e Ambiente			
	Transportes			
	Construção			
Faculdade de Engenharia Elétrica e de Computação				
Curso	Áreas	Data de Criação		
		Mestrado	Doutorado	
Engenharia Elétrica	Automação	01/03/1972	01/03/1972	
	Eletrônica, Microeletrônica e Optoeletrônica			
	Engenharia Biomédica			
	Engenharia de Computação			
	Energia Elétrica			
	Telecomunicações e Telemática			

Fonte: CCPG, 2014

Tabela 1.1 - Data de Criação dos Programas de Pós-Graduação

Área Tecnológica			
Instituto de Computação			
Curso	Áreas	Data de Criação	
		Mestrado	Doutorado
Ciência da Computação	-	08/03/1977	19/12/1991
Faculdade de Engenharia Mecânica			
Curso	Áreas	Data de Criação	
		Mestrado	Doutorado
Engenharia Mecânica	Térmica e Fluidos	01/03/1974	23/04/1976
	Mecânica dos Sólidos e Projeto Mecânico Materiais e Processos de Fabricação		
Planejamento de Sistemas Energéticos	-	16/12/1986	28/07/1992
Faculdade de Engenharia Química			
Curso	Áreas	Data de Criação	
		Mestrado	Doutorado
Engenharia Química	Engenharia Química	17/06/1980	27/12/1988
Faculdade de Tecnologia			
Curso	Áreas	Data de Criação	
		Mestrado	Doutorado
	Ciências dos Materiais(D)		20/02/2014
	Sistemas de Informação e Comunicação (D)		
	Ambiente (D)		
Tecnologia	Tecnologia e Inovação (M)	13/10/2008	20/02/2014

Fonte: CCPG, 2014

Tabela 1.1 - Data de Criação dos Programas de Pós-Graduação

Cursos Inter-disciplinares			
Instituto de Estudos da Linguagem / Nudetri			
Curso	Áreas	Data de Criação	
		Mestrado	Doutorado
Divulgação Científica e Cultural	Divulgação Científica e Cultural	28/11/2006	-
Cursos Multiunidades			
Faculdade de Educação / Instituto de Física "Gleb Wataghin" / Instituto de Geociências			
Curso	Áreas	Data de Criação	
		Mestrado	Doutorado
Multiunidades em Ensino de Ciências e Matemáticas	Ensino de Ciências e Matemática	01/08/2011	01/08/2011
Instituto de Filosofia e Ciências Humanas / Nepam			
Curso	Áreas	Data de Criação	
		Mestrado	Doutorado
Ambiente e Sociedade	Aspectos Biológicos de Sustentabilidade e Conservação Aspectos Sociais de Sustentabilidade e Conservação	-	25/05/2004
Faculdade de Engenharia Mecânica / Instituto de Geociências			
Curso	Áreas	Data de Criação	
		Mestrado	Doutorado
Ciências e Engenharia de Petróleo	Exploração Reservatórios e Gestão	18/12/2000	18/12/2000

Fonte: CCPG, 2014

Tabela I.2 Programas de Pós-Graduação Interinstitucionais UNICAMP, 2013

MINTER	Unidade	Instituição	Curso	Agência	Início	Situação
CIÊNCIAS EXATAS						
	IMECC (MP) AMAN		Matemática	CAPES	2008	Encerrado
	IG	Universidade Estadual de Santa Cruz - UESC	Geografia	CAPES	2009	Encerrado
CIÊNCIAS HUMANAS						
	FE	CEFET/SC	Educação	CAPES	2009	Encerrado
CIÊNCIAS TECNOLÓGICAS						
	FEQ	Universidade Estadual do Amazonas	Engenharia Química	CAPES	2008	Encerrado
	FEM	ITA	Engenharia Mecânica	CAPES	2006	Suspensão
DINTER						
DINTER	Unidade	Instituição	Curso	Agência	Início	Situação
CIÊNCIAS BIOLÓGICAS						
	FCM	Universidade Federal do Piauí	Ciências Médicas	CAPES	2005	Andamento
	FCM	Universidade Federal de Juiz de Fora(UFJF-MG)	Enfermagem	CAPES	2012	Andamento
	FOP	UNIOESTE e UEL	Materiais Dentários	CAPES	2007	Encerrado
	FOP	UNOCHAPECÓ	Odontologia	CAPES	2012	Andamento
	FOP	UNIOESTE	Estomatopatologia	CAPES	2012	Andamento
	FOP	UEA	Odontologia	CAPES	2007	Encerrado
	FOP	UEA	Clínica Odontológica	CAPES	2007	Encerrado
	IB	Universidade Federal de Pernambuco	Biologia Celular e Estrutural	CAPES	2008	Andamento
CIÊNCIAS HUMANAS						
	FE	UFOPA	Educação	CAPES	2012	Andamento
	IEL	Universidade do Estado do Mato Grosso	Linguística	CAPES	2006	Encerrado
CIÊNCIAS TECNOLÓGICAS						
	FEM	Universidade Estadual do Maranhão (UEMA)	Engenharia Mecânica	CAPES	2012	Andamento
	FEM	Centro Federal de Educação Tecnológica do Pará	Engenharia Mecânica	CAPES	2007	Encerrado
	FEQ	Universidade Estadual do Amazonas	Engenharia Química	CAPES	2008	Andamento
	IC	Universidade Federal de Mato Grosso do Sul/UFMS e Universidade Federal de Grande Dourados	Ciência da Computação	CAPES	2009	Encerrado

Fonte: CCPG, 2014

Tabela I.3 Coordenadores e Subcoordenadores de Pós-Graduação - 2013

Unidade	Coordenador	Vigência
FCA - Faculdade de Ciências Aplicadas de Limeira	Prof. Dr. Marcos Henrique Degani	19.05.2013 a 18.05.2015
Cursos	Subcoordenador	Vigência
Ciências da Nutrição e do Esporte e Metabolismo	Profa. Dra. Patrícia de Oliveira Prada	01.08.2013 a 31.07.2015
Pesquisa Operacional	Prof. Dr. Antônio Carlos Moretti	01.01.2013 a 31.12.2014
Mestrado Interdisciplinar em Ciências Humanas e Sociais Aplicadas	Prof. Dr. Eduardo José Marandola Junior	01/12/2014 a 31/01/2016
Unidade	Coordenador	Vigência
FCM - Faculdade de Ciências Médicas	Prof. Dr. Licio Augusto Velloso	29.08.2012 a 03.07.2014
Cursos	Subcoordenador	Vigência
Ciências Médicas	Profa. Dra. Marilisa Mantovani Guerreiro	27.11.2013 a 26.11.2015
Ciências da Cirurgia	Prof. Dr. Orlando Petrucci Junior	20.09.2013 a 19.09.2015
Clínica Médica	Profa. Dra. Carmen Silvia Passos Lima	01.08.2013 a 31.07.2015
FENF - Enfermagem	Filomena Ceolim	01.12.2013 a 30.11.2015
Farmacologia	Prof. Dr. Gabriel Forato Anhô	29.11.2012 a 28.11.2014
Fisiopatologia Médica	Prof. Dr. Roger Frigério Castilho	08.11.2012 a 07.11.2014
Gerontologia	Profa. Dra. Anita Liberalesso Neri	17.11.2012 a 16.11.2014
Saúde Coletiva	Profa. Dra. Maria Rita Donalísio Cordeiro	01.11.2012 a 31.10.2014
Saúde da Criança e do Adolescente	Profa. Dra. Lilia Freire Rodrigues de Souza Li	01.07.2012 a 30.06.2014
Saúde, Interdisciplinaridade e Reabilitação	Gasparetto	22.06.2013 a 21.06.2015
Tocoginecologia	Prof. Dr. José Guilherme Cecatti	10.06.2012 a 09.06.2014
Unidade	Coordenador	Vigência
FE - Faculdade de Educação	Prof. Dr. Dario Fiorentini	03.07.2012 a 02.07.2014
Unidade	Coordenador	Vigência
FEA - Faculdade de Engenharia de Alimentos	Prof. Dr. Antonio José de Almeida Meirelles	31.10.2013 a 30.10.2015
Cursos	Subcoordenador	Vigência
Bioenergia Integrado USP, UNICAMP e UNESP	Prof. Dr. Andreas Karoly Gombert	07.08.2013 a 06.08.2014
Alimentos e Nutrição	Prof. Dr. Mario Roberto Maróstica Júnior	31.10.2013 a 30.10.2015
Ciência de Alimentos	Prof. Dr. Felix Guillermo Reyes Reyes	06.04.2013 a 30.04.2015
Engenharia de Alimentos	Prof. Dr. Julian Martinez	31.10.2013 a 30.10.2015
Tecnologia de Alimentos	Prof. Dr. Daniel Barrera Arelano	31.10.2013 a 30.10.2015

Fonte: CCPG, 2014

Tabela I.3 Coordenadores e Subcoordenadores de Pós-Graduação

Unidade	Coordenador	Vigência
FEAGRI - Faculdade de Engenharia Agrícola	Prof. Dr. Luiz Henrique Antunes Rodrigues	10.07.2013 a 09.07.2015
Unidade	Coordenador	Vigência
FEC - Faculdade de Engenharia Civil, Arquitetura e Urbanismo	Prof. Dr. José Roberto Guimarães	16.14.2013 a 19.12.2014
Cursos	Subcoordenador	Vigência
Arquitetura, Tecnologia e Cidade	Profa. Dra. Sílvia Aparecida Mikami G. Pina	07.05.2012 a 06.05.2014
Unidade	Coordenador	Vigência
FEEC - Faculdade de Engenharia Elétrica e de Computação	Prof. Dr. Pedro Luis Dias Peres	01.05.2013 a 30.04.2015
Unidade	Coordenador	Vigência
FEF - Faculdade de Educação Física	Profa. Dra. Claudia Regina Cavaglieri	01.01.2013 a 31.12.2014
Unidade	Coordenador	Vigência
FEM - Faculdade de Engenharia Mecânica	Prof. Dr. José Maria Campos dos Santos	01.04.2013 a 31.03.2015
Curso	Subcoordenador	Vigência
Ciências e Engenharia de Petróleo	Prof. Dr. José Ricardo Pelaquim Mendes	22.05.2013 a 21.05.2015
Engenharia Mecânica	Prof. Dr. Marco Lúcio Bittencourt	01.04.2013 a 31.03.2015
Planejamento de Sistemas Energéticos	Prof. Dr. Arnaldo Cesar da Silva	01.04.2013 a 31.03.2015
Unidade	Coordenador	Vigência
FEQ - Faculdade de Engenharia Química	Prof. Dr. Elias Basile Tambourgi	24.08.2013 a 23.08.2015
Unidade	Coordenador	Vigência
FOP - Faculdade de Odontologia de Piracicaba	Profa. Dra. Renata Cunha Matheus Rodrigues Garcia	14.06.2012 a 13.06.2014
Curso	Subcoordenador	Vigência
Biologia Buco-Dental	Profa. Dra. Renata de Oliveira Mattos Graner	14.06.2012 a 13.06.2014
Clínica Odontológica	Prof. Dr. Marcio de Moraes	14.06.2012 a 13.06.2014

Fonte: PRPG-CCPG, 2014

Tabela I.3 Coordenadores e Subcoordenadores de Pós-Graduação

Unidade	Coordenador	Vigência
FOP - Faculdade de Odontologia de Piracicaba	Profa. Dra. Renata Cunha Matheus Rodrigues Garcia	14.06.2012 a 13.06.2014
Curso	Subcoordenador	Vigência
Estomatopatologia	Prof. Dr. Alan Roger dos Santos Silva	14.06.2012 a 13.06.2014
Materiais Dentários	Prof. Dr. Marcelo Giannini	14.06.2012 a 13.06.2014
Odontologia	Profa. Dra. Cinthia Pereira Machado Tabchoury	14.06.2012 a 13.06.2014
Odontologia em Saúde Coletiva	Prof. Dr. Antonio Carlos Pereira	
Radiologia Odontológica	Profa. Dra. Glaucia Maria Bovi Ambrosano	14.06.2012 a 13.06.2014
Unidade	Coordenador	Vigência
FT - Faculdade de Tecnologia	Prof. Dr. Vitor Rafael Coluci	01.07.2013 a 05.01.2015
Unidade	Coordenador	Vigência
IA - Instituto de Artes	Prof. Dr. Marcius César Soares Freire	02.08.2013 a 01.08.2015
Curso	Subcoordenador	Vigência
Artes	Profa. Dra. Anna Paula Silva Gouveia	06.05.2013 a 31.08.2014
Música	Prof. Dr. Antonio Rafael Carvalho dos Santos	14.10.2013 a 13.10.2015
Artes da Cena	Prof. Dr. Matteo Bonfitto Junior	06.05.2013 a 05.05.2015
Artes Visuais	Prof. Dr. Maurícus Martins Farina	12.07.2013 a 11.07.2015
Multimeios	Prof. Dr. Francisco Elinaldo Teixeira	01.07.2012 a 30.06.2014
Unidade	Coordenador	Vigência
IB - Instituto de Biologia	Profa. Dra. Sandra Maria Carmello Guerreiro	01.11.2012 a 31.10.2014
Curso	Subcoordenador	Vigência
Biologia Celular e Estrutural	Profa. Dra. Luciana Bolsoni Lourenço Morandini	28.08.2012 a 27.08.2014
Biologia Funcional e Molecular	Prof. Dr. Carlos Amílcar Parada	03.05.2013 a 02.05.2015
Biologia Vegetal	Prof. Dr. Marcelo Carnier Dornelas	17.08.2012 a 16.08.2014

Fonte: PRPG-CCPG, 2014

Tabela I.3 Coordenadores e Subcoordenadores de Pós-Graduação - 2013

Unidade	Coordenador	Vigência
IB - Instituto de Biologia	Profa. Dra. Sandra Maria Carmello Guerreiro	01.11.2012 a 31.10.2014
Curso	Subcoordenador	Vigência
Ecologia	Prof. Dr. Gustavo Quevedo Romero	11.08.2012 a 10.08.2014
Genética e Biologia Molecular	Prof. Dr. Marcelo Menossi Teixeira	21.05.2012 a 20.05.2014
Biologia Animal	Profa. Dra. Silmara Marques Allegretti	11.09.2013 a 10.09.2015
Biociências e Tecnologia de Produtos Bioativos	Prof. Dr. Marcos José Salvador	17.12.2012 a 16.12.2014
Unidade	Coordenador	Vigência
IC - Instituto de Computação	Prof. Dr. Paulo Lício de Geus	01.07.2013 a 30.06.2015
Unidade	Coordenador	Vigência
IE - Instituto de Economia	Prof. Dr. Paulo Sérgio Fracalanza	01.12.2013 a 30.11.2015
Unidade	Coordenador	Vigência
IEL - Instituto de Estudos da Linguagem	Prof. Dr. Fábio Akcelrud Durão	20.01.2013 a 19.01.2015
Curso	Subcoordenador	Vigência
Divulgação Científica e Cultural	Prof. Dr. Marcelo Knobel	05.05.2013 a 04.05.2015
Linguística	Prof. Dr. Plínio Almeida Barbosa	01.06.2013 a 31.05.2015
Linguística Aplicada	Profa. Dra. Maria Viviane do Amaral Veras	24.03.2013 a 23.03.2015
Teoria e História Literária	Prof. Dr. Marcos Antonio Siscar	07.03.2012 a 06.03.2014
Unidade	Coordenador	Vigência
IFCH - Instituto de Filosofia e Ciências Humanas	Prof. Dr. Fátima Regina Rodrigues Évora	01.11.2012 a 31.10.2014
Curso	Subcoordenador	Vigência
Ambiente e Sociedade	Prof. Dr. Carlos Alfredo Joly	01.03.2013 a 01.03.2015
Antropologia Social	Prof. Dr. Omar Ribeiro Thomaz	01.11.2012 a 31.10.2014
Ciência Política	Profa. Dra. Andreia Galvão	23.03.2012 a 22.03.2014

Fonte: CCPG, 2014

Tabela I.3 Coordenadores e Subcoordenadores de Pós-Graduação

Unidade	Coordenador	Vigência
IFCH - Instituto de Filosofia e Ciências Humanas	Profa. Dra. Fátima Regina Rodrigues Évora	01.11.2012 a 31.10.2014
Curso	Subcoordenador	Vigência
Ciências Sociais	Prof. Dr. Sonia Maria Pessoa Pereira Bergamasco	01.03.2012 a 28.02.2014
Demografia	Profa. Dra. Tirza Aidar	04.07.2012 a 03.07.2014
Filosofia	Prof. Dr. Lucas Angioni	01.10.2011 a 31.03.2014
História	Profa. Dra. Silvana Barbosa Rubino	31.05.2013 a 30.04.2015
Sociologia	Prof. Dr. Silvio Cesar Camargo	01.04.2013 a 31.03.2015
Unidade	Coordenador	Vigência
IFGW - Instituto de Física Gleb Wataghin	Prof. Dr. Eduardo Granado Monteiro da Silva	15.11.2012 a 14.11.2014
Unidade	Coordenador	Vigência
IG - Instituto de Geociências	Profa. Dra. Maria Beatriz Machado Bonacelli	19.06.2013 a 18.06.2015
Curso	Subcoordenador	Vigência
Ensino e História de Ciências da Terra	Prof. Dr. Celso Dal Ré Carneiro	01.07.2013 a 30.06.2015
Geociências	Prof. Dr. Elson Paiva de Oliveira	07.06.2013 a 06.06.2015
Geografia	Prof. Dr. Francisco Sérgio Bernardes Ladeira	01.04.2013 a 31.03.2015
Política Científica e Tecnológica	Prof. Dr. André Tosi Furtado	19.06.2013 a 18.06.2015
Unidade	Coordenador	Vigência
IMECC - Instituto de Matemática, Estatística e Computação Científica	Prof. Dr. Aurelio Ribeiro Leite de Oliveira	01.05.2012 a 30.04.2014
Curso	Subcoordenador	Vigência
Estatística	Prof. Dr. Aluisio de Souza Pinheiro	01.05.2013 a 30.04.2015
Matemática	Prof. Dr. Plamen Emilov Kochloukov	01.04.2012 a 31.03.2014
Matemática Aplicada	Prof. Dr. Laécio Carvalho de Barros	01.10.2013 a 30.09.2015
Matemática Universitária	Prof. Dr. Cristiano Torezzan	16.12.2013 a 15.12.2015
Unidade	Coordenador	Vigência
IQ - Instituto de Química	Prof. Dr. Cláudio Francisco Tormena	01.05.2013 a 30.04.2015

Fonte: PRPG-CCPG, 2014

II – Evolução da Pós-Graduação – 1998/2013

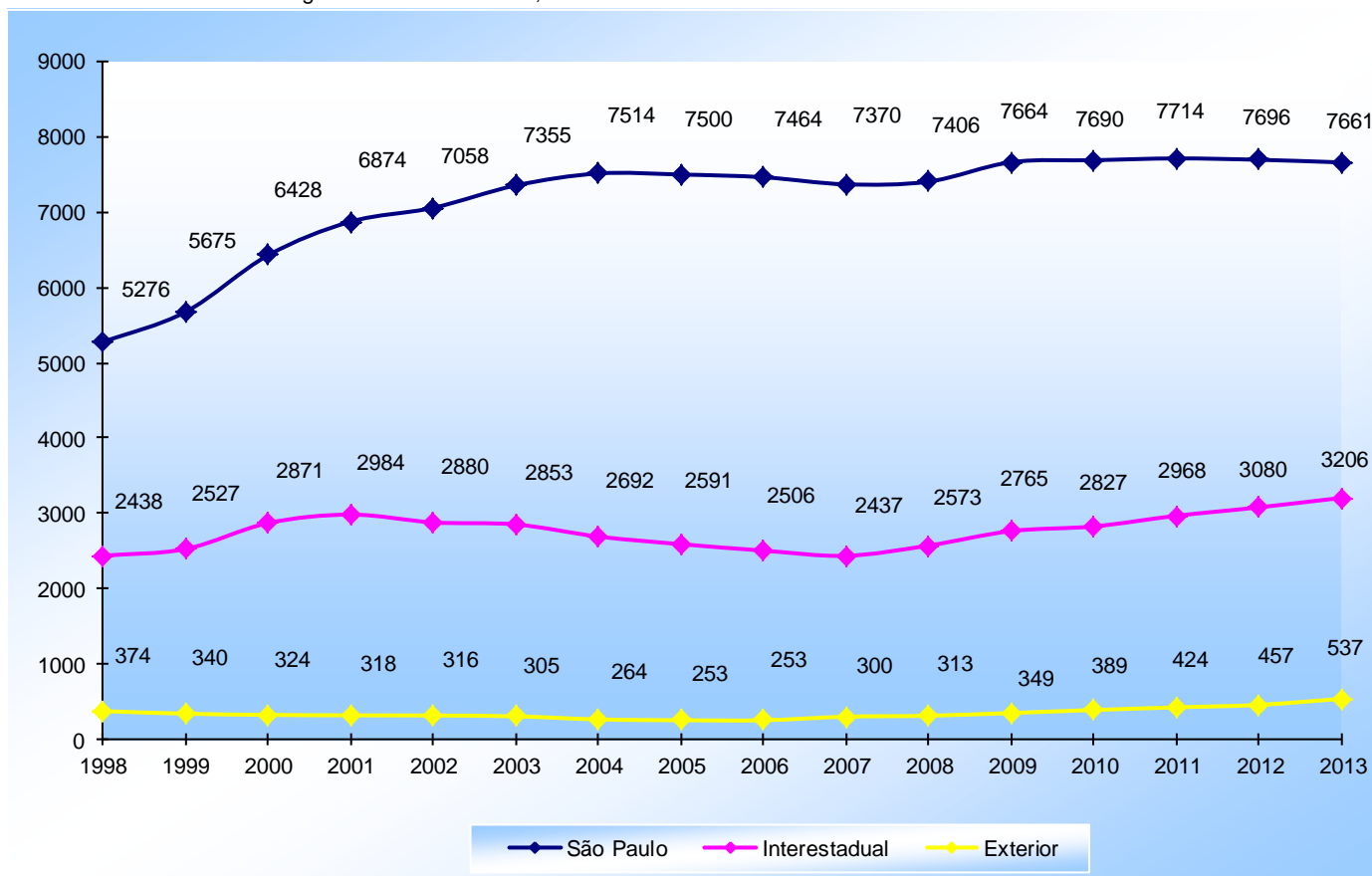
Tabela II.1 Total de Alunos Regularmente Matriculados, 1998 a 2013

Origem(*)	1998	1999	2000	2001	2002	2003	2004	2005	2006	2007	2008	2009	2010	2011	2012	2013
São Paulo	5276	5675	6428	6874	7058	7355	7514	7500	7464	7370	7406	7664	7690	7714	7696	7661
Interestadual	2438	2527	2871	2984	2880	2853	2692	2591	2506	2437	2573	2765	2827	2968	3080	3206
Exterior	374	340	324	318	316	305	264	253	253	300	313	349	389	424	457	537
Total	8088	8542	9623	10176	10254	10513	10470	10344	10223	10107	10292	10778	10906	11106	11233	11404

Fonte: Diretoria Acadêmica-DAC, 2014

(*) Refere-se ao local de conclusão da graduação do aluno.

Gráfico II.1 Total de Alunos Regularmente Matriculados, 1998 a 2013



Fonte: Diretoria Acadêmica-DAC, 2014

Tabelal.2 - Alunos Regulares Matriculados, Ingressantes e Total de Dissertações de Mestrado e Defesas de Teses de Doutorado, Segundo Origem, Nível e Curso , 2009 a 2013

Unidade	NomeCurso	Ano	Nível	Matriculados			Ingressantes			Defesas		
				Origem			Origem			Origem		
				São Paulo	Interestadual	Exterior	São Paulo	Interestadual	Exterior	São Paulo	Interestadual	Exterior
FCA	Ciência da Nutrição e do Esporte e Metabolismo	2011	M	17	1	0	17	1	0	0	0	0
		2012	M	32	3	0	15	2	0	0	0	0
		2013	D	6	2	0	6	2	0	0	0	0
			M	46	3	0	16	0	0	12	1	0
FCA	Pesquisa Operacional	2013	M	14	4	0	14	4	0	0	0	0
FCM	Ciências da Cirurgia	2009	D	58	6	0	13	3	0	8	4	0
			M	84	22	0	31	4	0	14	5	0
		2010	D	63	8	0	14	5	0	14	2	0
			M	84	20	1	24	4	1	10	5	0
		2011	D	69	7	0	22	4	0	18	0	0
			M	81	23	1	16	10	0	15	7	0
		2012	D	64	15	0	13	8	0	14	6	0
			M	78	20	1	19	5	0	15	4	1
		2013	D	60	11	0	12	3	0	7	1	0
			M	63	21	0	10	7	0	22	3	0
FCM	Ciências Médicas	2009	D	92	13	0	21	6	0	17	3	0
			M	83	41	0	35	21	0	16	14	0
		2010	D	101	18	0	28	10	0	20	2	0
			M	78	34	0	19	10	0	20	9	0
		2011	D	90	22	1	12	8	1	12	2	0
			M	79	35	0	27	11	0	14	9	0
		2012	D	79	32	2	8	12	1	18	2	0
			M	84	30	0	23	8	0	17	2	0
		2013	D	73	35	2	13	6	0	18	8	0
			M	84	32	0	29	9	0	24	7	0
FCM	Clínica Médica	2009	D	102	13	0	23	2	0	19	5	0
			M	90	31	0	36	8	0	10	9	0
		2010	D	98	17	0	20	8	0	5	0	0
			M	97	25	0	35	4	0	16	8	0
		2011	D	105	22	0	22	6	0	14	5	0
			M	109	23	1	37	12	1	21	2	0
		2012	D	103	21	0	21	4	0	19	3	0
			M	110	27	1	33	7	0	28	4	0
		2013	D	106	22	1	24	4	1	22	3	0
			M	94	22	1	21	2	1	27	6	0
FCM	Enfermagem	2009	D	22	1	0	15	1	0	0	0	0
			M	40	16	0	14	6	0	14	4	0

Fonte: DAC-Diretoria Acadêmica, 2014

Tabelal.2 - Alunos Regulares Matriculados, Ingressantes e Total de Dissertações de Mestrado e Defesas de Teses de Doutorado, Segundo Origem, Nível e Curso , 2009 a 2013

Unidade	NomeCurso	Ano	Nível	Matriculados			Ingressantes			Defesas		
				Origem			Origem			Origem		
				São Paulo	Interestadual	Exterior	São Paulo	Interestadual	Exterior	São Paulo	Interestadual	Exterior
		2010	D	34	1	0	12	0	0	0	0	0
			M	38	15	0	14	4	0	10	4	0
		2011	D	49	3	0	16	2	0	1	0	0
			M	39	13	0	11	2	0	13	6	0
		2012	D	58	5	0	10	2	0	10	0	0
			M	41	11	0	16	4	0	14	5	0
FCM	Farmacologia	2009	D	45	11	0	14	3	0	6	2	0
			M	43	10	1	5	4	0	15	3	1
		2010	D	45	14	1	12	5	1	4	0	0
			M	33	12	0	10	7	0	8	2	0
		2011	D	46	16	1	8	2	0	5	2	0
			M	33	12	0	15	2	0	3	4	0
		2012	D	51	17	1	12	3	0	9	7	0
			M	39	9	0	11	1	0	9	2	0
		2013	D	48	13	1	8	5	0	8	2	0
			M	36	9	0	10	3	0	9	4	0
FCM	Fisiopatologia Médica	2009	D	66	16	0	13	6	0	8	1	0
			M	39	8	1	20	1	0	6	5	0
		2010	D	70	16	1	12	4	0	14	2	0
			M	47	7	0	16	3	0	9	2	0
		2011	D	72	19	1	17	6	0	14	1	0
			M	40	7	0	7	2	0	11	1	0
		2012	D	74	22	1	20	4	0	10	4	1
			M	49	6	1	22	1	1	15	3	0
		2013	D	74	20	1	13	3	1	15	3	0
			M	47	7	1	15	4	0	7	2	0
FCM	Gerontologia	2009	M	34	14	0	11	4	0	10	7	0
		2010	M	35	9	0	13	2	0	8	3	0
		2011	D	9	0	0	9	0	0	0	0	0
			M	35	6	0	8	0	0	7	2	0
		2012	D	16	1	0	7	1	0	0	0	0
			M	34	5	0	6	1	0	13	4	0
		2013	D	18	4	0	2	3	0	0	0	0
			M	24	3	0	5	2	0	12	0	0
FCM	Saúde Coletiva	2009	D	59	12	0	18	5	0	8	1	0
			M	41	10	1	15	6	0	13	2	1
		2010	D	72	13	0	23	2	0	12	2	0
			M	40	18	0	13	10	0	13	2	0

Fonte: DAC-Diretoria Acadêmica, 2014

Tabela 1.2 - Alunos Regulares Matriculados, Ingressantes e Total de Dissertações de Mestrado e Defesas de Teses de Doutorado, Segundo Origem, Nível e Curso, 2009 a 2013

Unidade	NomeCurso	Ano	Nível	Matriculados			Ingressantes			Defesas		
				Origem			Origem			Origem		
				São Paulo	Interestadual	Exterior	São Paulo	Interestadual	Exterior	São Paulo	Interestadual	Exterior
FCM	Saúde Coletiva	2011	D	70	14	0	10	4	0	10	2	0
			M	37	20	0	10	4	0	11	6	0
		2012	D	74	17	1	17	5	1	11	3	0
			M	38	21	1	15	7	1	11	10	0
		2013	D	71	17	1	8	3	0	14	4	0
M	40	13	1	15	2	0	10	4	0			
FCM	Saúde Coletiva Política e Gestão em Saúde	2012	S	13	7	0	13	7	0	0	0	0
		2013	S	25	16	1	13	8	1	0	1	0
FCM	Saúde da Criança e do Adolescente	2009	D	53	9	1	5	1	0	5	2	1
			M	69	15	0	31	6	0	12	4	0
		2010	D	58	8	0	12	1	0	13	3	0
			M	75	14	0	26	4	0	16	4	0
		2011	D	56	6	0	17	1	0	11	0	0
			M	76	15	0	20	5	0	19	5	0
		2012	D	56	6	0	13	1	0	7	1	0
			M	65	18	0	15	8	0	16	3	0
		2013	D	66	8	0	21	3	0	5	2	0
			M	63	20	0	18	7	0	16	6	0
FCM	Saúde, Interdisciplinaridade e Reabilitação	2009	MP	31	4	0	18	2	0	2	0	0
		2010	MP	39	5	0	11	1	0	10	2	0
		2011	MP	48	6	0	20	3	0	13	2	0
		2012	MP	47	8	0	14	4	0	3	0	0
		2013	M	29	27	0	15	5	0	7	3	0
FCM	Tocoginecologia	2009	D	50	7	0	13	1	0	8	2	0
			M	47	18	2	13	7	0	14	5	1
		2010	D	52	7	0	12	1	0	12	2	0
			M	49	15	1	16	3	0	15	6	0
		2011	D	53	9	0	15	4	0	10	2	0
			M	44	12	2	11	4	1	11	4	0
		2012	D	56	7	0	13	0	0	13	3	0
			M	46	10	1	14	2	0	19	4	0
		2013	D	61	7	0	18	3	0	10	1	0
			M	42	10	1	14	5	0	10	4	1
FE	Educação	2009	D	300	99	3	53	25	0	54	23	2
			M	236	56	1	69	29	0	58	13	1
		2010	D	290	97	3	49	23	2	47	11	1
			M	226	53	1	54	11	1	42	9	0

Fonte: DAC-Diretoria Acadêmica, 2014

Tabelal.2 - Alunos Regulares Matriculados, Ingressantes e Total de Dissertações de Mestrado e Defesas de Teses de Doutorado, Segundo Origem, Nível e Curso , 2009 a 2013

Unidade	NomeCurso	Ano	Nível	Matriculados			Ingressantes			Defesas				
				Origem			Origem			Origem				
				São Paulo	Interestadual	Exterior	São Paulo	Interestadual	Exterior	São Paulo	Interestadual	Exterior		
FE	Educação	2011	D	292	111	2	63	27	0	42	15	0		
			M	250	54	2	74	12	1	68	16	0		
		2012	D	292	133	2	54	41	0	28	10	0		
			M	230	48	4	58	12	2	44	18	1		
		2013	D	290	129	4	40	11	2	63	20	0		
			M	209	48	8	42	19	5	57	8	2		
FE	Multiunidades em Ensino de Ciências e Matemática	2011	D	7	3	0	7	3	0	0	0	0		
			M	14	1	0	14	1	0	0	0	0		
		2012	D	10	7	0	3	4	0	0	0	0		
			M	23	1	0	9	0	0	0	0	0		
		2013	D	16	9	0	6	2	0	0	0	0		
			M	30	4	0	7	3	0	5	1	0		
FEA	Alimentos e Nutrição	2009	D	25	8	0	2	5	0	5	0	0		
			M	12	13	2	3	7	0	5	4	1		
		2010	D	24	9	0	5	2	0	6	0	0		
			M	14	13	1	8	4	0	2	2	0		
		2011	D	20	13	0	2	4	0	1	2	0		
			M	19	18	0	8	7	0	0	6	0		
		2012	D	25	11	0	8	1	0	6	1	0		
			M	23	17	0	6	5	0	9	4	0		
		2013	D	26	16	0	7	7	0	4	1	0		
			M	19	14	0	5	2	0	8	6	0		
		FEA	Ciência de Alimentos	2009	D	54	36	1	8	10	0	9	5	0
					M	46	20	2	11	7	0	8	6	1
2010	D			55	40	1	14	8	0	14	8	0		
	M			48	21	2	11	8	1	12	4	0		
2011	D			44	38	1	5	8	0	9	7	0		
	M			40	26	1	9	9	0	12	3	0		
2012	D			49	39	1	15	11	0	4	4	0		
	M			34	34	2	9	12	1	9	8	1		
2013	D			49	49	1	6	17	0	8	4	1		
	M			34	28	2	14	7	1	8	9	0		
FEA	Engenharia de Alimentos			2009	D	59	18	4	19	3	0	10	3	1
					M	17	38	10	6	16	4	1	11	1
		2010	D	51	18	3	7	5	0	3	4	1		
			M	21	32	11	6	6	2	5	10	3		
		2011	D	51	27	4	5	12	4	6	2	1		
			M	18	36	9	5	14	2	5	13	6		

Fonte: DAC-Diretoria Acadêmica, 2014

Tabelal.2 - Alunos Regulares Matriculados, Ingressantes e Total de Dissertações de Mestrado e Defesas de Teses de Doutorado, Segundo Origem, Nível e Curso , 2009 a 2013

Unidade	NomeCurso	Ano	Nível	Matriculados			Ingressantes			Defesas		
				Origem			Origem			Origem		
				São Paulo	Interestadual	Exterior	São Paulo	Interestadual	Exterior	São Paulo	Interestadual	Exterior
FEA	Engenharia de Alimentos	2012	D	55	24	4	13	2	1	11	2	0
			M	10	30	5	1	9	2	6	7	1
		2013	D	44	37	5	2	17	1	12	2	0
			M	8	30	7	6	9	3	0	12	2
FEA	Tecnologia de Alimentos	2009	D	35	25	1	7	2	0	6	2	1
			M	33	25	1	9	7	1	6	10	0
		2010	D	39	26	0	11	3	0	5	3	0
			M	36	20	1	11	5	0	11	6	0
		2011	D	39	30	0	4	8	0	8	9	0
			M	26	21	1	4	8	0	8	7	1
		2012	D	37	20	0	8	0	0	11	3	0
			M	24	20	1	8	7	1	6	5	0
		2013	D	32	23	0	7	8	0	1	4	0
			M	24	22	1	8	7	0	5	7	0
FEAGRI	Engenharia Agrícola	2009	D	74	30	1	13	7	0	7	3	2
			M	61	20	3	19	9	0	11	3	1
		2010	D	87	30	1	23	5	0	12	6	0
			M	56	27	1	9	11	0	23	7	0
		2011	D	91	36	1	20	12	1	13	5	0
			M	47	26	1	15	7	1	16	9	0
		2012	D	83	36	1	9	9	1	13	5	0
			M	38	22	1	11	5	0	9	9	0
		2013	D	83	37	1	21	8	0	13	3	0
			M	49	18	1	23	7	0	12	5	1
FEC	Arquitetura, Tecnologia e Cidade	2012	D	9	19	1	9	19	1	1	2	0
			M	14	21	0	14	21	0	0	1	0
		2013	D	13	20	2	0	1	1	3	3	0
			M	22	19	0	3	3	0	5	4	0
FEC	Engenharia Civil	2009	D	144	23	8	28	6	1	15	3	2
			M	184	29	1	61	12	0	35	5	0
		2010	D	155	26	6	37	8	0	13	2	1
			M	173	33	1	53	12	0	33	7	1
		2011	D	140	28	4	12	6	0	18	3	0
			M	169	36	2	46	10	2	43	9	0
		2012	D	122	27	4	14	3	0	11	1	1
			M	146	31	4	32	6	2	29	7	0
		2013	D	92	19	2	10	2	0	10	5	2
			M	120	23	6	34	4	1	25	8	3

Fonte: DAC-Diretoria Acadêmica, 2014

Tabelal.2 - Alunos Regulares Matriculados, Ingressantes e Total de Dissertações de Mestrado e Defesas de Teses de Doutorado, Segundo Origem, Nível e Curso , 2009 a 2013

Unidade	NomeCurso	Ano	Nível	Matriculados			Ingressantes			Defesas				
				Origem			Origem			Origem				
				São Paulo	Interestadual	Exterior	São Paulo	Interestadual	Exterior	São Paulo	Interestadual	Exterior		
FEEC	Engenharia Elétrica	2009	D	254	70	12	67	15	5	36	9	0		
			M	220	173	29	77	59	17	48	44	2		
		2010	D	247	71	10	50	17	1	26	8	1		
			M	219	138	35	70	48	17	44	29	2		
		2011	D	242	76	16	48	29	9	33	6	1		
			M	218	139	45	78	55	16	41	26	13		
		2012	D	247	80	20	54	18	9	28	6	1		
			M	198	136	48	70	51	21	45	16	11		
		2013	D	240	104	27	43	35	9	30	10	2		
			M	175	127	58	50	34	27	34	33	8		
		FEF	Educação Física	2009	D	60	5	0	9	1	0	14	0	0
					M	73	14	0	15	4	0	24	7	0
2010	D			56	8	0	13	3	0	9	2	0		
	M			59	10	0	11	3	0	21	3	0		
2011	D			63	12	0	17	6	0	14	1	0		
	M			63	12	0	27	5	0	17	4	0		
2012	D			66	16	0	16	6	0	11	1	0		
	M			59	10	1	14	3	0	17	2	1		
2013	D			66	18	0	12	3	0	11	6	0		
	M			62	11	0	21	3	0	25	5	0		
FEM	Ciências e Engenharia de Petróleo			2009	D	18	4	1	7	2	1	0	0	0
					M	40	22	6	26	10	5	5	3	0
		2010	D	26	5	1	10	1	0	2	0	0		
			M	56	26	9	25	14	3	9	5	2		
		2011	D	28	7	5	7	3	4	1	0	0		
			M	54	29	16	14	12	10	9	3	3		
		2012	D	35	6	7	9	0	2	0	1	0		
			M	52	29	13	12	6	3	15	11	1		
		2013	D	32	7	8	3	2	1	7	0	0		
			M	39	25	11	15	7	2	9	6	6		
		FEM	Engenharia Automobilística	2009	MP	65	15	0	0	0	0	5	2	0
				2010	MP	57	12	0	1	0	0	26	0	0
2011	MP			30	12	0	0	0	0	28	11	0		
2012	MP			2	0	0	0	0	0	1	0	0		
FEM	Engenharia Mecânica	2009	D	127	35	9	49	8	5	22	5	1		
			M	149	43	18	79	17	6	50	18	4		
		2010	D	130	33	10	36	8	2	20	6	1		
			M	157	45	22	77	22	9	43	14	7		

Fonte: DAC-Diretoria Acadêmica, 2014

Tabelal.2 - Alunos Regulares Matriculados, Ingressantes e Total de Dissertações de Mestrado e Defesas de Teses de Doutorado, Segundo Origem, Nível e Curso, 2009 a 2013

Unidade	NomeCurso	Ano	Nível	Matriculados			Ingressantes			Defesas		
				Origem			Origem			Origem		
				São Paulo	Interestadual	Exterior	São Paulo	Interestadual	Exterior	São Paulo	Interestadual	Exterior
		2011	D	139	27	12	35	6	4	16	1	2
			M	176	45	22	72	17	8	48	12	6
		2012	D	154	30	12	36	5	2	21	14	0
			M	150	43	26	43	14	10	39	15	7
		2013	D	153	27	16	32	14	4	27	4	3
			M	139	50	33	49	26	14	49	14	7
FEM	Planejamento de Sistemas Energéticos	2009	D	30	3	1	9	0	0	7	2	1
			M	24	15	2	10	6	0	8	4	0
		2010	D	22	0	0	1	0	0	1	0	0
			M	21	10	3	6	2	1	4	3	1
		2011	D	27	0	0	7	0	0	4	0	0
			M	22	7	3	8	0	1	7	4	1
		2012	D	26	1	0	4	1	0	7	0	0
			M	17	3	4	4	1	2	6	2	1
		2013	D	24	1	1	6	0	1	7	0	0
			M	16	3	5	5	2	2	6	0	1
FENF	Enfermagem	2013	D	66	17	0	19	11	0	11	2	0
			M	40	8	0	13	2	0	9	2	0
FEQ	Engenharia Química	2009	D	176	97	14	51	26	5	19	7	2
			M	191	119	38	60	54	15	24	20	8
		2010	D	189	97	17	39	22	7	26	8	0
			M	183	150	45	45	62	18	30	22	8
		2011	D	168	98	21	23	28	6	19	10	2
			M	152	128	37	33	25	2	28	35	16
		2012	D	172	93	20	46	17	4	23	7	4
			M	114	98	25	29	20	5	26	30	13
		2013	D	149	102	13	16	27	0	26	6	1
			M	98	73	18	33	21	6	22	24	6
FOP	Biologia Buco-Dental	2009	D	32	2	0	4	1	0	9	0	0
			M	27	20	3	13	11	2	8	7	0
		2010	D	30	5	0	9	2	0	11	2	0
			M	26	14	4	7	2	1	5	4	2
		2011	D	26	7	0	7	4	0	4	1	0
			M	27	12	2	6	2	0	8	6	1
		2012	D	25	10	1	3	4	1	4	0	0
			M	21	10	1	3	4	0	7	3	1
		2013	D	17	10	1	4	3	1	8	3	0
			M	25	12	1	4	2	0	4	2	0

Fonte: DAC-Diretoria Acadêmica, 2014

Tabelal.2 - Alunos Regulares Matriculados, Ingressantes e Total de Dissertações de Mestrado e Defesas de Teses de Doutorado, Segundo Origem, Nível e Curso , 2009 a 2013

Unidade	NomeCurso	Ano	Nível	Matriculados			Ingressantes			Defesas				
				Origem			Origem			Origem				
				São Paulo	Interestadual	Exterior	São Paulo	Interestadual	Exterior	São Paulo	Interestadual	Exterior		
FOP	Clínica Odontológica	2009	D	85	35	3	30	14	0	21	6	2		
			M	42	55	3	19	24	0	16	11	2		
		2010	D	78	35	2	14	6	1	20	7	0		
			M	31	54	2	5	10	1	7	24	1		
		2011	D	80	46	2	23	18	0	19	16	1		
			M	38	52	1	14	23	0	14	18	0		
		2012	D	72	36	1	13	8	0	13	10	0		
			M	28	43	1	5	9	0	8	14	0		
		2013	D	76	62	2	20	34	1	29	11	0		
			M	37	43	3	18	18	2	14	21	1		
		FOP	Estomatopatologia	2009	D	20	4	0	7	1	0	3	0	0
					M	7	8	4	0	4	3	4	1	1
2010	D			22	7	0	5	3	0	6	1	0		
	M			3	14	3	0	7	0	3	4	0		
2011	D			20	7	2	4	1	2	6	1	0		
	M			3	11	4	3	2	1	0	2	3		
2012	D			24	13	2	10	7	0	3	2	0		
	M			3	15	1	0	6	0	0	7	0		
2013	D			23	15	3	3	4	1	8	3	0		
	M			4	13	2	1	5	1	3	2	1		
FOP	Materiais Dentários			2009	D	39	6	1	14	1	0	11	0	1
					M	14	9	1	7	5	1	6	4	0
		2010	D	28	6	0	0	0	0	5	3	0		
			M	8	5	1	0	0	0	0	0	0		
		2011	D	32	11	1	9	8	1	12	1	0		
			M	21	8	1	14	3	0	7	5	1		
		2012	D	20	9	1	0	0	0	3	0	0		
			M	14	3	0	0	0	0	0	0	0		
		2013	D	26	13	1	9	4	0	9	2	0		
			M	18	5	3	4	2	3	13	3	0		
		FOP	Odontologia	2009	D	57	7	1	6	2	0	10	0	0
					M	32	9	0	8	3	0	2	0	0
2010	D			65	12	1	19	5	0	22	3	1		
	M			48	22	0	18	14	0	18	5	0		
2011	D			49	13	1	7	4	1	11	3	0		
	M			27	17	0	0	0	0	7	3	0		
2012	D			76	16	1	38	8	0	10	2	0		
	M			43	21	1	23	8	1	15	9	0		

Fonte: DAC-Diretoria Acadêmica, 2014

Tabelal.2 - Alunos Regulares Matriculados, Ingressantes e Total de Dissertações de Mestrado e Defesas de Teses de Doutorado, Segundo Origem, Nível e Curso , 2009 a 2013

Unidade	NomeCurso	Ano	Nível	Matriculados			Ingressantes			Defesas				
				Origem			Origem			Origem				
				São Paulo	Interestadual	Exterior	São Paulo	Interestadual	Exterior	São Paulo	Interestadual	Exterior		
FOP	Odontologia	2013	D	68	21	1	2	8	0	5	2	0		
			M	27	9	1	0	0	0	4	2	0		
FOP	Odontologia em Saúde Coletiva	2009	MP	24	4	0	0	0	0	0	0	0		
			2010	MP	42	8	0	20	4	0	0	0	0	
				MP	57	20	0	17	12	0	18	4	0	
				MP	47	23	1	11	8	1	2	0	0	
				MP	68	32	1	23	9	0	15	3	0	
FOP	Radiologia Odontológica	2009	D	22	3	0	5	1	0	8	0	0		
			M	5	10	1	1	8	1	3	2	0		
		2010	D	13	5	0	0	2	0	2	0	0		
			M	2	8	1	0	0	0	1	1	0		
		2011	D	14	10	1	6	5	1	2	2	0		
			M	3	13	2	2	6	1	1	7	1		
		2012	D	12	12	1	2	4	0	1	1	0		
			M	3	10	1	1	4	0	1	1	0		
		2013	D	11	18	2	0	8	1	6	1	0		
			M	4	13	1	2	4	0	1	5	1		
		FT	Tecnologia	2009	M	25	1	0	25	1	0	0	0	0
					2010	M	44	2	0	21	1	0	1	0
M	73					2	1	31	1	1	9	0	0	
M	94					2	1	31	0	0	21	0	0	
M	94					5	1	28	4	0	24	1	1	
IA	Artes	2009	D	102	10	5	9	1	0	24	0	1		
			M	96	31	4	16	7	3	30	8	0		
		2010	D	106	15	6	27	7	2	24	3	3		
			M	106	29	4	46	8	0	28	11	0		
		2011	D	80	14	3	0	2	0	17	2	0		
			M	73	14	3	1	0	0	17	5	2		
		2012	D	31	6	2	0	0	0	18	1	1		
			M	18	4	0	0	0	0	12	3	0		
		2013	D	9	3	1	0	0	0	3	2	0		
			M	2	1	0	0	0	0	1	1	0		
		IA	Artes da Cena	2011	D	7	13	0	7	13	0	0	0	0
					M	15	18	0	15	18	0	0	0	0
2012	D			23	17	1	16	5	0	0	1	1		
	M			42	20	0	24	5	0	6	9	0		
2013	D			37	15	0	13	2	0	1	2	0		
M	39	16	3	5	8	2	4	0	0					

Fonte: DAC-Diretoria Acadêmica, 2014

Tabelal.2 - Alunos Regulares Matriculados, Ingressantes e Total de Dissertações de Mestrado e Defesas de Teses de Doutorado, Segundo Origem, Nível e Curso , 2009 a 2013

Unidade	NomeCurso	Ano	Nível	Matriculados			Ingressantes			Defesas				
				Origem			Origem			Origem				
				São Paulo	Interestadual	Exterior	São Paulo	Interestadual	Exterior	São Paulo	Interestadual	Exterior		
IA	Artes Visuais	2011	D	10	14	0	10	14	0	0	0	0		
			M	11	19	0	11	19	0	0	0	0		
		2012	D	27	14	0	14	3	0	1	0	0		
			M	33	16	0	17	2	0	4	5	0		
		2013	D	38	16	0	10	4	0	2	0	0		
			M	50	10	0	19	3	0	8	1	0		
IA	Multimeios	2009	D	22	7	0	1	3	0	5	1	0		
			M	26	19	1	5	5	0	6	5	0		
		2010	D	21	8	0	5	2	0	1	0	0		
			M	25	16	1	9	3	1	8	6	0		
		2011	D	18	12	0	1	4	0	5	1	0		
			M	25	15	2	10	7	1	4	3	0		
		2012	D	17	15	0	7	4	0	3	3	0		
			M	24	13	4	6	3	2	3	3	1		
		2013	D	22	13	0	7	1	0	0	3	0		
			M	26	10	4	8	2	1	9	6	0		
		IA	Música	2009	D	54	9	8	11	4	1	9	1	2
					M	57	12	0	24	0	0	19	8	0
2010	D			53	9	6	9	2	1	14	1	2		
	M			44	6	1	11	4	1	12	1	0		
2011	D			50	13	4	12	5	1	8	0	1		
	M			50	9	2	20	4	1	11	1	0		
2012	D			51	21	3	12	8	0	6	2	0		
	M			68	11	3	32	4	1	12	3	0		
2013	D			55	27	4	10	8	1	6	4	0		
	M			81	10	4	27	3	1	18	3	1		
IB	Biociências e Tecnologia de Produtos Bioativos			2011	D	5	0	0	5	0	0	0	0	0
					M	11	2	0	11	2	0	0	0	0
		2012	D	9	2	0	4	2	0	0	0	0		
			M	19	4	2	8	2	2	0	0	0		
		2013	D	15	2	1	6	1	0	0	0	0		
			M	24	11	1	6	7	0	12	2	0		
IB	Biologia Animal	2011	D	28	6	1	5	4	1	3	0	0		
			M	32	5	0	15	3	0	11	1	0		
		2012	D	31	6	1	6	0	0	5	1	0		
			M	25	11	0	5	7	0	3	1	0		
		2013	D	33	6	2	7	2	1	3	1	0		
			M	34	12	2	12	3	2	11	3	0		

Fonte: DAC-Diretoria Acadêmica, 2014

Tabelal.2 - Alunos Regulares Matriculados, Ingressantes e Total de Dissertações de Mestrado e Defesas de Teses de Doutorado, Segundo Origem, Nível e Curso , 2009 a 2013

Unidade	NomeCurso	Ano	Nível	Matriculados			Ingressantes			Defesas				
				Origem			Origem			Origem				
				São Paulo	Interestadual	Exterior	São Paulo	Interestadual	Exterior	São Paulo	Interestadual	Exterior		
IB	Biologia Celular e Estrutural	2009	D	69	6	0	12	1	0	15	1	0		
			M	40	16	0	10	7	0	12	6	0		
		2010	D	67	19	0	16	19	0	10	0	0		
			M	39	13	0	13	3	0	14	3	0		
		2011	D	60	23	0	8	5	0	16	2	0		
			M	43	12	0	19	3	0	10	6	0		
		2012	D	55	24	0	10	5	0	9	2	0		
			M	43	10	0	12	4	0	9	3	0		
		2013	D	54	25	0	9	3	0	13	1	0		
			M	48	12	0	17	5	0	16	3	0		
		IB	Biologia Funcional e Molecular	2009	D	68	17	1	15	1	1	15	4	0
					M	70	14	3	24	4	1	19	4	2
2010	D			69	25	2	18	13	1	9	6	0		
	M			72	16	3	23	6	2	17	7	0		
2011	D			77	24	2	18	5	0	18	2	0		
	M			62	17	3	10	8	0	25	3	0		
2012	D			82	29	2	23	7	0	8	3	0		
	M			41	22	4	6	8	1	17	6	3		
2013	D			79	36	3	8	10	1	16	5	2		
	M			30	19	3	6	5	2	16	6	0		
IB	Biologia Vegetal			2009	D	53	34	1	13	5	0	11	7	0
					M	38	9	1	14	2	0	10	3	1
		2010	D	54	35	2	13	8	1	5	5	0		
			M	30	11	0	2	5	0	10	4	0		
		2011	D	57	36	2	9	6	0	8	4	0		
			M	23	13	0	5	6	0	9	2	0		
		2012	D	55	33	2	7	2	0	6	9	1		
			M	17	16	0	4	5	0	5	5	0		
		2013	D	60	30	1	12	7	0	12	5	0		
			M	23	12	0	11	1	0	8	6	0		
		IB	Ecologia	2009	D	31	10	1	4	2	0	3	1	0
					M	40	7	0	16	2	0	10	0	0
2010	D			33	9	1	6	1	0	4	4	0		
	M			39	10	0	10	3	0	4	3	0		
2011	D			32	9	1	4	5	0	8	1	0		
	M			50	11	1	17	5	1	13	2	0		
2012	D			36	11	1	12	3	0	5	1	1		
	M			41	11	3	6	2	2	9	3	0		

Fonte: DAC-Diretoria Acadêmica, 2014

Tabelal.2 - Alunos Regulares Matriculados, Ingressantes e Total de Dissertações de Mestrado e Defesas de Teses de Doutorado, Segundo Origem, Nível e Curso , 2009 a 2013

Unidade	NomeCurso	Ano	Nível	Matriculados			Ingressantes			Defesas		
				Origem			Origem			Origem		
				São Paulo	Interestadual	Exterior	São Paulo	Interestadual	Exterior	São Paulo	Interestadual	Exterior
IB	Ecologia	2013	D	36	18	0	7	8	0	3	0	0
			M	39	12	5	7	4	2	15	4	0
IB	Genética e Biologia Molecular	2009	D	105	24	2	27	7	1	14	5	0
			M	54	13	2	17	7	1	12	2	0
		2010	D	120	28	2	33	8	0	21	6	0
			M	61	15	2	22	4	0	20	2	1
		2011	D	117	38	2	17	16	0	10	2	1
			M	56	15	1	17	4	0	12	7	1
		2012	D	125	51	1	20	18	0	26	6	0
			M	64	13	3	23	5	3	16	3	0
2013	D	74	15	3	30	6	0	16	3	0		
	M	127	51	1	25	11	0	22	4	1		
IB	Parasitologia	2009	D	18	2	0	2	1	0	2	0	0
			M	25	7	1	10	3	0	5	0	0
		2010	D	24	2	0	10	0	0	1	0	0
			M	25	6	1	5	1	0	8	3	1
IC	Ciência da Computação	2009	D	87	40	5	22	18	3	10	5	0
			M	137	71	6	57	22	2	20	10	2
		2010	D	86	45	3	17	10	0	8	3	0
			M	128	71	7	24	20	3	22	23	1
		2011	D	89	49	3	14	10	0	10	2	1
			M	124	53	10	31	13	3	24	13	1
		2012	D	83	58	5	13	13	3	15	6	0
			M	108	64	14	30	27	6	21	12	1
2013	D	78	66	9	13	19	4	10	7	1		
	M	120	65	23	44	18	11	23	14	3		
IE	Desenvolvimento Econômico	2009	D	56	25	0	14	8	0	9	5	0
			M	38	34	4	10	15	4	12	6	3
		2010	D	49	25	4	8	5	4	11	6	0
			M	40	31	8	14	7	7	13	5	4
		2011	D	48	23	5	12	4	1	9	5	0
			M	43	24	7	20	4	4	6	10	5
		2012	D	47	21	5	13	6	0	6	3	0
			M	60	14	10	25	2	8	11	8	4
2013	D	47	20	5	9	5	0	10	2	0		
	M	63	17	9	17	13	2	12	1	4		

Fonte: DAC-Diretoria Acadêmica, 2014

Tabelal.2 - Alunos Regulares Matriculados, Ingressantes e Total de Dissertações de Mestrado e Defesas de Teses de Doutorado, Segundo Origem, Nível e Curso , 2009 a 2013

Unidade	NomeCurso	Ano	Nível	Matriculados			Ingressantes			Defesas		
				Origem			Origem			Origem		
				São Paulo	Interestadual	Exterior	São Paulo	Interestadual	Exterior	São Paulo	Interestadual	Exterior
IE	Economia	2009	D	35	7	1	13	2	0	5	2	0
			M	29	16	0	12	7	0	5	3	0
		2010	D	35	12	1	8	8	0	8	4	0
			M	32	16	0	11	3	0	6	4	0
		2011	D	28	11	1	7	4	0	7	1	0
			M	28	13	0	6	5	0	7	2	0
		2012	D	35	11	0	18	1	0	7	2	0
			M	29	15	0	10	4	0	9	2	0
2013	D	30	12	0	6	4	0	6	1	0		
	M	28	14	0	9	4	0	4	3	0		
IEL	Divulgação Científica e Cultural	2009	M	16	4	0	9	2	0	0	0	0
		2010	M	24	6	0	8	2	0	3	0	0
		2011	M	31	12	0	10	6	0	7	2	0
		2012	M	42	11	0	20	3	0	10	2	0
		2013	M	52	13	0	22	5	0	11	5	0
IEL	Linguística	2009	D	111	63	1	15	6	0	15	9	0
			M	76	14	0	14	4	0	20	2	0
		2010	D	105	57	1	12	4	0	14	7	1
			M	62	19	1	14	8	1	17	6	0
		2011	D	99	60	0	15	13	0	16	7	0
			M	59	17	2	18	4	1	18	3	0
		2012	D	97	58	0	17	7	0	21	14	0
			M	56	17	3	20	4	1	12	9	1
2013	D	79	58	0	7	14	0	14	12	0		
	M	58	15	2	16	7	0	18	4	0		
IEL	Linguística Aplicada	2009	D	44	20	1	5	5	0	12	0	1
			M	54	10	1	10	1	1	19	2	0
		2010	D	46	21	1	16	3	1	6	6	0
			M	40	11	1	9	3	0	17	6	1
		2011	D	44	17	1	7	2	0	5	1	0
			M	37	7	3	14	2	3	10	1	0
		2012	D	54	22	2	16	7	1	4	3	0
			M	38	6	4	14	1	1	9	3	0
2013	D	57	25	3	10	7	1	7	6	0		
	M	44	6	4	17	3	1	12	1	1		
IEL	Teoria e História Literária	2009	D	67	12	1	13	3	0	13	1	0
			M	66	12	0	14	2	0	18	3	0

Fonte: DAC-Diretoria Acadêmica, 2014

Tabelal.2 - Alunos Regulares Matriculados, Ingressantes e Total de Dissertações de Mestrado e Defesas de Teses de Doutorado, Segundo Origem, Nível e Curso , 2009 a 2013

Unidade	NomeCurso	Ano	Nível	Matriculados			Ingressantes			Defesas		
				Origem			Origem			Origem		
				São Paulo	Interestadual	Exterior	São Paulo	Interestadual	Exterior	São Paulo	Interestadual	Exterior
IEL	Teoria e História Literária	2010	D	60	13	1	8	2	0	9	2	0
			M	65	10	1	17	2	1	16	3	0
		2011	D	59	14	0	14	4	0	7	3	0
			M	58	11	1	18	4	0	13	3	0
		2012	D	53	17	0	5	6	0	7	1	0
			M	63	11	4	20	3	3	12	1	1
2013	D	55	17	0	10	2	0	14	3	0		
	M	60	13	3	11	4	0	21	2	0		
IFCH	Ambiente e Sociedade	2009	D	21	15	2	4	4	1	5	2	0
			M	19	17	4	4	4	2	3	4	0
		2011	D	19	12	4	4	1	0	2	0	1
			M	21	11	3	6	2	0	2	2	0
		2013	D	26	13	4	6	5	1	3	2	1
IFCH	Antropologia Social	2009	D	35	12	6	5	3	1	2	0	1
			M	37	9	3	11	1	3	8	2	0
		2010	D	41	13	7	8	1	2	8	3	2
			M	39	9	3	11	3	0	6	2	0
		2011	D	33	12	5	2	3	0	4	0	1
			M	42	7	4	12	0	1	3	3	0
		2012	D	32	16	5	5	5	1	5	2	0
			M	44	3	7	9	0	3	10	0	3
		2013	D	35	14	6	9	1	1	5	1	1
			M	40	6	6	10	3	2	8	2	0
IFCH	Ciência Política	2009	D	46	9	1	6	1	1	1	0	0
			M	33	16	4	7	4	0	5	3	2
		2010	D	48	10	1	4	1	0	5	0	0
			M	34	14	2	8	1	0	8	3	1
		2011	D	53	15	2	11	5	1	10	1	0
			M	32	13	1	10	4	0	8	4	1
		2012	D	49	18	4	11	4	2	4	2	0
			M	28	9	1	5	0	1	8	4	0
		2013	D	49	18	4	8	4	0	8	2	0
			M	26	7	4	8	3	2	6	2	1
IFCH	Ciências Sociais	2009	D	73	44	6	12	8	2	12	8	0
			M	66	47	7	11	13	1	12	4	0
		2011	D	66	51	5	13	9	0	7	7	1
			M	64	53	6	10	11	1	8	7	1
		2013	D	66	58	6	12	13	1	12	11	0

Fonte: DAC-Diretoria Acadêmica, 2014

Tabelal.2 - Alunos Regulares Matriculados, Ingressantes e Total de Dissertações de Mestrado e Defesas de Teses de Doutorado, Segundo Origem, Nível e Curso , 2009 a 2013

Unidade	NomeCurso	Ano	Nível	Matriculados			Ingressantes			Defesas				
				Origem			Origem			Origem				
				São Paulo	Interestadual	Exterior	São Paulo	Interestadual	Exterior	São Paulo	Interestadual	Exterior		
IFCH	Demografia	2009	D	15	10	0	3	0	0	6	3	0		
			M	22	6	1	10	1	0	3	2	0		
		2010	D	15	10	1	7	4	1	0	0	0		
			M	26	5	1	9	1	0	5	3	1		
		2011	D	20	12	1	7	5	0	0	1	0		
			M	24	4	1	7	2	1	5	1	0		
		2012	D	25	11	1	5	0	0	1	3	0		
			M	25	3	1	7	1	0	8	0	0		
		2013	D	29	11	2	6	3	1	2	1	0		
			M	23	3	2	9	0	1	5	2	0		
		IFCH	Filosofia	2009	D	64	34	0	13	5	0	9	2	0
					M	37	21	0	10	7	0	11	6	0
2010	D			58	38	0	11	9	0	6	5	0		
	M			35	19	3	13	5	3	8	3	0		
2011	D			61	39	0	12	10	0	11	3	0		
	M			27	19	2	7	5	0	6	5	0		
2012	D			57	45	0	11	11	0	7	6	0		
	M			33	20	2	14	8	0	8	4	2		
2013	D			62	44	0	12	8	0	9	5	0		
	M			36	20	0	12	4	0	6	6	0		
IFCH	História			2009	D	85	25	0	11	7	0	14	3	0
					M	64	29	1	19	9	0	15	6	0
		2010	D	84	34	0	14	13	0	13	0	0		
			M	63	33	2	17	11	1	8	5	1		
		2011	D	81	39	1	13	9	1	12	1	0		
			M	65	32	1	13	5	0	15	6	0		
		2012	D	79	43	1	16	6	0	8	5	0		
			M	73	33	2	26	9	1	16	11	0		
		2013	D	85	48	2	20	13	1	10	5	0		
			M	69	26	2	14	5	0	10	7	1		
		IFCH	Relações Internacionais	2009	M	12	2	0	3	2	0	2	0	0
					M	14	1	0	5	0	0	3	0	0
2010	D			3	0	0	3	0	0	0	0	0		
	M			12	2	0	3	0	0	4	1	0		
2011	D			5	1	0	2	1	0	0	0	0		
	M			10	2	0	2	2	0	4	0	0		
2012	D			6	1	0	1	0	0	0	0	0		
	M			5	2	0	0	0	0	2	0	0		

Fonte: DAC-Diretoria Acadêmica, 2014

Tabelal.2 - Alunos Regulares Matriculados, Ingressantes e Total de Dissertações de Mestrado e Defesas de Teses de Doutorado, Segundo Origem, Nível e Curso , 2009 a 2013

Unidade	NomeCurso	Ano	Nível	Matriculados			Ingressantes			Defesas				
				Origem			Origem			Origem				
				São Paulo	Interestadual	Exterior	São Paulo	Interestadual	Exterior	São Paulo	Interestadual	Exterior		
IFCH	Sociologia	2009	D	57	9	2	13	4	0	12	0	0		
			M	40	7	3	12	3	1	8	1	0		
		2010	D	53	10	4	6	2	3	4	1	0		
			M	44	8	5	14	3	1	11	1	1		
		2011	D	60	11	6	14	1	2	8	1	1		
			M	44	7	4	13	2	1	12	2	1		
		2012	D	56	14	5	6	4	0	8	4	0		
			M	40	10	4	10	5	1	12	2	1		
		2013	D	49	15	5	4	5	0	11	1	0		
			M	38	14	4	12	6	1	8	1	1		
		IFGW	Física	2009	D	108	32	13	23	2	3	12	8	1
					M	69	17	27	20	3	9	21	6	6
2010	D			111	31	14	18	6	3	21	4	0		
	M			67	12	22	21	2	1	17	4	10		
2011	D			104	28	21	20	5	9	10	7	4		
	M			65	6	13	22	1	1	18	2	8		
2012	D			99	27	19	14	7	3	9	6	1		
	M			65	9	8	19	5	4	15	3	2		
2013	D			106	27	18	18	6	2	16	4	1		
	M			69	10	16	22	4	10	22	2	2		
IG	Ensino e História de Ciências da Terra			2009	D	16	6	1	0	1	0	5	2	0
					M	19	4	0	11	0	0	1	2	0
		2010	D	11	7	1	3	2	0	3	1	0		
			M	21	3	0	4	1	0	5	1	0		
		2011	D	13	5	0	6	0	0	2	1	0		
			M	19	2	0	5	1	0	8	0	0		
		2012	D	12	5	0	2	1	0	1	0	0		
			M	14	3	0	4	1	0	3	1	0		
		2013	D	15	5	0	3	1	0	1	0	0		
			M	13	3	0	4	1	0	7	1	0		
		IG	Geociências	2009	D	30	4	1	2	0	0	3	0	0
					M	28	11	1	12	4	0	8	0	0
2010	D			30	5	2	5	2	1	5	0	0		
	M			27	16	2	8	5	1	5	3	0		
2011	D			27	8	1	4	3	0	4	0	0		
	M			32	14	2	12	4	1	9	4	0		
2012	D			34	7	2	11	2	1	5	1	0		
	M			39	12	5	17	3	3	8	2	0		

Fonte: DAC-Diretoria Acadêmica, 2014

Tabelal.2 - Alunos Regulares Matriculados, Ingressantes e Total de Dissertações de Mestrado e Defesas de Teses de Doutorado, Segundo Origem, Nível e Curso , 2009 a 2013

Unidade	NomeCurso	Ano	Nível	Matriculados			Ingressantes			Defesas		
				Origem			Origem			Origem		
				São Paulo	Interestadual	Exterior	São Paulo	Interestadual	Exterior	São Paulo	Interestadual	Exterior
IG	Geociências	2013	D	30	8	4	3	2	2	8	0	1
			M	44	8	5	16	2	1	6	1	1
IG	Geografia	2009	D	50	12	1	10	4	0	5	2	0
			M	37	16	1	14	14	0	9	1	1
		2010	D	55	15	1	11	5	0	10	1	0
			M	41	15	0	15	0	0	10	1	0
		2011	D	54	18	1	12	5	0	8	1	0
			M	51	15	1	20	1	1	13	7	0
		2012	D	54	19	1	8	4	0	11	3	1
			M	49	14	1	15	6	0	11	5	0
		2013	D	46	22	0	5	7	0	4	2	0
			M	59	14	2	23	7	1	16	1	1
IG	Política Científica e Tecnológica	2009	D	45	9	2	7	3	1	11	2	1
			M	27	5	1	9	1	1	6	3	0
		2010	D	44	7	1	11	0	0	5	0	0
			M	32	5	1	14	3	0	6	1	0
		2011	D	42	7	1	5	1	0	7	1	0
			M	30	7	2	7	4	1	9	2	1
		2012	D	47	9	2	14	2	1	8	2	0
			M	31	7	1	9	2	0	12	0	0
		2013	D	47	12	3	10	5	1	9	2	1
			M	28	10	1	11	3	0	6	4	1
IMECC	Estatística	2009	D	7	11	2	1	2	0	1	1	0
			M	17	7	2	6	2	0	4	3	1
		2010	D	9	12	1	4	3	0	0	0	0
			M	18	6	5	5	3	4	4	2	1
IMECC	Estatística	2011	D	10	9	3	3	1	2	1	2	1
			M	17	6	4	7	3	1	4	0	0
		2012	D	12	7	5	3	1	3	2	3	0
			M	15	8	7	5	3	5	3	2	2
		2013	D	14	4	7	4	1	2	0	1	0
			M	17	9	8	7	3	4	4	2	0
IMECC	Matemática	2009	D	47	49	3	11	17	0	8	4	2
			M	25	21	3	8	8	2	6	7	1
		2010	D	45	48	5	8	13	4	6	6	0
			M	24	19	4	9	6	2	8	5	0
		2011	D	43	44	6	8	7	2	8	6	0
			M	24	22	5	12	8	1	4	6	2

Fonte: DAC-Diretoria Acadêmica, 2014

Tabela 1.2 - Alunos Regulares Matriculados, Ingressantes e Total de Dissertações de Mestrado e Defesas de Teses de Doutorado, Segundo Origem, Nível e Curso, 2009 a 2013

Unidade	NomeCurso	Ano	Nível	Matriculados			Ingressantes			Defesas		
				Origem			Origem			Origem		
				São Paulo	Interestadual	Exterior	São Paulo	Interestadual	Exterior	São Paulo	Interestadual	Exterior
IMECC	Matemática	2012	D	44	41	8	11	7	2	9	10	0
			M	19	20	3	4	7	0	7	6	2
		2013	D	42	44	12	8	15	4	8	8	1
			M	19	25	3	9	14	2	6	4	1
IMECC	Matemática	2009	MP	17	36	0	8	11	0	2	12	0
		2010	MP	18	25	0	3	4	0	4	14	0
		2011	MP	13	11	0	0	0	0	5	6	0
IMECC	Matemática Aplicada	2009	D	67	33	4	16	8	0	9	5	0
			M	32	17	1	13	7	1	7	4	0
		2010	D	64	31	5	10	7	1	6	4	0
			M	31	14	3	10	5	2	10	3	0
		2011	D	68	26	9	15	4	5	9	6	1
			M	31	14	6	13	7	3	9	4	1
		2012	D	63	29	14	11	8	6	10	3	2
			M	35	15	5	13	7	0	7	2	0
		2013	D	63	31	17	15	7	5	7	4	0
			M	43	22	5	19	11	1	11	5	3
IMECC	Matemática Aplicada e Computacional	2012	MP	5	5	0	0	0	0	2	0	0
		2013	MP	13	8	0	12	7	0	0	0	0
IMECC	Matemática em Rede Nacional	2012	MP	45	5	0	45	5	0	0	0	0
		2013	MP	78	18	0	37	13	0	0	0	0
IQ	Química	2009	D	198	108	13	42	24	8	38	16	0
			M	114	39	3	46	12	2	26	11	1
		2010	D	185	119	17	39	34	4	26	14	0
			M	117	39	3	38	14	1	19	9	0
		2011	D	184	129	17	40	31	1	29	14	3
			M	130	43	5	37	16	2	37	12	1
		2012	D	182	140	18	38	32	2	24	18	3
			M	130	41	7	43	13	3	26	12	1
		2013	D	179	149	19	28	34	4	26	21	7
			M	139	39	10	40	12	5	26	11	2

Fonte: DAC-Diretoria Acadêmica, 2014

Tabela II.3 - Ingressantes e Número de Defesas de Dissertações e Teses Segundo Origem por Unidade, 2013

Unidade	Ingressantes			Total	Defesas			Total
	São Paulo	Interestadual	Exterior		São Paulo	Interestadual	Exterior	
FCA	36	6	0	42	12	1	0	13
FCM	284	87	4	375	238	69	1	308
FE	95	35	7	137	125	29	2	156
FEA	55	74	5	134	46	45	3	94
FEAGRI	44	15	0	59	24	9	1	34
FEC	47	10	2	59	43	20	5	68
FEEC	93	69	36	198	64	43	10	117
FEF	33	6	0	39	36	11	0	47
FEM	110	51	24	185	105	24	17	146
FENF	32	13	0	45	20	4	0	24
FEQ	49	48	6	103	48	30	7	85
FOP	90	101	10	201	119	60	3	182
FT	28	4	0	32	24	1	1	26
IA	99	31	5	135	52	22	1	75
IB	163	73	8	244	163	43	3	209
IC	57	37	15	109	33	21	4	58
IE	41	26	2	69	32	7	4	43
IEL	93	42	2	137	99	33	1	133
IFCH	143	73	11	226	116	38	5	159
IFGW	40	10	12	62	38	6	3	47
IG	75	28	5	108	58	11	5	74
IMECC	111	71	18	200	36	24	5	65
IQ	68	46	9	123	52	32	9	93

Fonte: DAC-Diretoria Acadêmica, 2014

Tabela II.4 – Alunos Regularmente Matriculados por Nível - 1998-2013

Alunos Regulares	1998	1999	2000	2001	2002	2003	2004	2005	2006	2007	2008	2009	2010	2011	2012	2013
Mestrado	4042	4320	4985	5281	5267	5319	5167	5017	4969	4849	5002	5283	5276	5323	5249	5263
Doutorado	4046	4222	4638	4895	4987	5194	5303	5327	5254	5258	5290	5495	5630	5783	5984	6141
Total	8088	8541	9623	10176	10254	10513	10470	10344	10223	10107	10292	10778	10906	11106	11233	11404

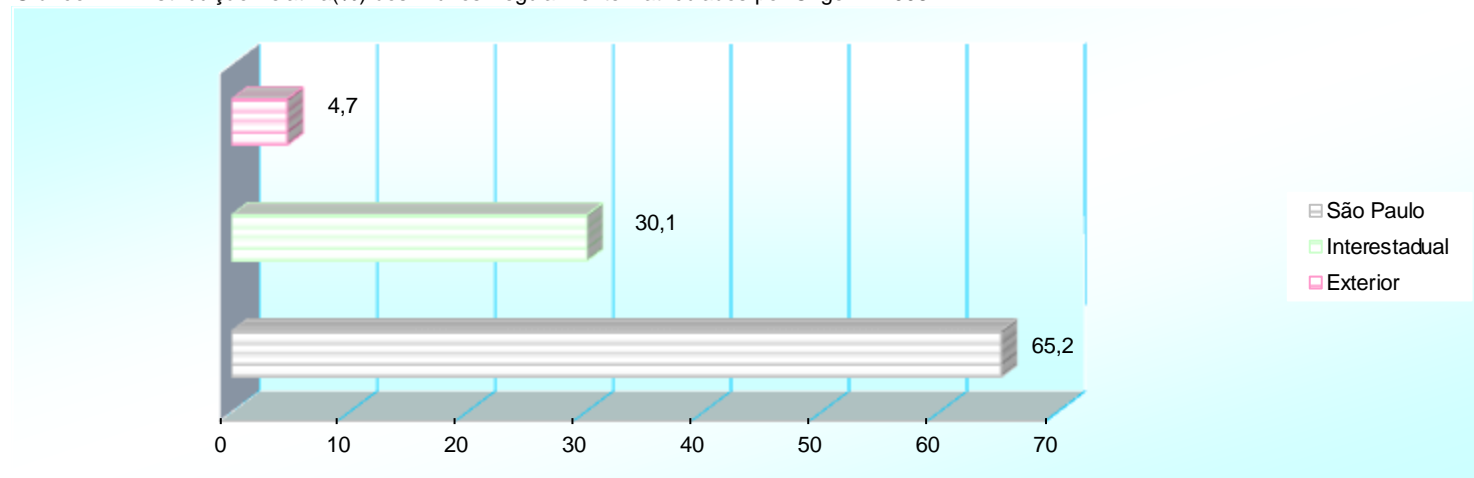
Fonte: Diretoria Acadêmica-DAC, 2014

Tabela II.5 – Alunos Regularmente Matriculados por nível. Taxas de Crescimento (%a.a.) por triênio, 1998-2013

Taxas de Crescimento(%a.a.)	1998-2010	2001-2003	2004-2006	2007-2009	2010-2012
Mestrado	7,24	0,24	-1,29	2,90	-0,17
Doutorado	4,66	2,00	-0,31	1,48	2,05
Total	5,96	1,09	-0,79	2,17	0,99

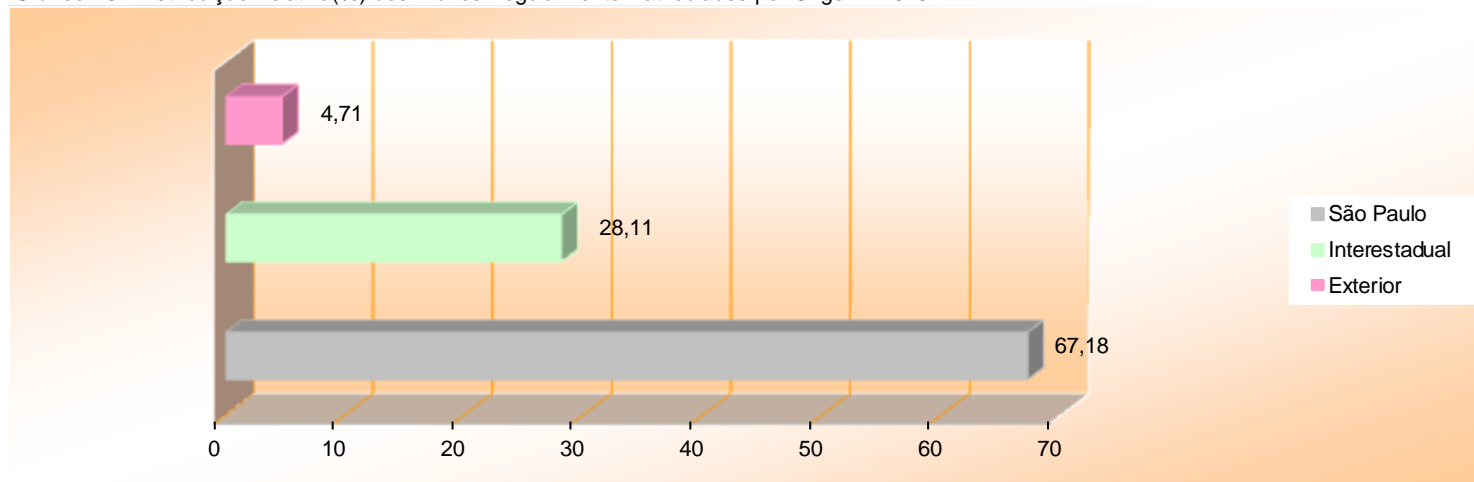
Fonte: DAC-Diretoria Acadêmica, 2014

Gráfico II.2 - Distribuição Relativa(%) dos Alunos Regularmente Matriculados por Origem - 1998



Fonte: DAC-Diretoria Acadêmica, 2014

Gráfico II.3 - Distribuição Relativa(%) dos Alunos Regularmente Matriculados por Origem - 2013



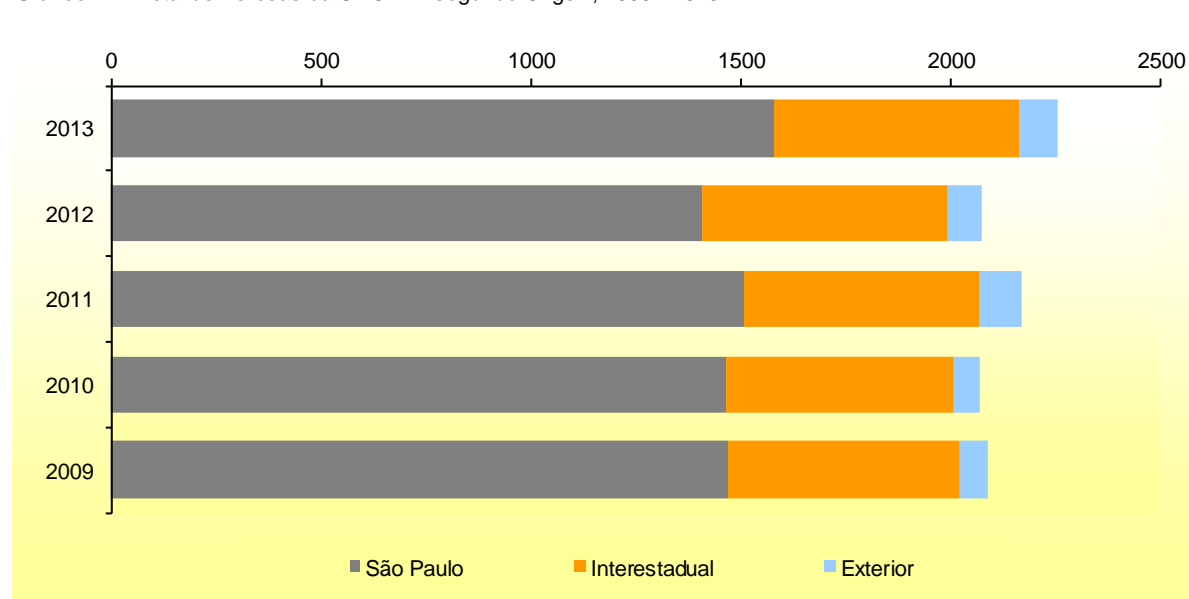
Fonte: DAC-Diretoria Acadêmica, 2014

Tabela II.6 - Total de Defesas da UNICAMP segundo Origem, 2009 - 2013

Defesas				
Ano	São Paulo	Interestadual	Exterior	Total
2013	1580	586	90	2256
2012	1407	588	82	2077
2011	1509	564	99	2172
2010	1467	540	64	2071
2009	1470	552	70	2092
	5853	2244	315	8412

(*) Refere-se ao local de graduação do aluno: Estado de São Paulo, Outros Estados(interestadual) e Exterior.

Gráfico II.4 - Total de Defesas da UNICAMP segundo Origem, 2009 - 2013



Fonte: Diretoria Acadêmica-DAC, 2014

Tabela II.7 - Alunos Regulares Matriculados e Concluintes na Especialização por Unidade, 2009 - 2013

	2009		2010		2011		2012		2013	
	Matric.	Concl.	Matric.	Concl.	Matric.	Concl.	Matric.	Concl.	Matric.	Concl.
FCM	21	-	21	-	1	-	27	-	25	13
FE	758	349	275	38	219	140	15	-	100	-
FEAGRI	-	-	-	-	-	-	-	-	60	-
FEF	-	-	350	-	1082	158	747	8	22	-
FEM	1	-	-	-	-	-	-	-	-	-
IE	20	11	12	-	30	10	27	7	23	7
IEL	100	-	1591	-	4431	713	2895	17	156	-
IFCH	-	-	701	-	1958	259	1300	16	100	-
IFGW	-	-	300	-	632	78	364	13	20	-
IG	57	-	59	48	45	-	45	33	44	-
IMECC	-	-	1203	2	3297	423	2211	18	198	-
	957	360	4512	88	11695	1781	7631	112	748	20

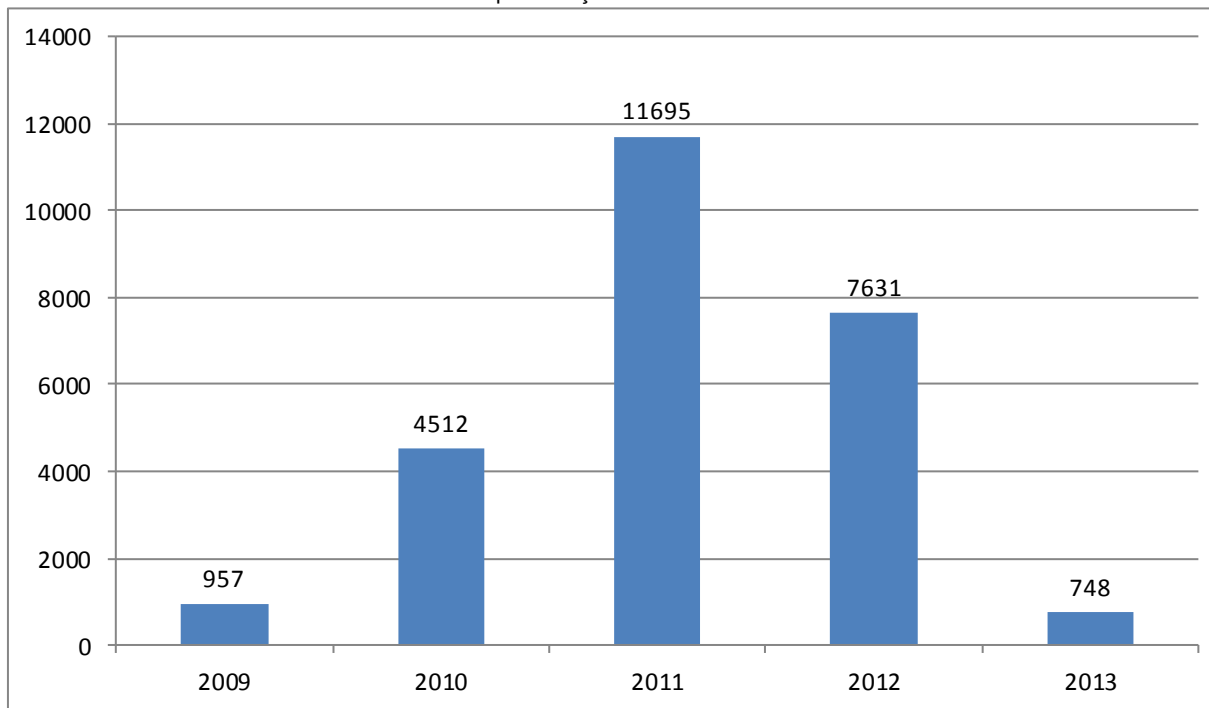
Fonte: DAC-Diretoria Acadêmica, 2014

Tabela II.8 - Alunos Matriculados em Cursos de Especialização por Unidade, 2009 - 2013

Ano	FCM	FE	FEAGRI	FEF	FEM	IE	IEL	IFCH	IFGW	IG	IMECC
2009	21	758	-	-	1	20	100	-	-	57	-
2010	21	275	-	350	-	12	1591	701	300	59	1203
2011	1	219	-	1082	-	30	4431	1958	632	45	3297
2012	27	15	-	747	-	27	2895	1300	364	45	2211
2013	25	100	60	22	-	23	156	100	20	44	198

Fonte: DAC;SAP-PRPG, 2014

Gráfico II.5 - Alunos Matriculados em Cursos de Especialização - 2009 - 2013



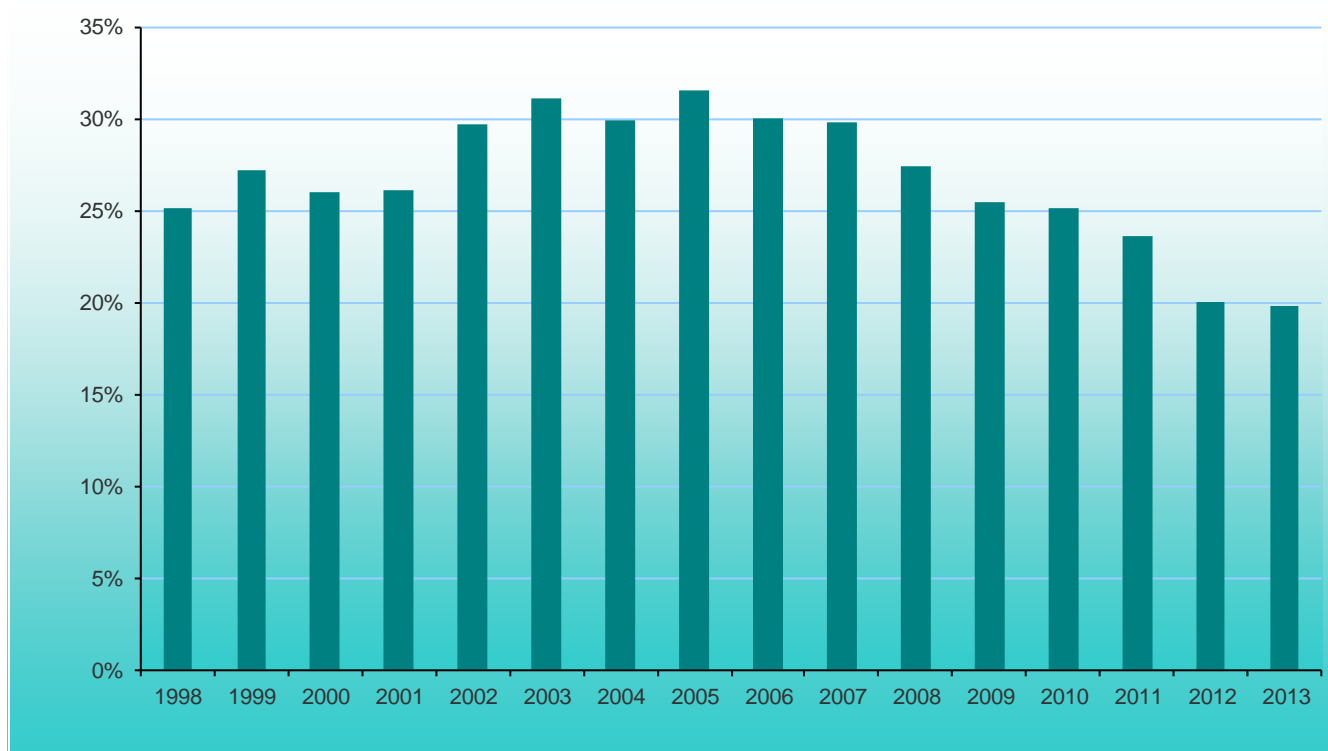
Fonte: DAC;SAP-PRPG, 2014

Tabela II.9 - Alunos Especiais Matriculados na Pós-Graduação 1998 - 2013

	1998	1999	2000	2001	2002	2003	2004	2005	2006	2007	2008	2009	2010	2011	2012	2013
Alunos Especiais	2707	3191	3373	3597	4326	4735	4466	4751	4376	4286	3879	3675	3665	3431	3309	3319
Alunos Regulares	8088	8542	9623	10176	10254	10513	10470	10344	10223	10107	10292	10778	10906	11106	11233	11404
Total	10795	11733	12996	13773	14580	15248	14936	15095	14599	14393	14171	14453	14571	14537	16554	16736

Fonte: Diretoria Acadêmica-DAC;SAP-PRPG UNICAMP, 2014

Gráfico II.6 - Proporção dos Alunos Especiais no Total dos Alunos da Pós-Graduação, 1998 - 2013



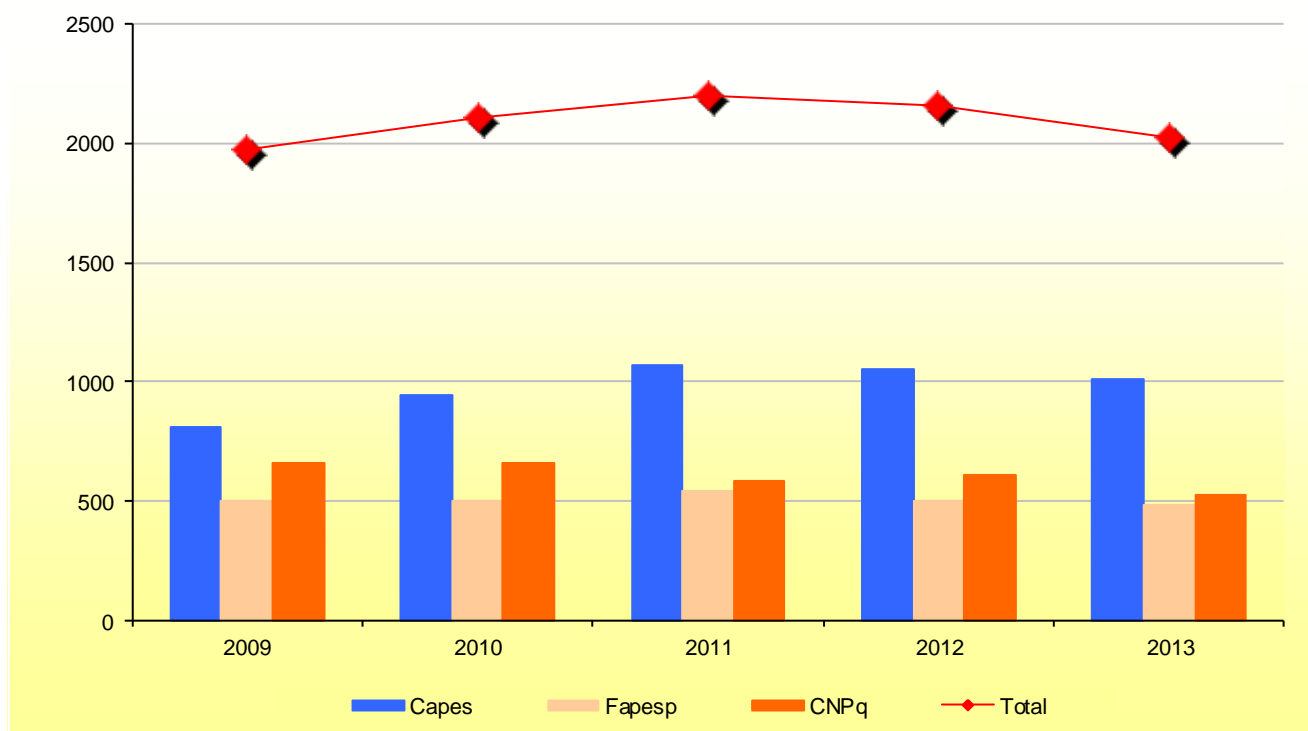
Fonte: DAC-Diretoria Acadêmica, 2014

Tabela II.10 - Bolsas Concedidas por Agências de Fomento - 2009 a 2013 - Mestrado

	2009	2010	2011	2012	2013
	M	M	M	M	M
Capes	814	947	1071	1050	1010
Fapesp	505	498	542	503	488
CNPq	659	661	586	607	530
Total	1978	2106	2199	2160	2028

Fonte: Unidades de Ensino e Pesquisa;PRPG-Bolsas, 2014

Gráfico II.7 - Bolsas de Mestrado Concedidas por Agências de Fomento



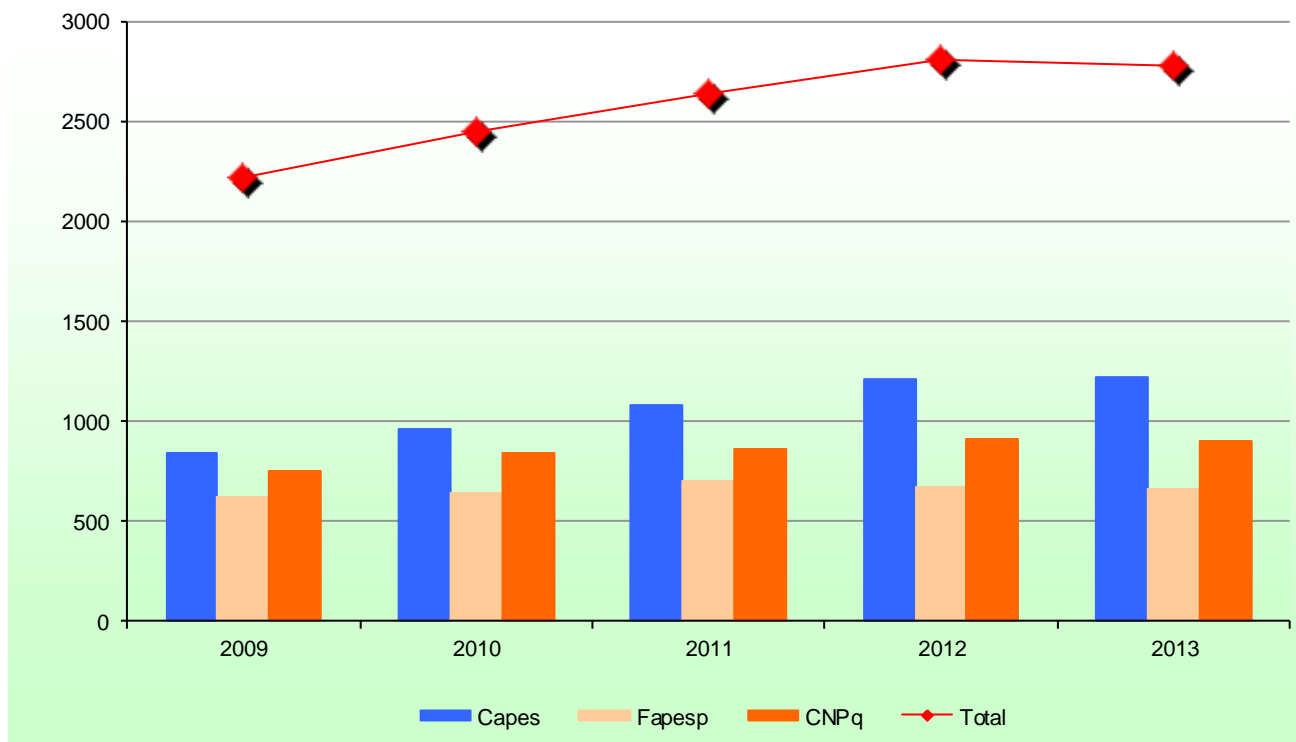
Fonte: Unidades de Ensino e Pesquisa;PRPG-Bolsas, 2014

Tabela II.11 - Bolsas Concedidas por Agências de Fomento - 2009 a 2013 - Doutorado

	2009	2010	2011	2012	2013
	D	D	D	D	D
Capes	845	966	1077	1215	1218
Fapesp	620	640	703	672	665
CNPq	752	838	857	915	898
Total	2217	2444	2637	2802	2781

Fonte: Unidades de Ensino e Pesquisa;PRPG-Bolsas, 2014

Gráfico II.8 - Bolsas de Doutorado Concedidas por Agências de Fomento



Fonte: Unidades de Ensino e Pesquisa;PRPG-Bolsas, 2014

Tabela II.12- Conceitos CAPES (1998-2000, 2001-2003, 2004-2006, 2007-2009, 2010-2012)

Unidade/Curso	1998/2000	2001/2003	2004/2006	2007/2009	2010/2012
Área de Ciências Biológicas e da Saúde					
FCA - Faculdade de Ciências Aplicadas					
Ciências da Nutrição e do Esporte e Metabolismo	-	-	-	-	4
Curso de Mestrado Interdisciplinar em Ciências Humanas e Sociais Aplicadas	-	-	-	-	3
FCM - Faculdade de Ciências Médicas					
Ciências da Cirurgia	3	3	4	5	5
Ciências Médicas	4	5	5	5	5
Clínica Médica	5	5	5	5	5
Enfermagem	4	4	4	5	5
Farmacologia	5	5	5	4	4
Fisiopatologia Médica	6	6	7	7	7
Gerontologia	3	4	5	5	5
Saúde Coletiva	3	4	5	5	4
Saúde da Criança e do Adolescente	4	5	4	4	5
Saúde, Interdisciplinaridade e Reabilitação	-	-	-	-	4
Tocoginecologia	5	4	5	6	7
FEF - Faculdade de Educação Física					
Educação Física	4	5	4	4	4
FOP - Faculdade de Odontologia de Piracicaba					
Biologia Buco Dental	4	5	5	5	5
Clínica Odontológica	5	6	6	6	6
Estomatopatologia	4	6	6	6	6
Materiais Dentários	5	5	6	6	6
Odontologia	5	6	7	7	7
Radiologia Odontológica	3	4	5	5	4
IB - Instituto de Biologia					
Biociências e Tecnologia de Produtos Bioativos	-	-	-	-	4
Biologia Animal	3	3	4	4	5
Biologia Celular e Estrutural	5	6	6	5	6
Biologia Funcional e Molecular	5	6	6	6	6
Biologia Vegetal	5	6	6	6	6
Ecologia	5	6	6	7	7
Genética e Biologia Molecular	5	7	7	7	7

Fonte: DAV/CAPES, 2014

Tabela II.12- Conceitos CAPES (1998-2000, 2001-2003, 2004-2006, 2007-2009, 2010-2012)

Área de Ciências Exatas e da Terra					
Unidade/Curso	1998/2000	2001/2003	2004/2006	2007/2009	2010/2012
IFGW - Instituto de Física 'Gleb Wataghin'					
Física	7	7	7	7	7
IG - Instituto de Geociências					
Ensino e História de Ciências da Terra	4	4	4	5	5
Geociências	4	5	5	6	6
Geografia	4	4	4	5	5
Política Científica e Tecnológica	5	5	5	6	6
IMECC - Instituto de Matemática, Estatística e Computação Científica					
Estatística	4	4	4	5	5
Matemática	6	7	7	7	7
Matemática Aplicada	6	6	5	6	6
IQ - Instituto de Química					
Química	7	7	7	7	7

Fonte:DAV/CAPES, 2014

Tabela II.12- Conceitos CAPES (1998-2000, 2001-2003, 2004-2006, 2007-2009, 2010-2012)

Área de Ciências Humanas, Sociais e Artes					
Unidade/Curso	1998/2000	2001/2003	2004/2006	2007/2009	2010/2012
FE - Faculdade de Educação					
Educação	5	5	5	5	5
Multiunidades em Ensino de Matemática	-	-	-	-	4
IA - Instituto de Artes					
Artes da Cena	-	-	-	-	4
Artes Visuais	-	-	-	-	4
Multimeios	4	4	4	4	4
Música	4	5	5	5	5
IE - Instituto de Economia					
Ciências Econômicas	5	5	5	5	6
Desenvolvimento Econômico	5	5	5	4	4
IEL - Instituto de Estudos da Linguagem					
Divulgação Científica e Cultural	-	-	4	4	5
Linguística	6	6	6	7	7
Linguística Aplicada	6	5	5	6	6
Teoria e História Literária	6	6	5	6	7
IFCH - Instituto de Filosofia e Ciências Humanas					
Ambiente e Sociedade	-	4	4	5	5
Antropologia Social	5	5	5	5	6
Ciência Política	4	4	5	5	5
Ciências Sociais	6	6	6	5	5
Demografia	4	5	5	5	6
Filosofia	6	6	6	6	6
História	6	7	7	7	7
Relações Internacionais	-	3	4	4	5
Sociologia	5	5	5	6	6

Fonte: DAV/CAPES, 2014

Tabela II.12- Conceitos CAPES (1998-2000, 2001-2003, 2004-2006, 2007-2009, 2010-2012)

Área Tecnológica					
Unidade/Curso	1998/2000	2001/2003	2004/2006	2007/2009	2010/2012
FEA - Faculdade de Engenharia de Alimentos					
Alimentos e Nutrição	5	6	6	6	5
Ciência de Alimentos	7	7	7	7	7
Engenharia de Alimentos	7	7	7	7	7
Tecnologia de Alimentos	5	5	5	5	6
FEAGRI - Faculdade de Engenharia Agrícola					
Engenharia Agrícola	4	5	5	5	5
FEC - Faculdade de Engenharia Civil					
Arquitetura, Tecnologia e Cidade	-	-	-	-	4
Engenharia Civil	4	5	4	4	4
FEEC - Faculdade de Engenharia Elétrica e Computação					
Engenharia Elétrica	7	6	7	7	7
FEM - Faculdade de Engenharia Mecânica					
Ciências e Engenharia de Petróleo	5	4	4	5	4
Engenharia Mecânica	6	6	7	7	7
Planejamento de Sistemas Energéticos	4	5	4	3	3
FEQ - Faculdade de Engenharia Química					
Engenharia Química	6	6	7	7	6
FT - Faculdade de Tecnologia					
Tecnologia	-	-	-	3	4
IC - Instituto de Computação					
Ciência da Computação	5	5	5	6	7

Fonte:DAV/CAPES, 2014

Tabela II.12- Conceitos CAPES (1998-2000, 2001-2003, 2004-2006, 2007-2009, 2010-2012)

Cursos inter-universidades					
Unidade/Curso	1998/2000	2001/2003	2004/2006	2007/2009	2010/2012
Programa Integrado de Doutorado em Bioenergia	-	-	-	-	4

Fonte: DAV/CAPES, 2014

Tabela II.13 - Prêmio CAPES de Teses, UNICAMP 2006-2013

2006	Programa	Título da Tese	Autor	Orientador
Grande Prêmio CAPES	Clínica Médica	Co-Ativador-1 do Receptor Ativado por Proliferador do Peroxissoma (PGC-1): um co-ativador de transcrição gênica Envolvido com o controle da secreção e ação periférica da insulina	Claudio Teodoro de Souza	Lício Augusto Veloso
	História	Tese: Pintura, história e heróis no século XIX: Pedro Américo e Tiradentes Esquartejado	Maraliz de Castro Vieira Christo	Jorge Coli
Prêmio CAPES	Física	Estados Quânticos Emaranhados	Gustavo Garcia Rigolin	Carlos Ourivio Escobar
	Genética e Biologia Molecular	Estudos funcionais e estruturais da proteína reguladora humana Ki-1/57	Flávia Cristina Nery	Jörg Kobarg
	Ciência da Computação	Algoritmos para Alocação de Recursos em Arquiteturas Reconfiguráveis	Nahri Balesdent Moreano	Guido Costa Souza de Araújo
	Ecologia	Associações entre aranhas Salticidae e Bromeliaceae: história natural, distribuição espacial e mutualismos	Gustavo Quevedo Romero	João Vasconcellos Neto
	História	Pintura, história e heróis no século XIX: Pedro Américo e Tiradentes Esquartejado	Maraliz de Castro Vieira Christo	Jorge Coli
	Clínica Médica	Co-Ativador-1 do Receptor Ativado por Proliferador do Peroxissoma (PGC-1): um co-ativador de transcrição gênica envolvido com o controle da secreção e ação periférica da insulina	Claudio Teodoro de Souza	Lício Augusto Velloso
Menções Honrosas	Química	Caracterização microestrutural de filmes e partículas de látex de borracha natural	Márcia Maria Rippel	Fernando Galembeck
	Alimentos e Nutrição	Produção e caracterização de micropartículas obtidas por spray drying e cocervação complexa e seu uso para alimentação de larvas de peixes	Izabela Dutra Alvim	Carlos Raimundo Ferreira Grosso
	Engenharia Elétrica	Estudos sobre estabilidade robusta de sistemas lineares por meio de funções dependentes de parâmetros	Valter Júnior de Souza Leite	Pedro Luis Dias Peres

Fonte: CAPES, 2014

Tabela II.13 - Prêmio CAPES de Teses, UNICAMP 2006-2013

2007	Programa	Título da Tese	Autor	Orientador
Grande Prêmio CAPES	Matemática Aplicada	Métodos de Langrangiano aumentado com convergência utilizando a condição de dependência linear positiva constante	Maria Laura Schuverdt	José Mário Martinez Coorientador: Roberto Andreani
	Ciência de Alimentos	Biotransformação de terpenos para a produção de compostos de aroma e funcionais	Mário Roberto Maróstica Júnior	Gláucia Maria Pastore
Prêmio CAPES	Ecologia	Estrutura de redes de interações mutualísticas	Paulo Roberto Guimarães Júnior	Sérgio Furtado dos Reis (Coorientadores) Marcus Aloizio Martinez de Aguiar, Jordi Bascompte e Pedro Jordano
	Desenvolvimento Econômico	Espacialização de classes no Brasil: uma nova dimensão para análise da estrutura social	Alexandre Gori Maia	Waldir José de Quadros
	Ensino e História de Ciências da Terra	Formação de professores para o estudo do ambiente: projetos escolares e a realidade socioambiental local	Vânia Maria Nunes dos Santo	Maurício Compiani
	Filosofia	A controvérsia entre Habermas e Apel acerca da relação entre moral e razão prática na ética do discurso	Angelo Vitório Cenci	Marcos Severino Nobre
	Matemática Aplicada	Métodos de Lagrangiano aumentado com convergência utilizando a condição de dependência linear positiva	Maria Laura Schuverdt	José Mario Martinez Coorientador: Roberto Andreani
	Clínica Médica	O Sistema Nervoso Central no Lúpus Eritematoso Sistêmico: análises clínica e de ressonância magnética	Simone Appenzeller	Lilian Tereza Lavras Costalat Coorientador: Fernando Cendes
	Política Científica e Tecnológica	Redes de inovação em biotecnologia: genômica e direitos de propriedade intelectual	Maria Ester Soares Dal Poz	Sandra de Negraes Brisolla Coorientador: Celso Luiz Salgueiro Lage
	Demografia	Dissoluções e formação de novas uniões: uma análise demográfica das tendências recentes no Uruguai	Wanda Maria Cabella Vaz	Maria Coleta Ferreira Albino de Oliveira Coorientador: Andrés Peri
Menções Honrosas	Engenharia de Alimentos	Filmes a base de derivados de amaranto para uso em alimentos	Délia Rita Tapia Blácido	Florência Cecília Menegalli Coorientador: Paulo José do Amaral Sobral
	Engenharia Elétrica	Contribuições à modelagem, análise e simulação de canais de desvanecimento	José Cândido Silveira Santos Filho	Michel Daoud Yacoub
	Fisiopatologia Médica	Papel da proteína SOCS3 sobre a modulação do sinal intracelular da angiotensina II e sobre o cross-talk entre	Vivian Cristine Calegari	Lício Augusto Velloso
	Tocoginecologia	Discussão epistemológica da produção de teses de programas de pós-graduação na área de Saúde	José Renato Gomes Castro	Egberto Ribeiro Turato
	Odontologia	Avaliação Morfológica, funcional e sensorial do sistema mastigatório	Luciano José Pereira	Maria Beatriz Duarte Gavião
	Clínica Odontológica	Microbiologia e tratamento das infecções endodônticas	Morgana Eli Vianna	Brenda Paula Figueiredo de Almeida Gomes
	Química	Desenvolvimento de um espectrômetro de emissão para a região do infravermelho próximo	Fabiano Barbieri Gonzaga	Célio Pasquini

Fonte: CAPES, 2014

Tabela II.13 - Prêmio CAPES de Teses, UNICAMP 2006-2013

2008	Programa	Título da Tese	Autor	Orientador
Grande Prêmio CAPES	Clínica Odontológica	Relação da sintomatologia com a presença de microrganismos e endotoxinas em canais radiculares com necrose e suscetibilidade antimicrobiana de bactérias anaeróbicas estritas	Rogério de Castilho Jacinto	Profa. Dra. Brenda Paula Figueiredo de Almeida Gomes
	Ciência de Alimentos	Produção, Purificação, Caracterização e Aplicação da Tanase de <i>Paecilomyces variotii</i>	Vania Battestin	Profa.Dra.Gabriela Alves Macedo
Prêmio CAPES	Engenharia Mecânica	Aplicação de Ondas Longitudinais Criticamente Refratadas para a Medição de Tensões em Dutos	Marcilio Haddad Andrino	Prof.Dr. Auteliano Antunes dos Santos Júnior
	Fisiopatologia Médica	Transmissão do sinal de insulina e acetilcolina na aorta de modelos animais de resistência à insulina	Henrique Gottardello Zecchin	Prof.Dr. Mario José Abdalla Saad
	Tocoginecologia	Sexualidade em Mulheres entre 40 e 65 anos e com Onze Anos ou Mais de Escolaridade: Estudo de Base	Ana Lúcia Ribeiro Valadares Fernandes	Prof.Dr. Aarão Mendes Pinto-Neto Coordenador: Délio Conde
	Clínica Odontológica	Relação da sintomatologia com a presença de microrganismos e endotoxinas em canais radiculares com necrose e suscetibilidade antimicrobiana de	Rogério de Castilho Jacinto	Profa.Dra. Brenda Paula Figueiredo de Almeida Gomes
	Ciência da Computação	Gerenciamento de workflows científicos em	Luciano Antonio Digiampietri	Prof.Dr. João Carlos Setubal
Menções Honrosas	Ecologia	Interações entre Formigas, Frutos e Sementes em Solo de Cerrado: O Papel de Formigas na Biologia de	Alexander Vicente Christianini	Prof.Dr. Paulo Sérgio M.C.de Oliveira
	Educação Física	Proposição, Validação e Aplicação de um Novo Método para Análise Cinemática Tridimensional da Movimentação	Karine Jacon Sarro	Prof.Dr. Ricardo Machado Leite de Barros
	Geociências	Alteração Hidrotermal do Prospecto Aurífero Cerro La Mina, Los Menucos, Patagônia Argentina: Geologia,	Diego Fernando Ducart	Prof.Dr. Álvaro Penteado Crosta
	Saúde da Criança e do Adolescente	Proliferação celular e citocinas BCG específicos em crianças com AIDS: Efeito de suplementos Nutricionais	Yara Maria Franco Moreno	Profa.Dra. Maria Marluce dos Santos Vilela
	Ciências Sociais	Análise Comparativa da Dispersão Urbana nas Aglomerações Urbanas Brasileiras: Elementos Teóricos	Ricardo Ojima	Prof.Dr.Daniel Hogan
	Química	Eletroluminescência e Morfologia de Polímeros: MEH-PPV e Blenas com Copolímeros Iônicos de SAA	Rafael Di Falco Cossello	Profa.Dra.Teresa Dib Zambon Atvars

Fonte: CAPES, 2014

Tabela II.13 - Prêmio CAPES de Teses, UNICAMP 2006-2013

2009	Programa	Título da Tese	Autor	Orientador
Grande Prêmio CAPES	Física	Controle e Interação de Fônons e Fótons em Fibras Ópticas de Cristal Fotônico	Gustavo Silva Wiederhecker	Hugo Luís Fragnito
	Ecologia	Priorização de Ecorregiões para a Conservação de Vertebrados Terrestres	Rafael Dias Loyola	Thomas Michael Lew insohn
Prêmio CAPES	Física	Controle e Interação de Fônons e Fótons em Fibras Ópticas de Cristal Fotônico	Gustavo Silva Wiederhecker	Hugo Luís Fragnito
	Ciência de Alimentos	Bifenilas Policloradas no Leite Materno Brasileiro: Desenvolvimento de Metodologia Analítica e Avaliação	Claudia Hoffmann Kowalski Schröder	Helena Teixeira Godoy
	Ecologia	Priorização de Ecorregiões para a Conservação de Vertebrados Terrestres	Rafael Dias Loyola	Thomas Michael Lew insohn
	Engenharia Elétrica	Contribuições Teóricas para Ambientes Generalizados do Canal sem Fio	Daniel Benevides da Costa	Michel Daoud Yacoub
	Tocoginecologia	Uma abordagem abrangente para o estudo do <i>near miss</i> materno	João Paulo Dias de Souza	José Guilherme Cecatti
	Odontologia	Avaliação da Influência dos Hormônios Sexuais na Nocicepção da Articulação Temporomandibular de Ratos	Luana Fischer	Cláudia Herrera Tambeli
Menções Honrosas	Ciência da Computação	Segmentação de Displasias Corticais Focais em Imagens de Ressonância Magnética do Cérebro Humano	Felipe Paulo Guazzi Bergo	Alexandre Xavier Falcão
	Biologia Celular e Estrutural	"Supraorganização e Extensibilidade da Cromatina, e Composição Nuclear em Células de Camundongo"	Alberto da Silva Moraes	Maria Luiza Silveira Mello
	Geociências	Geoquímica e Cronologia de Alojamento de Granitos Colisionais na Faixa Sergipana, Nordeste do Brasil	Juliana Finoto Bueno	Elson Paiva de Oliveira
	Matemática	Equações elípticas singulares e problemas de fronteira livre	Oliviane Santana de Queiroz	Marcelo Montenegro
	Demografia	Refazendo famílias: trajetórias familiares de homens recasados	Gláucia dos Santos Marcondes	Maria Coleta Ferreira Albino de Oliveira

Fonte: CAPES, 2014

Tabela II.13 - Prêmio CAPES de Teses, UNICAMP 2006-2013

2010	Programa	Título da Tese	Autor	Orientador
Prêmio CAPES	Artes	Dercy Gonçalves - o corpo torto do teatro brasileiro	Virginia Maria de Souza Maisano Namur	Neyde de Castro Veneziano Monteiro
	Ciência da Computação	Classificadores e Aprendizado em Processamento de Imagens e Visão Computacional	Anderson de Rezende Rocha	Siome Klein Goldenstein
	Ciência de Alimentos	Estudos de obtenção de bioaromas pela biotransformação de compostos terpênicos	Juliano Lemos Bicas	Gláucia Maria Pastore
	Multimeios	Fotobiografia: por uma metodologia da estética em antropologia	Fabiana Bruno	Etienne Ghislain Samain
	Engenharia Elétrica	Chaveamento Eletro-Óptico Ultrarrápido e Conversão Regenerativa Utilizando Amplificadores Ópticos a	Napoleão dos Santos Ribeiro	Evandro Conforti
	História	Andaimos, casacas tijolos e livros: uma associação de artifícios no Recife, 1836-1880	Marcelo Mac Cord	Silvia Hunold Lara
	Matemática	A-Identities Polinomiais em Álgebras Associativas	Dimas José Gonçalves	Plamen Emilov Kochloukov
	Demografia	Transição para a vida adulta em São Paulo: cenários e tendências sócio-demográficas	Joice Melo Vieira	Maria Coleta Ferreira Albino de Oliveira
Menções Honrosas	Tecnologia de Alimentos	Obtenção de Gorduras Zero Trans por Interesterificação Química e Caracterização para Aplicação em Alimentos	Ana Paula Badan Ribeiro	Lireny Aparecida Guaraldo Gonçalves
	Engenharia de Alimentos	Estudo dos Processos de Hidrólise Enzimática e Secagem por Atomização para Obtenção de Hidrolisado	Louise Emy Kurozawa	Miriam Dupas Hubinger
	Engenharia Química	Modelagem Termodinâmica do Equilíbrio Líquido-Líquido em Sistemas envolvendo Líquidos Iônicos com Modelos	Rilvia Saraiva de Santiago Aguiar	Martín Aznar
	Ensino E História de Ciências da Terra	Contribuições dos Conteúdos de Geologia para a Licenciatura em Geografia	Adalberto Scortegagna	Oscar Braz Mendonza Negrão
	Ciências Médicas	Comparação prospectiva entre os tratamentos clínico e cirúrgico para epilepsia de lobo temporal mesial	Clarissa Lin Yasuda	Fernando Cendes
	To c o g i n e c o l o g i a	Quedas em mulheres na Pós-Menopausa com e sem Osteoporose: Prevalência e Fatores de Risco	Raimunda Beserra da Silva	Lúcia Helena Simões da Costa Paiva
	Química	Reação de Morita-Baylis-Hillman em Química Orgânica. 1- Estudos Mecanísticos por Espectrometria de Massas. 2-	Giovanni Wilson Amarante	Fernando Antonio Santos Coelho

Fonte: CAPES, 2014

Tabela II.13 - Prêmio CAPES de Teses, UNICAMP 2006-2013

2011	Programa	Título da Tese	Autor	Orientador
Grande Prêmio CAPES	Fisiopatologia Médica	Caracterização da transmissão do sinal de insulina e da leptina em hipotálamo de roedores durante a anorexia induzida pelo câncer	Eduardo Rochete Ropelle	José Barreto Campello Carvalheira
	Engenharias II	Avaliação e Otimização de Pré-Tratamentos e Hidólise Enzimática do Bagaço de Cana-de-Açúcar para a	Sarita Cândida Rabelo	Aline Carvalho da Costa Coorientador: Rubens Maciel Filho
Prêmio CAPES	Física	Efeitos Estruturais na Condutância Quântica e na Deformação Mecânica de Nanofios Metálicos	Maureen Joel Lagos Paredes	Daniel Mário Ugarte
	Ecologia	Mirmecofilia em <i>Parrhasius polibetes</i> (Lepidoptera: Lycaenidae): história natural, seleção de planta hospedeira e benefícios da co-ocorrência	Lucas Augusto Kaminski	André Victor Lucci Freitas Coorientador: Sergio Moreira Carvalho de Oliveira
	Ciências Economicas	Instituições e Desenvolvimento: Críticas e Alternativas à Abordagem de Variedades de Capitalismo	Claudio Roberto Amitrano	Antônio Carlos Macedo e Silva
	Engenharia Química	Avaliação e Otimização de Pré-Tratamentos e Hidólise Enzimática do Bagaço de Cana-de-Açúcar para a Produção de Etanol de Segunda Geração	Sarita Cândida Rabelo	Aline Carvalho da Costa Coorientador: Rubens Maciel Filho
	Fisiopatologia Médica	Caracterização da transmissão do sinal de insulina e da leptina em hipotálamo de roedores durante a anorexia induzida pelo câncer	Eduardo Rochete Ropelle	José Barreto Campello Carvalheira
Menções Honrosas	Engenharia de Alimentos	Estudo do Aumento de Escala de Processo de Extração Supercrítica em Leito Fixo	Juliana Martin do Prado	Maria Angela de Almeida Meireles
	Engenharia Elétrica	Controle de Potências Ativa e Reativa de Geradores de Indução Trifásicos de Rotor Bobinado para Aplicação em Geração Eólica com a Utilização de Controladores Baseados no Modelo Matemático Dinâmico do Gerador	Alfeu Joãozinho Sguarezi Filho	Ernesto Ruppert Filho
	Filosofia	A Reconstrução da Autonomia Privada na Teoria Crítica de Jürgen Habermas	Felipe Gonçalves Silva	Marcos Severino Nobre
	Política Científica e Tecnológica	Regulação Ambiental E Mudança Técnica Na Indústria De Refino De Petróleo: O Caso Da Refinaria De Paulínia”	Adalberto Mantovani Martiniano de Azevedo	New ton Müller Pereira
	Linguística	Integrando produção e percepção de proeminências secundárias numa abordagem dinâmica do ritmo da fala	Pablo Arantes	Plínio Almeida Barbosa
	Matemática Aplicada	" A Transformada Generalizada Atenuada de Radon: Inversão Analítica, Aproximações, Métodos Iterativos e Aplicações em Tomografia por Fluorescência ".	Eduardo Xavier Silva Miqueles	Alvaro Rodolfo de Pierro
	Química	ARILAÇÕES DE HECK COM SAIS DE DIAZÔNIO: ESTUDOS METODOLÓGICOS E APLICAÇÕES NAS SÍNTESES DE LIGANTES QUIRAIS. PRODUTOS	Angélica Venturini Moro	Carlos Roque Duarte Correia
	Endodontia	Identificação Microbiológica Em Dentes Com Necrose Pulpar E Abscessos Periapicais E A Suscetibilidade Antimicrobiana De Algumas Bactérias Anaeróbias	Francisco Montagner	Brenda Paula Figueiredo de Almeida Gomes. Coorientador: Rogério de Castilho Jacinto

Fonte: CAPES, 2014

Tabela II.13 - Prêmio CAPES de Teses, UNICAMP 2006-2013

2012	Programa	Título da Tese	Autor	Orientador
Prêmios Capes	Antropologia Social	O intelectual "feiteiro": Édison Carmeiro e o campo de estudos das relações raciais no Brasil	Luiz Gustavo Freitas Rossi	Heloísa André Pontes
	Ecologia	Interação entre árvores e trepadeiras: padrões, processos e implicações	Julia Caram Sfair	Fernando Roberto Martins
	Engenharia de Alimentos	Extração, micronização e estabilização de pigmentos funcionais: construção de uma unidade multipropósito para desenvolvimento de processos com fluidos	Diego Tresinare dos Santos	Maria Ângela de Almeida Meireles
	Desenvolvimento Econômico	"Financeirização e transformações recentes no circuito imobiliário no Brasil"	Mariana de Azevedo Barretto Fix	Wilson Cano
	Engenharia Civil	"Gesso Reciclado: Avaliação de Propriedades para uso em Componentes"	Sayonara Maria de Moraes Pinheiro	Gladis Camarini
	Filosofia	Máquinas, Gênios e Homens na Construção do Conhecimento: Uma interpretação heurística do método indutivo de Francis Bacon	Sergio Hugo Menna	Jose Carlos Pinto de Oliveira
	Geociências	Mecanismos Depositionais e Processos Pedodênéticos em Lençóis de Areia Eólica: a Formação Marília, Neocretáceo da Bacia Bauru, Brasil, e La Satina, Heloceno da Bacia Tulum, Argentina	Patrick Francisco Führ Dal Bó	Giorgio Basilici
	Linguística	Um saber nas ruas: o discurso histórico sobre a cidade brasileira	Carolina Padilha Fedatto	Suzy Maria Lagazzi
	Ciências da Cirurgia	"Bacilo Calmette-Guerin (BCG) e Enterotoxina B do Staphylo-coccus Aureus (EBS) no tratamento do câncer não músculo invasivo de bexiga urinária de rato"	Leonardo Oliveira Reis	Ubirajara Ferreira
	Clínica Odontológica	Estudo microbiológico e de endotoxinas de canais radiculares com infecções endodônticas primárias e avaliação da antigenicidade do conteúdo infeccioso contra morfógenos na produção de citocinas pró	Frederico Canato Martinho	Brenda Paula Figueiredo de Almeida Gomes
Menções Honrosas	Ciência de Alimentos	Avaliação da extração de compostos bioativos com propriedades antioxidantes e corantes presentes em	Renan Campos Chisté	Adriana Zerlotti Mercadante
	Ciências Econômicas	Crítérios Públicos E Sociais Versus Crítérios De Mercado Na Avaliação Do Meio-ambiente	Davi José Nardy Antunes	Waldir José de Quadros
	Educação	Educação, autoritarismo e eugenia: exploração do trabalho e violência à infância desamparada no Brasil	Sidney Aguilar Filho	Ediogenes Aragão Santos
	Geografia	A Geopolítica do Desenvolvimento Sustentável: um Estudo sobre a Conferência do Rio de Janeiro (Rio-92)	Leandro Dias de Oliveira	Arlete Moysés Rodrigues
	Matemática	"Equações Diferenciais: Reversibilidade e Bifurcações"	Ricardo Miranda Martins	Marco Antonio Teixeira
	Clínica Médica	DISFUNÇÃO HIPOTALÂMICA NA OBESIDADE	Simone Van de Sande Lee	Lício Augusto Velloso
	Estomatopatologia	Análise da participação dos genes homeobox hoxa1 e hoxb7 em carcinomas espinocelulares orais.	Carolina Cavalcante Bitu	Ricardo Della Coletta

Fonte: CAPES, 2014

Tabela II.13 - Prêmio CAPES de Teses, UNICAMP 2006-2013

2013	Programa	Título da Tese	Autor	Orientador
Grande Prêmio CAPES	Genética e Biologia Molecular	"Estudo do IL-7R na Leucemia Linfóide Aguda pediátrica de linhagem"	Priscila Pini Zenatti	José Andrés Yunes
	Química	"Síntese total da (-)-goniotrionina. Estudo teórico da influência estereoeletrônica na seletividade 1,5 em	Marco Antonio Barbosa Ferreira	Luiz Carlos Dias
Prêmio CAPES	Antropologia Social	Corpos Abjetos: etnografia em cenários de uso e comércio de crack	Taciele Cristina Rui	Heloísa André Pontes
	Tecnologia de Alimentos	Efeito da homogeneização à alta pressão na atividade e estabilidade de enzimas	Alline Artigiani Lima Tribst	Marcelo Cristianini
	Ambiente e Sociedade	As novas Matas do Estado de São Paulo: um estudo multiescalar sob a perspectiva da Teoria da Transição	Juliana Sampaio Farinaci	Mateus Batistella
	Genética e Biologia Molecular	Estudo do IL-7R na Leucemia Linfóide Aguda Pediátrica de linhagem	Priscila Pini Zenatti	José Andrés Yunes
	Engenharia Elétrica	Methodology for Evaluating the Collective Harmonic Impact of Residential Loads in Modern Power	Diogo Salles Corrêa	Walmir de Freitas Filho
	Geociências	Estudo geofísico de quatro prováveis estruturas de impacto localizadas na Bacia do Parnaíba e Vasconcelos	Marcos Alberto Rodrigues	Álvaro Penteado Crosta
	Geografia	Filosofia, Arte e Ciência: a Paisagem na Geografia de Alexander Von Humboldt	Roberison Wittgenstein Dias da Silveira	Antonio Carlos Vitte
	Química	Síntese total da (-)-goniotrionina. Estudo teórico da influência estereoeletrônica na seletividade 1,5 em	Marco Antonio Barbosa Ferreira	Luiz Carlos Dias
Menções Honrosas	Música	Modelos de Recursividade Aplicados à Percussão com Suporte Tecnológico	Cleber da Silva Campos	Jônatas Manzolli
	Engenharia de Alimentos	Produção de microgéis para encapsulação de compostos hidrofóbicos	Fabiana de Assis Perrechil	Rosiane Lopes da Cunha
	Ciência Econômica	Taxa de câmbio no Brasil: dinâmicas da especulação e da arbitragem	Pedro Linhares Rossi	Ricardo de Medeiros Carneiro
	Engenharia Mecânica	Sistema de Sensoriamento a Fibra Óptica para Determinação da Concentração de Sacarose e Etanol	Éric Fujiwara	Carlos Kenichi Suzuki
	Política Científica e Tecnológica	Uma análise dos condicionantes e oportunidades em cadeias produtivas baseadas em recursos naturais: o	Pollyana de Carvalho Varrichio	Sérgio Robles Reis de Queiroz
	Matemática	Reticulados q-ários e algébricos	Grasiele Cristiane Jorge	Sueli Irene Rodrigues Costa
	Clínica Médica	Efeito do exercício físico agudo e crônico na expressão e ativação do TLR4 em roedores	Alexandre Gabarra de Oliveira	Mario José Abdalla Saad
	Estomatopatologia	Avaliação do papel biológico da enzima ácido graxo sintase (FASN) em células de endotélio linfático	Débora Campanella Bastos	Edgard Graner
	Clínica Odontológica	Avaliação de interação entre as diferentes substâncias químicas auxiliares utilizadas em endodontia e seus	Maira do Prado	Brenda Paula Figueiredo de Almeida Gomes

Fonte: CAPES, 2014

III – Retrato da Pós-Graduação em 2013

Tabela III.1 - Alunos Regulares Matriculados, Ingressantes e Número de Defesas segundo Origem, Nível e Sexo - Área de Ciências Biológicas e da Saúde

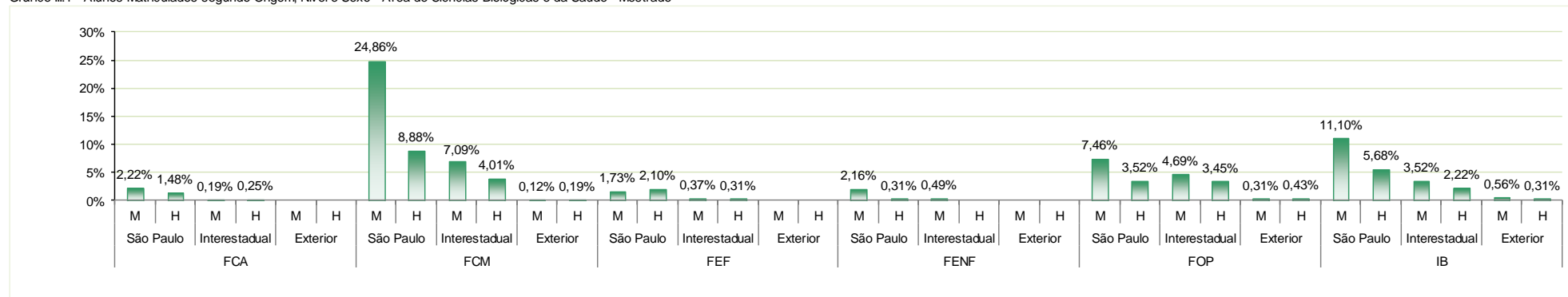
MESTRADO		Matriculados							Ingressantes							Defesas						Total
		Origem							Origem							Origem						
		São Paulo		Interestadual		Exterior		Total	São Paulo		Interestadual		Exterior		Total	São Paulo		Interestadual		Exterior		
Unidade	Curso	M	H	M	H	M	H		M	H	M	H	M	H		M	H	M	H	M	H	
FCA	Ciência da Nutrição e do Esporte e Metabolismo	32	14	2	1	0	0	49	4	2	1	1	0	0	8	10	2	0	1	0	0	13
	Pesquisa Operacional	4	10	1	3	0	0	18	4	10	1	3	0	0	18	0	0	0	0	0	0	0
Total		36	24	3	4	0	0	67	8	12	2	4	0	0	26	10	2	0	1	0	0	13
FCM	Ciências da Cirurgia	28	35	7	14	0	0	84	6	4	5	2	0	0	17	17	10	1	2	0	0	30
	Ciências Médicas	52	32	19	13	0	0	116	15	14	6	3	0	0	38	18	4	4	3	0	0	29
	Clínica Médica	69	25	15	7	0	1	117	14	7	2	0	0	1	24	18	7	3	3	0	0	31
	Farmacologia	22	14	6	3	0	0	45	6	4	3	0	0	0	13	7	1	1	3	0	0	12
	Fisiopatologia Médica	34	13	3	4	0	1	55	12	3	2	2	0	0	19	4	3	0	2	0	0	9
	Gerontologia	21	3	2	1	0	0	27	4	1	1	1	0	0	7	11	1	0	0	0	0	12
	Política e Gestão em Saúde	20	5	10	6	1	0	42	12	1	5	3	1	0	22	0	0	0	1	0	0	1
	Saúde Coletiva	30	10	9	4	1	0	54	12	3	1	1	0	0	17	6	4	3	1	0	0	14
	Saúde da Criança e Adolescente	61	2	15	5	0	0	83	18	0	5	2	0	0	25	15	1	5	1	0	0	22
	Saúde, Interdisciplinaridade e Reabilitação	28	1	23	4	0	0	56	15	0	5	0	0	0	20	6	1	2	1	0	0	10
	Tocoginecologia	38	4	6	4	0	1	53	13	1	3	2	0	0	19	9	1	2	2	0	1	15
Total		403	144	115	65	2	3	732	127	38	38	16	1	1	221	108	33	21	19	0	1	185
FEF	Educação Física	28	34	6	5	0	0	73	13	5	3	2	0	0	23	14	8	4	4	0	0	30
FENF	Enfermagem	35	5	8	0	0	0	48	13	19	2	9	0	0	43	5	4	1	1	0	0	11
FOP	Biologia Buco-Dental	11	6	3	7	0	1	28	3	1	1	2	0	1	8	3	5	0	3	0	0	11
	Clínica Odontológica	22	15	31	12	1	2	83	11	7	13	5	0	2	38	9	5	17	4	1	0	36
	Estomatopatologia	4	0	5	8	2	0	19	1	0	2	3	1	0	7	3	0	1	1	1	0	6
	Materiais Dentários	10	8	4	1	0	3	26	3	1	2	0	0	3	9	7	6	2	1	0	0	16
	Odontologia	24	3	6	3	0	1	37	0	0	0	0	0	0	4	0	2	0	0	0	0	6
	Odontologia em Saúde Coletiva	46	22	20	12	1	0	101	13	10	8	1	0	0	32	10	5	2	1	0	0	18
	Radiologia Odontológica	4	0	7	6	1	0	18	2	0	2	2	0	0	6	1	0	2	3	1	0	7
Total		121	54	76	49	5	7	312	33	19	28	17	1	6	104	37	21	26	13	3	0	100
IB	Biociências e Tecnologia de Produtos Bioativos	16	8	7	4	1	0	36	4	2	5	2	0	0	13	9	3	1	1	0	0	14
	Biologia Animal	25	9	7	5	1	1	48	10	2	2	1	1	1	17	7	4	0	3	0	0	14
	Biologia Celular e Estrutural	38	10	7	5	0	0	60	13	4	2	3	0	0	22	13	3	2	1	0	0	19
	Biologia Funcional e Molecular	23	7	11	8	1	2	52	5	1	2	3	1	1	13	11	3	4	2	0	0	20
	Biologia Vegetal	16	7	8	4	0	0	35	10	1	1	0	0	0	12	5	3	5	1	0	0	14
	Ecologia	21	18	9	3	4	1	56	6	1	3	1	2	0	13	6	11	2	2	0	0	21
	Genética e Biologia Molecular	41	33	8	7	2	1	92	16	14	3	3	0	0	36	8	8	1	2	0	0	19
Total		180	92	57	36	9	5	379	64	25	18	13	4	2	126	59	35	15	12	0	0	121
Total	MESTRADO	803	353	265	159	16	15	1611	258	118	91	61	6	9	543	233	103	67	50	3	1	460

(*) M= Mulheres H= Homens

(**) Curso teve seu nome alterado de Cirurgia para Ciências da Cirurgia em 2011

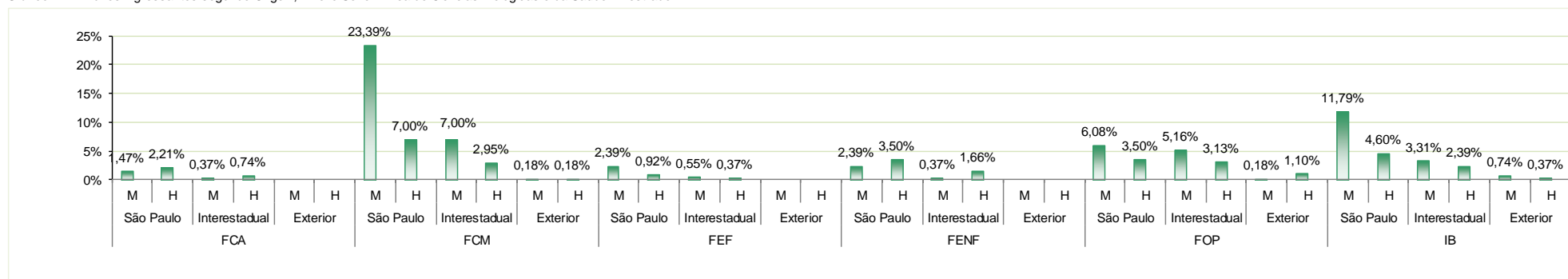
Fonte: Diretoria Acadêmica-DAC;PRPG/UNICAMP, 2014

Gráfico III.1 - Alunos Matriculados segundo Origem, Nível e Sexo - Área de Ciências Biológicas e da Saúde - Mestrado




Fonte: DAC-Diretoria Acadêmica, 2014

Gráfico III.2 - Alunos Ingressantes segundo Origem, Nível e Sexo - Área de Ciências Biológicas e da Saúde - Mestrado



Fonte: DAC-Diretoria Acadêmica, 2014

Gráfico III.3 - Defesas de Teses e Dissertações segundo Origem, Nível e Sexo - Área de Ciências Biológicas e da Saúde - Mestrado



Fonte: DAC-Diretoria Acadêmica, 2014

Tabela III.1 - Alunos Regulares Matriculados, Ingressantes e Número de Defesas segundo Origem, Nível e Sexo - Área de Ciências Biológicas e da Saúde

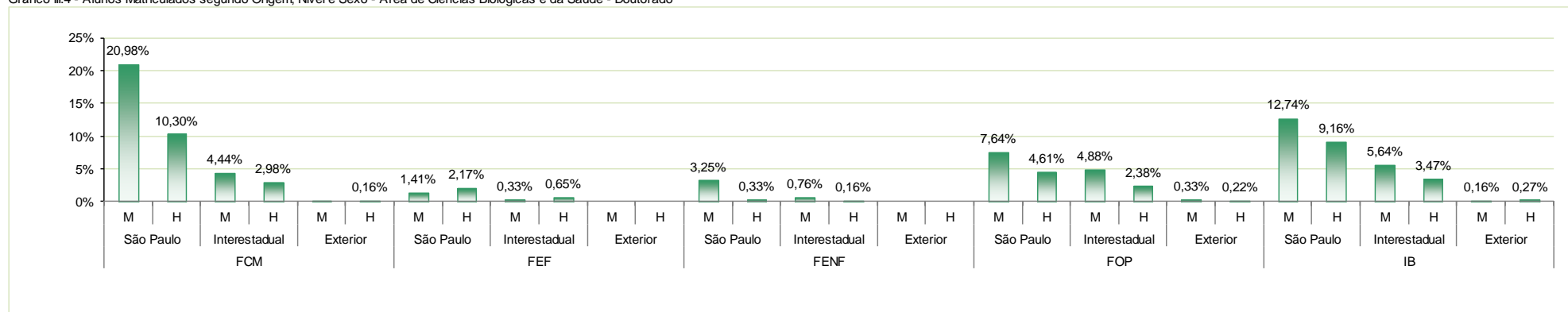
DOUTORADO		Matriculados							Ingressantes							Defesas						Total
		Origem							Origem							Origem						
		São Paulo		Interestadual		Exterior		Total	São Paulo		Interestadual		Exterior		Total	São Paulo		Interestadual		Exterior		
Unidade	Curso	M	H	M	H	M	H		M	H	M	H	M	H		M	H	M	H	M	H	
FCA	Ciência da Nutrição e do Esporte e Metabolismo	4	2	1	1	0	0	8	10	6	0	0	0	0	16	0	0	0	0	0	0	0
FCM	Ciências da Cirurgia	32	28	1	10	0	0	71	6	6	0	3	0	0	15	3	4	0	1	0	0	8
	Ciências Médicas	48	25	25	10	1	1	110	9	4	4	2	0	0	19	11	7	7	1	0	0	26
	Clínica Médica	78	28	14	8	1	0	129	15	9	2	2	1	0	29	20	4	3	0	0	0	27
	Farmacologia	25	23	6	7	0	1	62	5	3	3	2	0	0	13	4	4	0	2	0	0	10
	Fisiopatologia Médica	49	25	14	6	0	1	95	10	3	2	1	0	1	17	7	6	3	0	0	0	16
	Gerontologia	16	2	4	0	0	0	22	2	0	3	0	0	0	5	0	0	0	0	0	0	0
	Saúde Coletiva	50	21	9	8	1	0	89	5	3	2	1	0	0	11	10	4	2	2	0	0	18
	Saúde da Criança e Adolescente	46	20	6	2	0	0	74	15	6	2	1	0	0	24	2	3	1	1	0	0	7
	Tocoginecologia	43	18	3	4	0	0	68	9	9	2	1	0	0	21	6	4	0	1	0	0	11
Total		387	190	82	55	3	3	720	76	43	20	13	1	1	154	63	36	16	8	0	0	123
FEF	Educação Física	26	40	6	12	0	0	84	8	7	0	1	0	0	16	7	5	3	2	0	0	17
FENF	Enfermagem	60	6	14	3	0	0	83	0	0	0	2	0	0	2	11	2	0	0	0	0	13
FOP	Biologia Buco-Dental	17	8	6	6	0	1	38	2	2	1	1	0	0	6	3	1	1	1	0	0	6
	Clínica Odontológica	39	37	40	22	1	1	140	10	10	22	12	1	0	55	13	16	7	4	0	0	40
	Estomatopatologia	14	9	9	6	2	1	41	2	1	3	1	1	0	8	5	3	2	1	0	0	11
	Materiais Dentários	15	11	7	6	0	1	40	5	4	2	2	0	0	13	5	4	1	1	0	0	11
	Odontologia	48	20	17	4	1	0	90	0	2	6	2	0	0	10	2	3	2	0	0	0	7
	Radiologia Odontológica	8	3	11	7	2	0	31	0	0	4	4	1	0	9	3	3	0	1	0	0	7
Total		141	88	90	51	6	4	380	19	19	38	18	3	0	97	31	30	13	8	0	0	82
IB	Biociências e Tecnologia de Produtos Bioativos	7	8	1	1	1	0	18	3	3	0	1	0	0	7	0	0	0	0	0	0	0
	Biologia Animal	17	16	3	3	2	0	41	1	6	0	2	1	0	10	0	3	1	0	0	0	4
	Biologia Celular e Estrutural	36	18	18	7	0	0	79	6	3	3	0	0	0	12	10	3	1	0	0	0	14
	Biologia Funcional e Molecular	46	33	23	13	0	3	118	5	3	4	6	0	1	19	11	5	4	1	0	2	23
	Biologia Vegetal	36	24	22	8	0	1	91	9	3	4	3	0	0	19	7	5	4	1	0	0	17
	Ecologia	22	14	11	7	0	0	54	3	4	5	3	0	0	15	2	1	0	0	0	0	3
	Genética e Biologia Molecular	71	56	26	25	0	1	179	13	12	4	7	0	0	36	15	7	1	3	0	1	27
Total		235	169	104	64	3	5	580	40	34	20	22	1	1	118	45	24	11	5	0	3	88
Total	DOUTORADO	853	495	297	186	12	12	1855	153	109	78	56	5	2	403	157	97	43	23	0	3	323

(*) M = Mulheres H = Homens

(**) Curso teve seu nome alterado de Cirurgia para Ciências da Cirurgia em 2011


Fonte: Diretoria Acadêmica-DAC;PRPG/UNICAMP, 2014

Gráfico III.4 - Alunos Matriculados segundo Origem, Nível e Sexo - Área de Ciências Biológicas e da Saúde - Doutorado



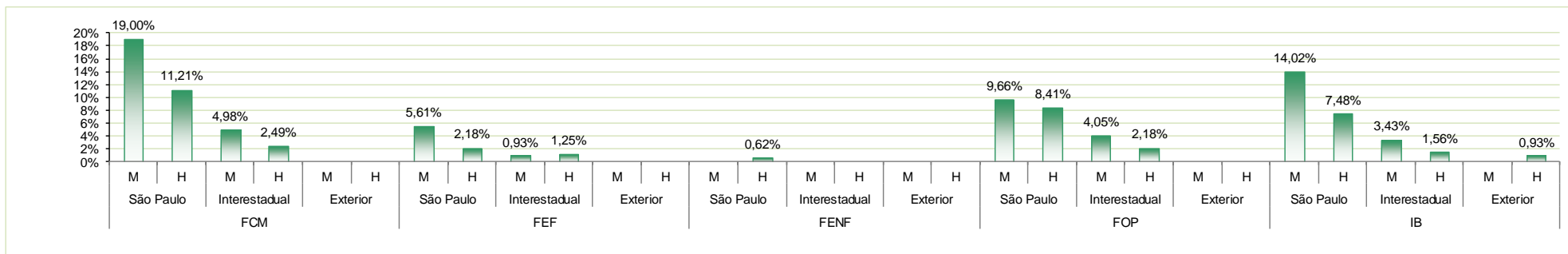
Fonte: DAC-Diretoria Acadêmica, 2014

Gráfico III.5 - Alunos Ingressantes segundo Origem, Nível e Sexo - Área de Ciências Biológicas e da Saúde - Doutorado



Fonte: DAC-Diretoria Acadêmica, 2014

Gráfico III.6 - Defesas de Teses e Dissertações segundo Origem, Nível e Sexo - Área de Ciências Biológicas e da Saúde - Doutorado



Fonte: DAC-Diretoria Acadêmica, 2014

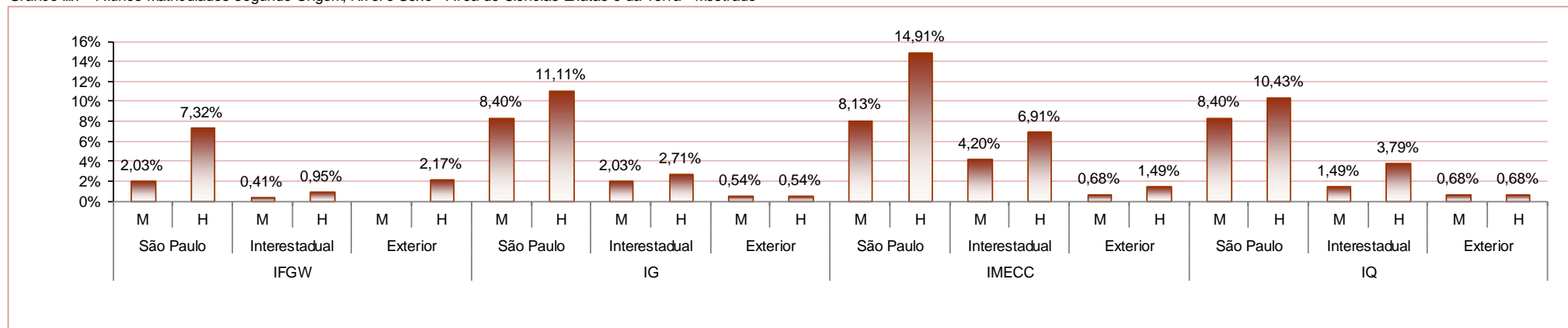
Tabela III.1- Alunos Regulares Matriculados, Ingressantes e Número de Defesas segundo Origem, Nível e Sexo - Área de Ciências Exatas e da Terra

MESTRADO		Matriculados							Ingressantes							Defesas						Total
		Origem							Origem							Origem						
		São Paulo		Interestadual		Exterior		Total	São Paulo		Interestadual		Exterior		Total	São Paulo		Interestadual		Exterior		
Unidade	Curso	M	H	M	H	M	H		M	H	M	H	M	H		M	H	M	H	M	H	
IFGW	Física	15	54	3	7	0	16	95	4	18	1	3	0	10	36	5	17	0	2	0	2	26
IG	Ensino e História de Ciências da Terra	7	6	1	2	0	0	16	2	2	1	0	0	0	5	3	5	0	1	0	0	9
	Geociências	17	27	4	4	2	3	57	7	9	0	2	0	1	19	2	4	1	0	0	1	8
	Geografia	26	33	5	9	1	1	75	12	11	2	5	1	0	31	4	12	0	1	0	1	18
	Política Científica e Tecnológica	12	16	5	5	1	0	39	5	6	1	2	0	0	14	3	3	3	1	1	0	11
Total		62	82	15	20	4	4	187	26	28	4	9	1	1	69	12	24	4	3	1	2	46
IMECC	Estatística	9	8	5	4	2	6	34	5	2	2	1	1	3	14	2	2	2	0	0	0	6
	Matemática	3	16	5	20	0	3	47	2	7	1	13	0	2	25	0	6	0	4	0	1	11
	Matemática Aplicada	16	27	11	11	3	2	70	7	12	6	5	1	0	31	6	5	3	2	1	2	19
	Matemática Aplicada e Computacional	2	11	1	7	0	0	21	2	10	0	7	0	0	19	0	0	0	0	0	0	0
	Matemática em Rede Nacional	30	48	9	9	0	0	96	14	23	7	6	0	0	50	0	0	0	0	0	0	0
Total		60	110	31	51	5	11	268	30	54	16	32	2	5	139	8	13	5	6	1	3	36
IQ	Química	62	77	11	28	5	5	188	19	21	4	8	2	3	57	13	13	4	7	1	1	39
Total MESTRADO		199	323	60	106	14	36	738	79	121	25	52	5	19	301	38	67	13	18	3	8	147

(*) M = Mulheres H = Homens

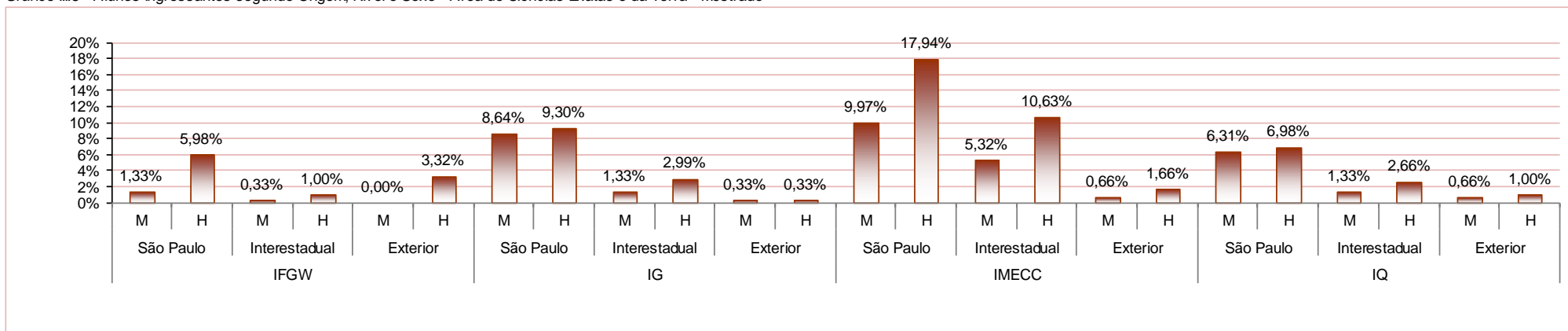
Fonte: Diretoria Acadêmica-DAC; PRPG/UNICAMP, 2014

Gráfico III.7 - Alunos Matriculados segundo Origem, Nível e Sexo - Área de Ciências Exatas e da Terra - Mestrado



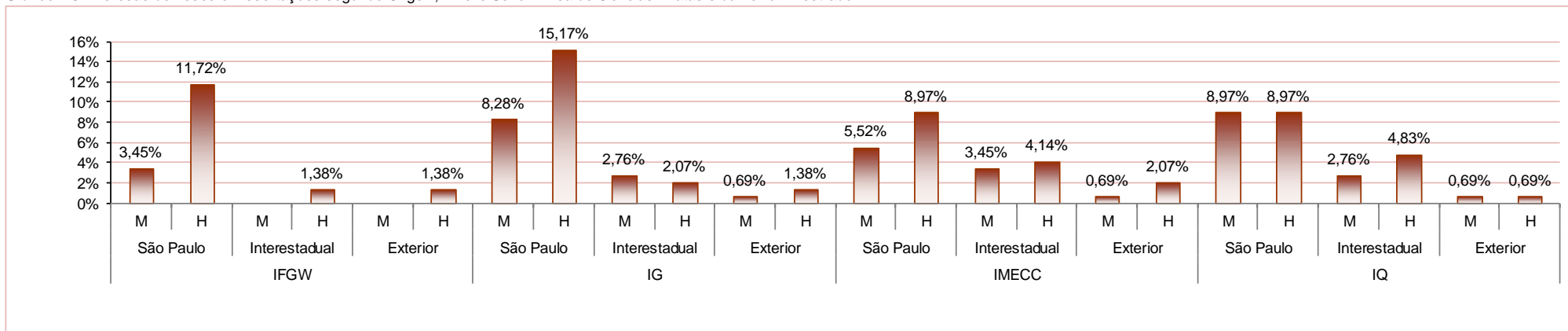
Fonte: DAC-Diretoria Acadêmica, 2014

Gráfico III.8 - Alunos Ingressantes segundo Origem, Nível e Sexo - Área de Ciências Exatas e da Terra - Mestrado



Fonte: DAC-Diretoria Acadêmica, 2014

Gráfico III.9 - Defesas de Teses e Dissertações segundo Origem, Nível e Sexo - Área de Ciências Exatas e da Terra - Mestrado



Fonte: DAC-Diretoria Acadêmica, 2014

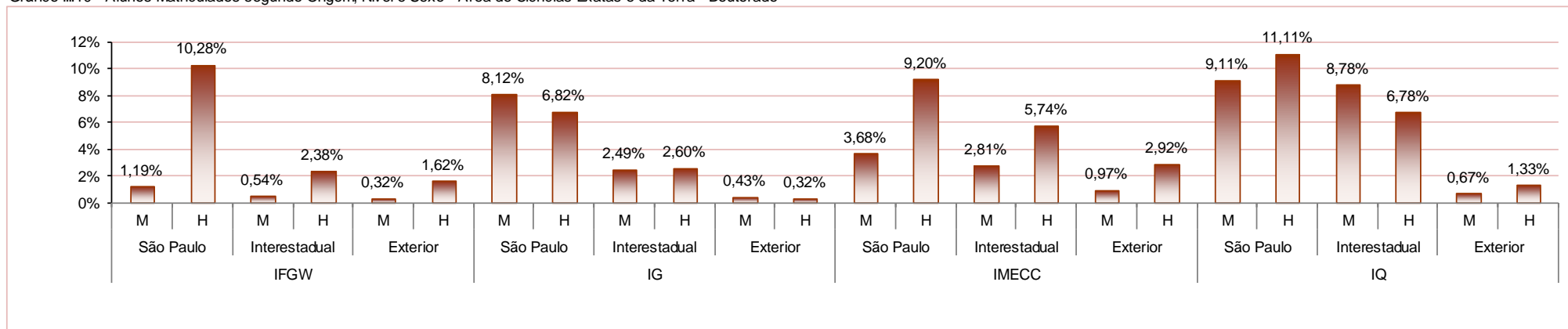
Tabela III.1- Alunos Regulares Matriculados, Ingressantes e Número de Defesas segundo Origem, Nível e Sexo - Área de Ciências Exatas e da Terra

DOUTORADO		Matriculados							Ingressantes							Defesas						Total
		Origem							Origem							Origem						
		São Paulo		Interestadual		Exterior		Total	São Paulo		Interestadual		Exterior		Total	São Paulo		Interestadual		Exterior		
Unidade	Curso	M	H	M	H	M	H		M	H	M	H	M	H		M	H	M	H	M	H	
IFGW	Física	11	95	5	22	3	15	151	2	16	0	6	1	1	26	2	14	1	3	1	0	21
IG	Ensino e História de Ciências da Terra	8	7	3	2	0	0	20	2	1	1	0	0	0	4	0	1	0	0	0	0	1
	Geociências	16	14	6	2	1	3	42	2	1	1	1	0	2	7	3	5	0	0	0	1	9
	Geografia	19	27	9	13	0	0	68	2	3	2	5	0	0	12	0	4	1	1	0	0	6
	Política Científica e Tecnológica	32	15	5	7	3	0	62	5	5	2	3	1	0	16	8	1	1	1	1	0	12
Total		75	63	23	24	4	3	192	11	10	6	9	1	2	39	11	11	2	2	1	1	28
IMECC	Estatística	4	10	2	2	1	6	25	2	2	1	0	0	2	7	0	0	1	0	0	0	1
	Matemática	8	34	11	33	3	9	98	2	6	2	13	1	3	27	1	7	3	5	0	1	17
	Matemática Aplicada	22	41	13	18	5	12	111	7	8	4	3	2	3	27	1	6	1	3	0	0	11
Total		34	85	26	53	9	27	234	11	16	7	16	3	8	61	2	13	5	8	0	1	29
IQ	Química	84	95	78	71	9	10	347	14	14	14	20	3	1	66	11	15	13	8	3	4	54
Total	DOUTORADO	204	338	132	170	25	55	924	38	56	27	51	8	12	192	26	53	21	21	5	6	132

(*) M = Mulheres H = Homens

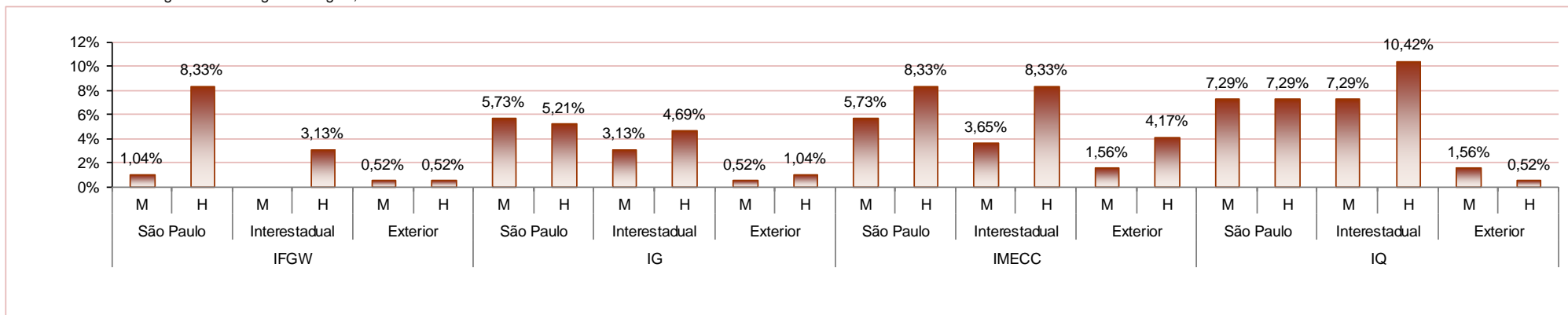
Fonte: Diretoria Acadêmica-DAC;PRPG/UNICAMP, 2014

Gráfico III.10 - Alunos Matriculados segundo Origem, Nível e Sexo - Área de Ciências Exatas e da Terra - Doutorado



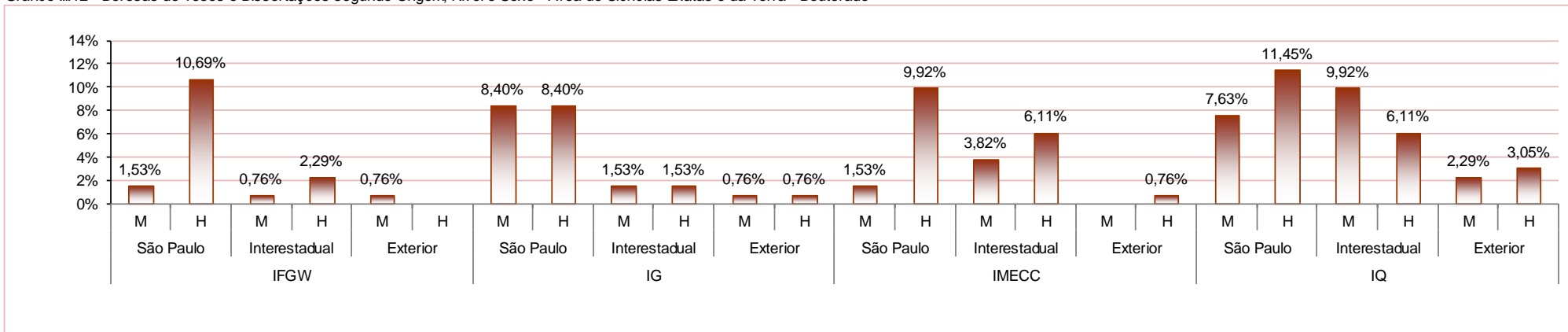
Fonte: DAC-Diretoria Acadêmica, 2014

Gráfico III.11 - Alunos Ingressantes segundo Origem, Nível e Sexo - Área de Ciências Exatas e da Terra - Doutorado



Fonte: DAC-Diretoria Acadêmica, 2014

Gráfico III.12 - Defesas de Teses e Dissertações segundo Origem, Nível e Sexo - Área de Ciências Exatas e da Terra - Doutorado



Fonte: DAC-Diretoria Acadêmica, 2014

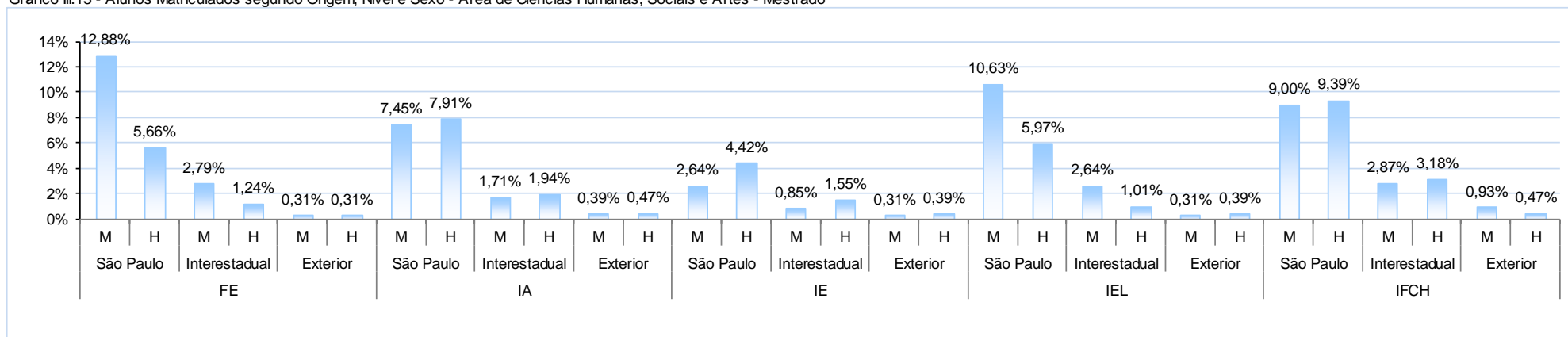
Tabela III.1- Alunos Regulares Matriculados, Ingressantes e Número de Defesas segundo Origem, Nível e Sexo - Área de Ciências Humanas, Sociais e Artes

MESTRADO		Matriculados						Ingressantes						Defesas						Total		
		Origem						Origem						Origem								
		São Paulo		Interestadual		Exterior		Total	São Paulo		Interestadual		Exterior		Total	São Paulo		Interestadual			Exterior	
Unidade	Curso	M	H	M	H	M	H		M	H	M	H	M	H		M	H	M	H	M	H	
FE	Educação	150	59	35	13	4	4	265	34	8	13	6	2	3	66	45	15	4	1	2	0	67
	Multiunidades em Ensino de Ciências e Matemática	16	14	1	3	0	0	34	4	3	0	3	0	0	10	3	2	1	0	0	0	6
Total		166	73	36	16	4	4	299	38	11	13	9	2	3	76	48	17	5	1	2	0	73
IA	Artes	2	0	1	0	0	0	3	0	0	0	0	0	0	1	0	1	0	0	0	0	2
	Artes da Cena	29	10	7	9	2	1	58	5	0	2	6	2	0	15	2	0	0	0	0	0	4
	Artes Visuais	29	21	3	7	0	0	60	12	7	0	3	0	0	22	3	5	1	0	0	0	9
	Multimeios	17	9	5	5	2	2	40	5	3	2	0	0	1	11	6	3	2	4	0	0	15
	Música	19	62	6	4	1	3	95	9	18	3	0	1	0	31	4	14	2	1	0	1	22
Total		96	102	22	25	5	6	256	31	28	7	9	3	1	79	16	24	6	5	0	1	52
IE	Desenvolvimento Econômico	28	35	8	9	4	5	89	8	9	6	7	1	1	32	7	6	1	0	1	3	18
	Economia	6	22	3	11	0	0	42	4	5	0	4	0	0	13	0	3	0	3	0	0	6
Total		34	57	11	20	4	5	131	12	14	6	11	1	1	45	7	9	1	3	1	3	24
IEL	Divulgação Científica e Cultural	29	23	11	2	0	0	65	13	9	3	2	0	0	27	4	7	5	0	0	0	16
	Linguística	44	14	9	6	0	2	75	11	5	5	2	0	0	23	12	6	2	2	0	0	22
	Linguística Aplicada	34	10	5	1	1	3	54	12	5	2	1	0	1	21	10	2	1	0	1	0	14
	Teoria e História Literária	30	30	9	4	3	0	76	5	6	3	1	0	0	15	12	11	2	0	0	0	25
Total		137	77	34	13	4	5	270	41	25	13	6	0	1	86	38	26	10	2	1	0	77
IFCH	Antropologia Social	17	23	4	2	5	1	52	3	7	1	2	2	0	15	2	5	2	0	0	0	9
	Ciência Política	12	14	1	6	3	1	37	4	4	0	3	2	0	13	3	3	0	2	0	1	9
	Demografia	17	6	2	1	2	0	28	7	2	0	0	1	0	10	4	0	1	1	0	0	6
	Filosofia	7	29	7	13	0	0	56	1	11	2	2	0	0	16	1	5	1	5	0	0	12
	História	44	25	17	9	1	1	97	9	5	2	3	0	0	19	5	5	5	2	1	0	18
	Relações Internacionais	2	3	1	1	0	0	7	0	0	0	0	0	0	0	1	1	0	0	0	0	2
Total		116	121	37	41	12	6	333	30	35	7	14	5	1	92	19	24	10	10	1	2	66
Total	MESTRADO	549	430	140	115	29	26	1289	152	113	46	49	11	7	378	128	100	32	21	5	6	292

(*) M = Mulheres H = Homens

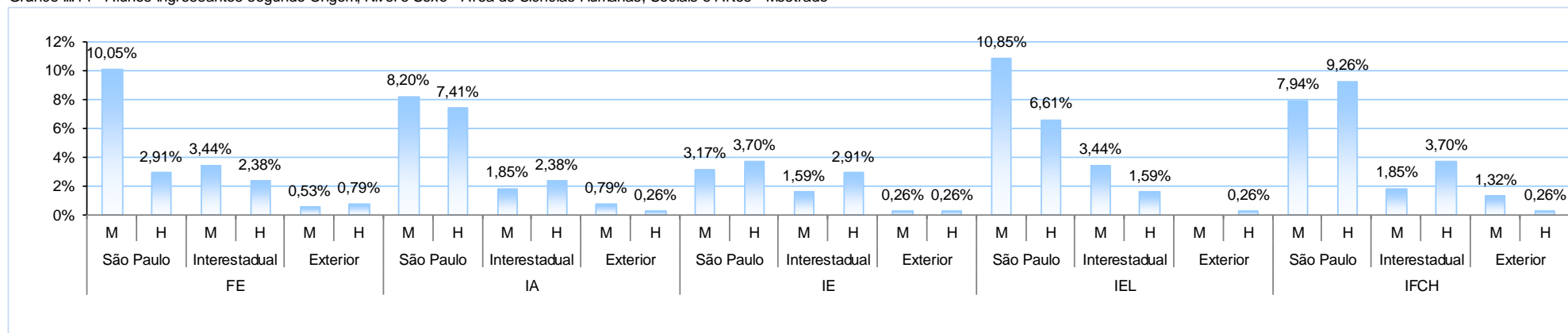
Fonte: Diretoria Acadêmica-DAC;PRPG/UNICAMP, 2014

Gráfico III.13 - Alunos Matriculados segundo Origem, Nível e Sexo - Área de Ciências Humanas, Sociais e Artes - Mestrado



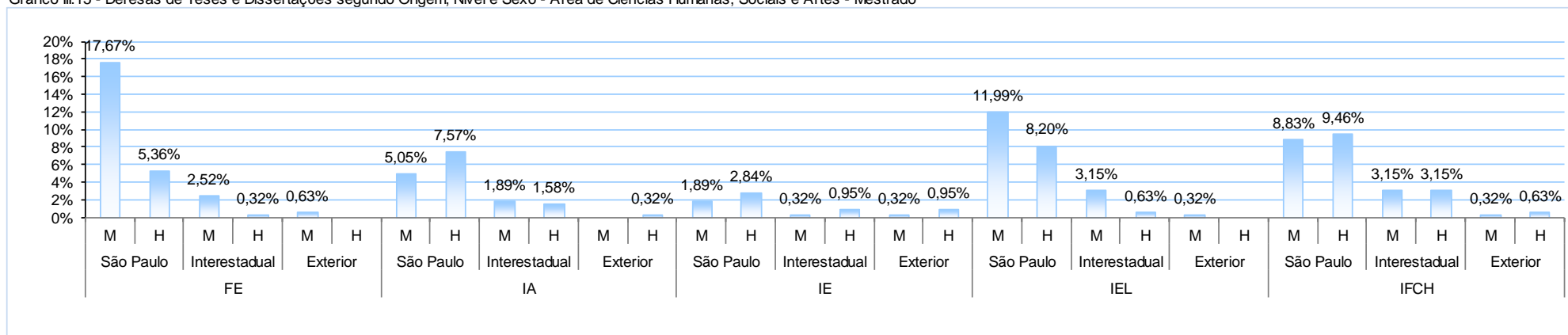
Fonte: DAC-Diretoria Acadêmica, 2014

Gráfico III.14 - Alunos Ingressantes segundo Origem, Nível e Sexo - Área de Ciências Humanas, Sociais e Artes - Mestrado



Fonte: DAC-Diretoria Acadêmica, 2014

Gráfico III.15 - Defesas de Teses e Dissertações segundo Origem, Nível e Sexo - Área de Ciências Humanas, Sociais e Artes - Mestrado



Fonte: DAC-Diretoria Acadêmica, 2014

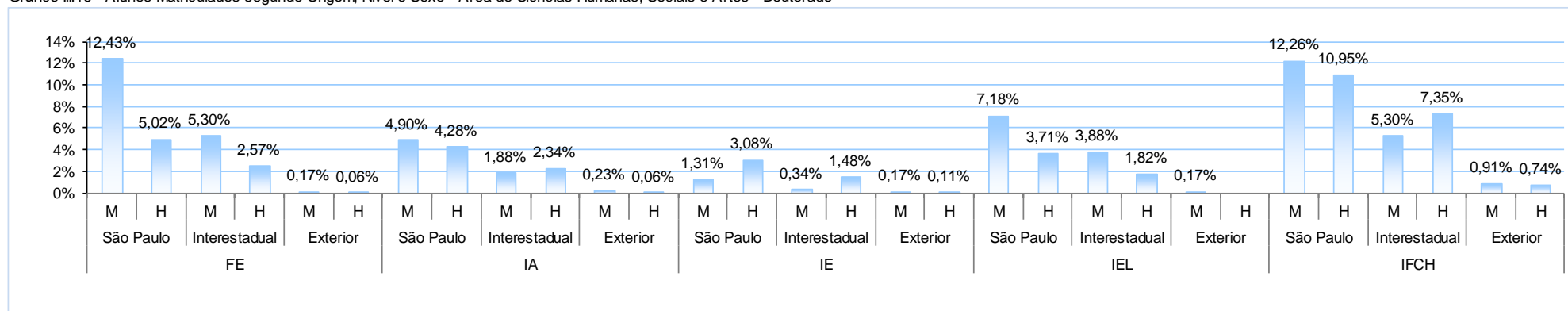
Tabela III.1- Alunos Regulares Matriculados, Ingressantes e Número de Defesas segundo Origem, Nível e Sexo - Área de Ciências Humanas, Sociais e Artes

DOUTORADO		Matriculados							Ingressantes							Defesas						Total
		Origem							Origem							Origem						
		São Paulo		Interestadual		Exterior		Total	São Paulo		Interestadual		Exterior		Total	São Paulo		Interestadual		Exterior		
Unidade	Curso	M	H	M	H	M	H		M	H	M	H	M	H		M	H	M	H	M	H	
FE	Educação	208	82	89	40	3	1	423	26	14	5	6	2	0	53	44	13	22	4	0	0	83
	Multiunidades em Ensino de Ciências e Matemática	10	6	4	5	0	0	25	4	2	2	0	0	0	8	0	0	0	0	0	0	0
Total		218	88	93	45	3	1	448	30	16	7	6	2	0	61	44	13	22	4	0	0	83
IA	Artes	4	5	2	1	1	0	13	0	0	0	0	0	0	2	1	1	1	0	0	0	5
	Artes da Cena	26	11	10	5	0	0	52	8	5	1	1	0	0	15	0	1	1	1	0	0	3
	Artes Visuais	25	13	10	6	0	0	54	7	3	1	3	0	0	14	1	1	0	0	0	0	2
	Multimeios	15	7	4	9	0	0	35	6	1	0	1	0	0	8	0	0	1	2	0	0	3
	Música	16	39	7	20	3	1	86	1	9	1	7	1	0	19	4	2	1	3	0	0	10
Total		86	75	33	41	4	1	240	22	18	3	12	1	0	56	7	5	4	7	0	0	23
IE	Desenvolvimento Econômico	15	32	4	16	3	2	72	3	6	2	3	0	0	14	3	1	0	0	0	0	4
	Economia	8	22	2	10	0	0	42	1	5	0	4	0	0	10	7	5	2	1	0	0	15
Total		23	54	6	26	3	2	114	4	11	2	7	0	0	24	10	6	2	1	0	0	19
IEL	Linguística	54	25	39	19	0	0	137	4	3	8	6	0	0	21	7	7	8	4	0	0	26
	Linguística Aplicada	44	13	21	4	3	0	85	6	4	5	2	1	0	18	7	0	5	1	0	0	13
	Teoria e História Literária	28	27	8	9	0	0	72	7	3	1	1	0	0	12	6	8	2	1	0	0	17
Total		126	65	68	32	3	0	294	17	10	14	9	1	0	51	20	15	15	6	0	0	56
IFCH	Ambiente e Sociedade	18	8	6	7	1	3	43	3	3	4	1	1	0	12	2	1	0	2	0	1	6
	Antropologia Social	15	20	6	8	4	2	55	4	5	0	1	0	1	11	3	2	1	0	0	1	7
	Ciência Política	23	26	5	13	2	2	71	6	2	1	3	0	0	12	4	6	0	2	0	0	12
	Ciências Sociais	47	19	33	25	4	2	130	9	3	7	6	1	0	26	9	3	5	3	0	0	20
	Demografia	18	11	8	3	2	0	42	5	1	1	2	1	0	10	1	1	1	0	0	0	3
	Filosofia	16	46	9	35	0	0	106	5	7	2	6	0	0	20	3	8	2	3	0	0	16
	História	51	34	20	28	1	1	135	12	8	4	9	0	1	34	8	4	4	1	0	0	17
	Relações Internacionais	3	3	0	1	0	0	7	1	0	0	0	0	0	1	0	0	0	0	0	0	0
	Sociologia	24	25	6	9	2	3	69	2	2	2	3	0	0	9	5	6	0	1	0	0	12
Total		215	192	93	129	16	13	658	47	31	21	31	3	2	135	35	31	13	12	0	2	93
Total	DOUTORADO	668	474	293	273	29	17	1754	120	86	47	65	7	2	327	116	70	56	30	0	2	274

(*) M = Mulheres H = Homens

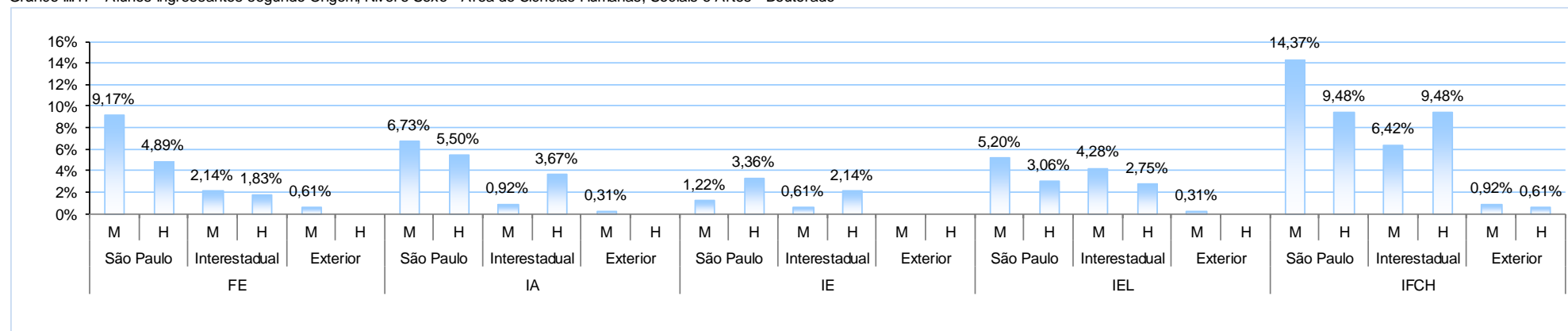
Fonte: Diretoria Acadêmica-DAC;PRPG/UNICAMP, 2014

Gráfico III.16 - Alunos Matriculados segundo Origem, Nível e Sexo - Área de Ciências Humanas, Sociais e Artes - Doutorado



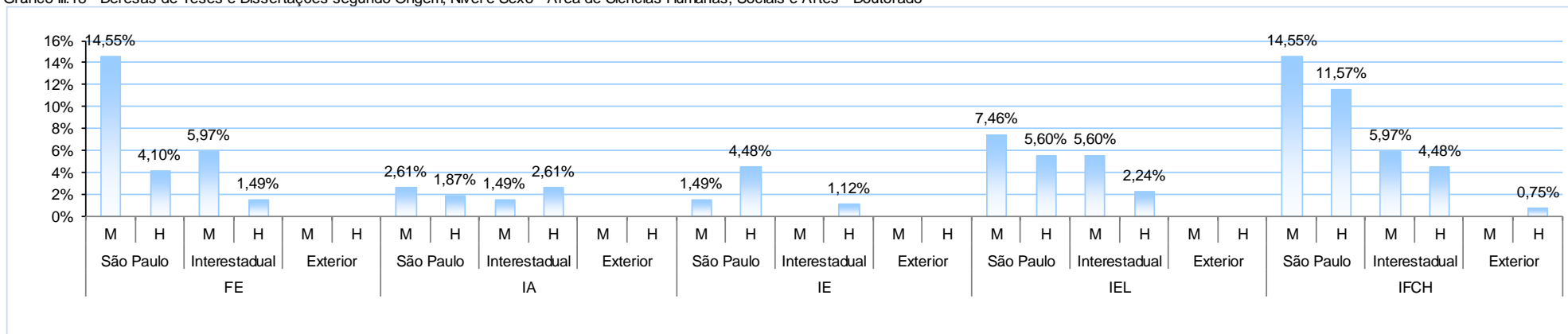
Fonte: DAC-Diretoria Acadêmica, 2014

Gráfico III.17 - Alunos Ingressantes segundo Origem, Nível e Sexo - Área de Ciências Humanas, Sociais e Artes - Doutorado



Fonte: DAC-Diretoria Acadêmica, 2014

Gráfico III.18 - Defesas de Teses e Dissertações segundo Origem, Nível e Sexo - Área de Ciências Humanas, Sociais e Artes - Doutorado



Fonte: DAC-Diretoria Acadêmica, 2014

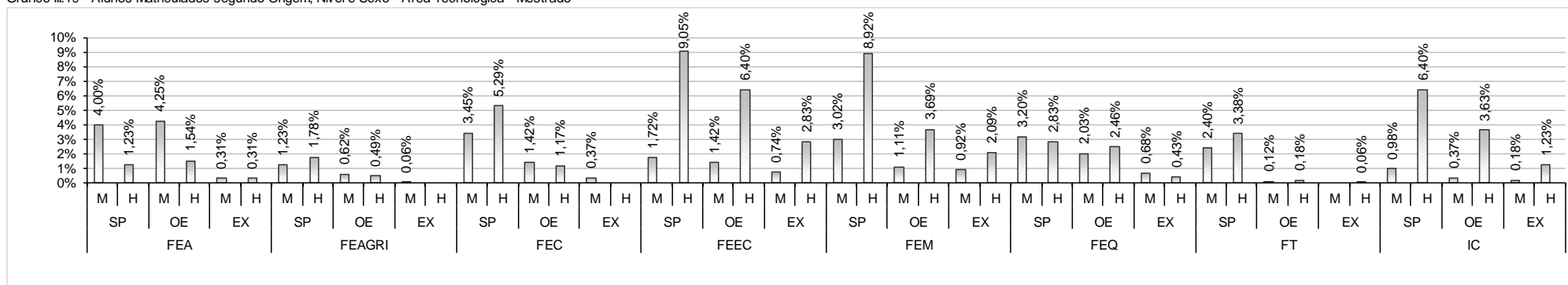
Tabela III.1- Alunos Regulares Matriculados, Ingressantes e Número de Defesas segundo Origem, Nível e Sexo - Área Tecnológica

MESTRADO		Matriculados								Ingressantes								Defesas								Total
		Origem								Origem								Origem								
		São Paulo		Interestadual		Exterior		Total	São Paulo		Interestadual		Exterior		Total	São Paulo		Interestadual		Exterior		Total				
Unidade	Curso	M	H	M	H	M	H		M	H	M	H	M	H		M	H	M	H	M	H					
FEA	Alimentos e Nutrição	17	2	14	0	0	0	33	4	1	2	0	0	0	7	7	1	6	0	0	0	0	14			
	Ciência de Alimentos	24	10	22	6	2	0	64	11	3	6	1	1	0	22	4	4	7	2	0	0	0	17			
	Engenharia de Alimentos	5	3	19	11	3	4	45	4	2	6	3	0	3	18	0	0	8	4	2	0	0	14			
	Tecnologia de Alimentos	19	5	14	8	0	1	47	6	2	4	3	0	0	15	5	0	5	2	0	0	0	12			
Total		65	20	69	25	5	5	189	25	8	18	7	1	3	62	16	5	26	8	2	0	57				
FEAGRI	Engenharia Agrícola	20	29	10	8	1	0	68	10	13	2	5	0	0	30	5	9	3	0	1	0	0	18			
FEC	Arquitetura Tecnologia e Cidade	15	7	13	6	0	0	41	3	0	2	1	0	0	6	3	2	3	1	0	0	0	9			
	Engenharia Civil	41	79	10	13	6	0	149	6	28	1	3	1	0	39	9	16	6	2	3	0	0	36			
Total		56	86	23	19	6	0	190	9	28	3	4	1	0	45	12	18	9	3	3	0	45				
FEEC	Engenharia Elétrica	28	147	23	104	12	46	360	5	45	8	26	6	21	111	6	28	4	29	2	6	75				
FEM	Ciências e Engenharia de Petróleo	7	32	7	18	2	9	75	2	13	0	7	1	1	24	1	8	2	4	0	0	6	21			
	Engenharia Mecânica	32	107	11	39	10	23	222	13	36	6	20	5	9	89	14	35	4	10	1	6	70				
	Planejamento de Sistemas Energéticos	10	6	0	3	3	2	24	3	2	0	2	2	0	9	3	3	0	0	1	0	7				
Total		49	145	18	60	15	34	321	18	51	6	29	8	10	122	18	46	6	14	2	12	98				
FEQ	Engenharia Química	52	46	33	40	11	7	189	13	20	10	11	5	1	60	17	5	9	15	2	4	52				
FT	Tecnologia	39	55	2	3	0	1	100	13	15	1	3	0	0	32	12	12	1	0	0	1	26				
IC	Ciência da Computação	16	104	6	59	3	20	208	6	38	2	16	3	8	73	3	20	3	11	0	3	40				
Total	MESTRADO	325	632	184	318	53	113	1625	99	218	50	101	24	43	535	89	143	61	80	12	26	411				

(*) M = Mulheres H = Homens

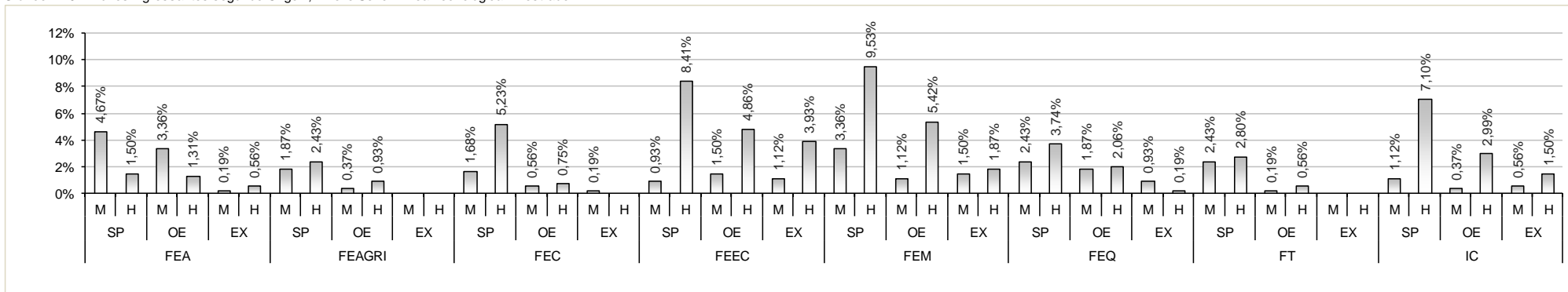
Fonte: Diretoria Acadêmica-DAC; PRPG/UNICAMP, 2014

Gráfico III.19 - Alunos Matriculados segundo Origem, Nível e Sexo - Área Tecnológica - Mestrado



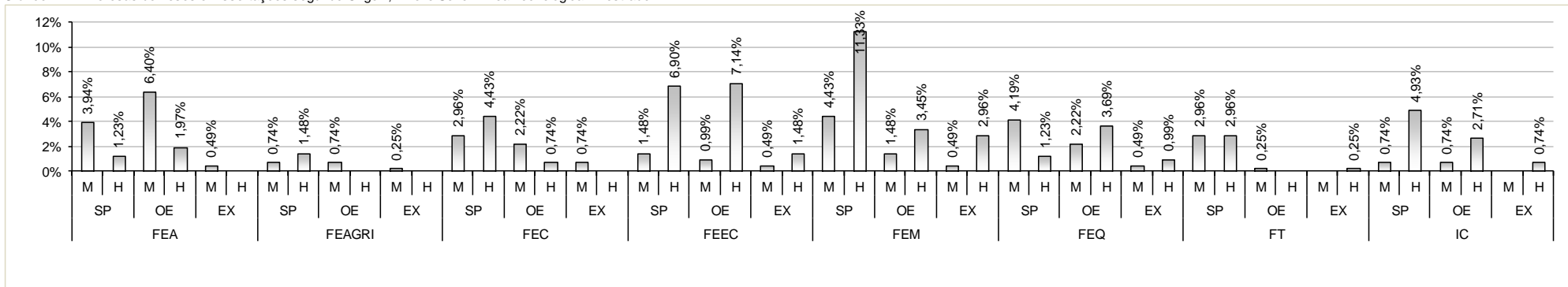
Fonte: DAC-Diretoria Acadêmica, 2014

Gráfico III.20 - Alunos Ingressantes segundo Origem, Nível e Sexo - Área Tecnológica - Mestrado



Fonte: DAC-Diretoria Acadêmica, 2014

Gráfico III.21 - Defesas de Teses e Dissertações segundo Origem, Nível e Sexo - Área Tecnológica - Mestrado



Fonte: DAC-Diretoria Acadêmica, 2014

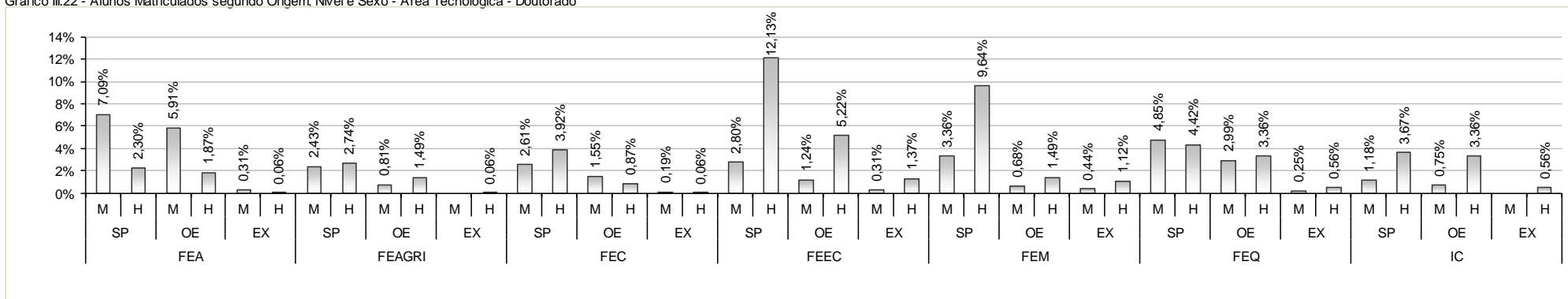
Tabela III.1- Alunos Regulares Matriculados, Ingressantes e Número de Defesas segundo Origem, Nível e Sexo - Área Tecnológica

DOUTORADO		Matriculados							Ingressantes							Defesas						Total
		Origem							Origem							Origem						
		São Paulo		Interestadual		Exterior		Total	São Paulo		Interestadual		Exterior		Total	São Paulo		Interestadual		Exterior		
Unidade	Curso	M	H	M	H	M	H		M	H	M	H	M	H		M	H	M	H	M	H	
FEA	Alimentos e Nutrição	23	3	15	1	0	0	42	6	1	7	0	0	0	14	4	0	1	0	0	0	5
	Ciência de Alimentos	35	14	37	12	1	0	99	6	0	10	7	0	0	23	7	1	4	0	1	0	13
	Engenharia de Alimentos	30	14	26	11	4	1	86	2	0	10	7	1	0	20	7	5	2	0	0	0	14
	Tecnologia de Alimentos	26	6	17	6	0	0	55	7	0	6	2	0	0	15	1	0	4	0	0	0	5
Total		114	37	95	30	5	1	282	21	1	33	16	1	0	72	19	6	11	0	1	0	37
FEAGRI	Engenharia Agrícola	39	44	13	24	0	1	121	10	11	3	5	0	0	29	6	5	2	3	0	0	16
FEC	Arquitetura, Tecnologia e Cidade	9	4	16	4	2	0	35	0	0	1	0	1	0	2	2	1	3	0	0	0	6
	Engenharia Civil	33	59	9	10	1	1	113	5	5	2	0	0	0	12	4	6	3	2	1	1	17
Total		42	63	25	14	3	1	148	5	5	3	0	1	0	14	6	7	6	2	1	1	23
FEEC	Engenharia Elétrica	45	195	20	84	5	22	371	10	33	5	30	1	8	87	4	26	1	9	0	2	42
FEM	Ciências e Engenharia de Petróleo	3	29	3	4	3	5	47	0	3	1	1	0	1	6	1	6	0	0	0	0	7
	Engenharia Mecânica	38	115	8	19	4	12	196	7	25	3	11	1	3	50	6	21	2	2	1	2	34
	Planejamento de Sistemas Energéticos	13	11	0	1	0	1	26	2	3	0	0	0	1	6	3	4	0	0	0	0	7
Total		54	155	11	24	7	18	269	9	31	4	12	1	5	62	10	31	2	2	1	2	48
FEQ	Engenharia Química	78	71	48	54	4	9	264	9	7	12	15	0	0	43	12	14	4	2	1	0	33
IC	Ciência da Computação	19	59	12	54	0	9	153	5	8	3	16	0	4	36	1	9	1	6	0	1	18
Total	DOUTORADO	391	624	224	284	24	61	1608	69	96	63	94	4	17	343	58	98	27	24	4	6	217

(*) M = Mulheres H = Homens

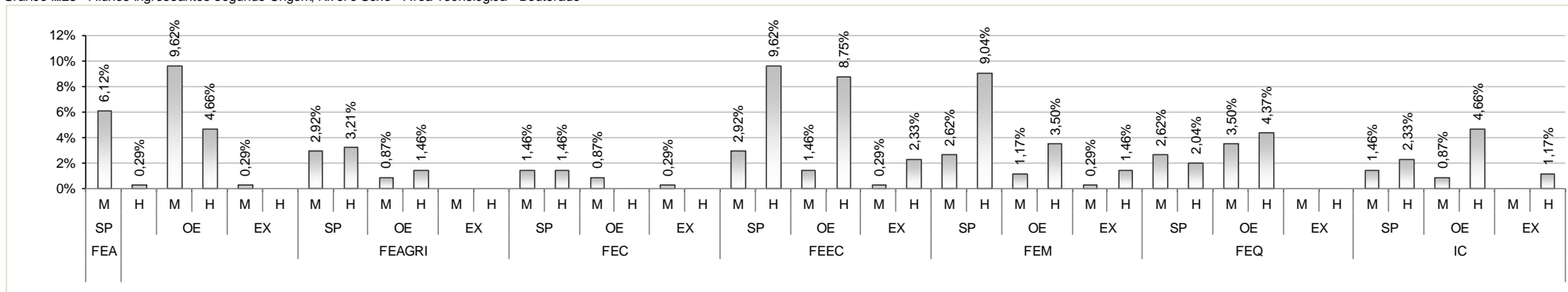
Fonte: Diretoria Acadêmica-DAC; PRPG/UNICAMP, 2014

Gráfico III.22 - Alunos Matriculados segundo Origem, Nível e Sexo - Área Tecnológica - Doutorado



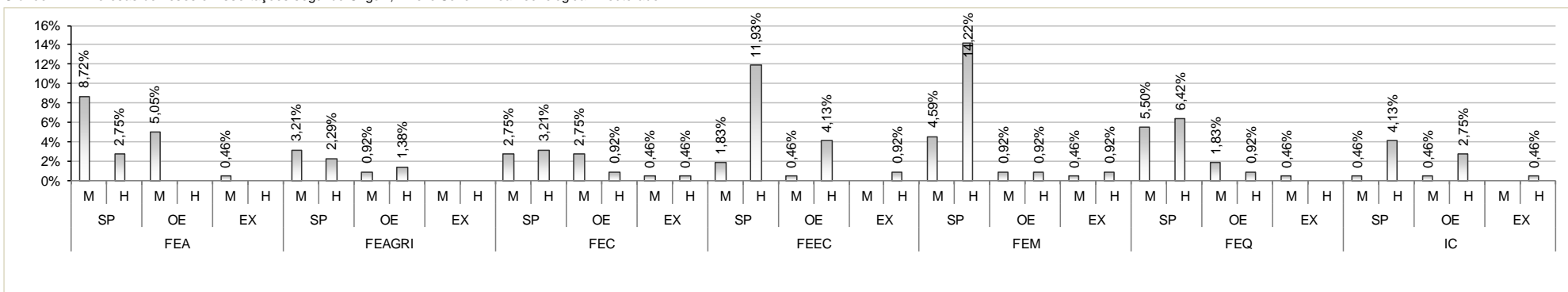
Fonte: DAC-Diretoria Acadêmica, 2014

Gráfico III.23 - Alunos Ingressantes segundo Origem, Nível e Sexo - Área Tecnológica - Doutorado



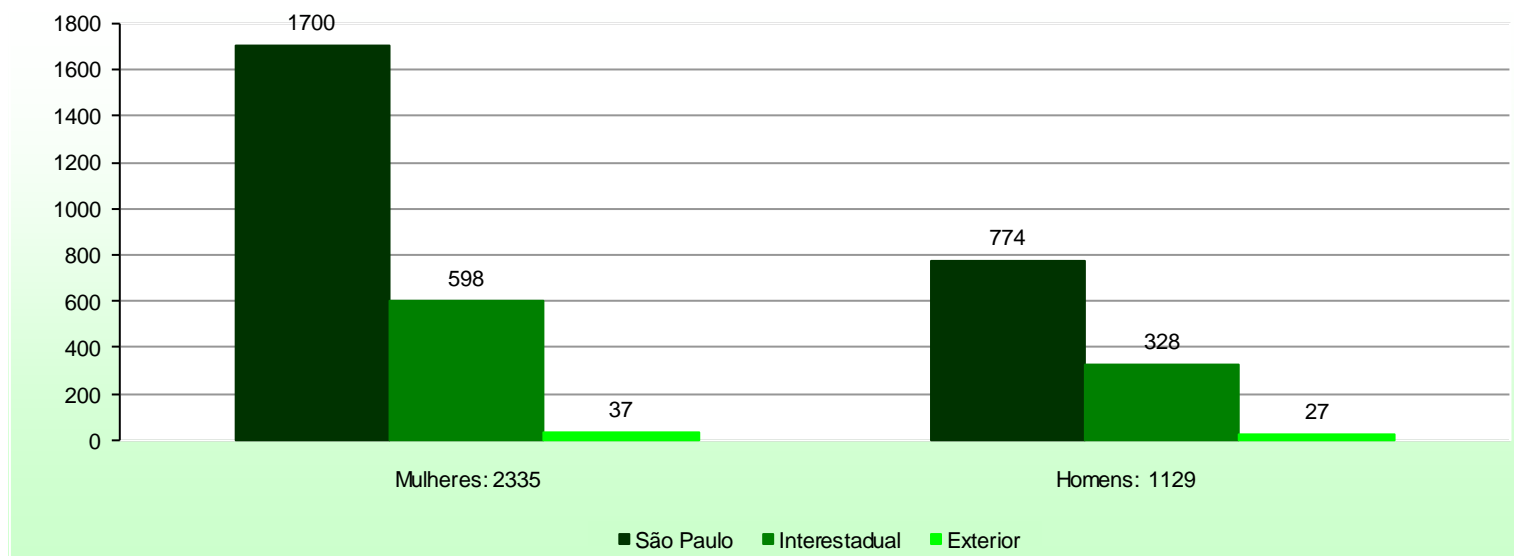
Fonte: DAC-Diretoria Acadêmica, 2014

Gráfico III.24 - Defesas de Teses e Dissertações segundo Origem, Nível e Sexo - Área Tecnológica - Doutorado



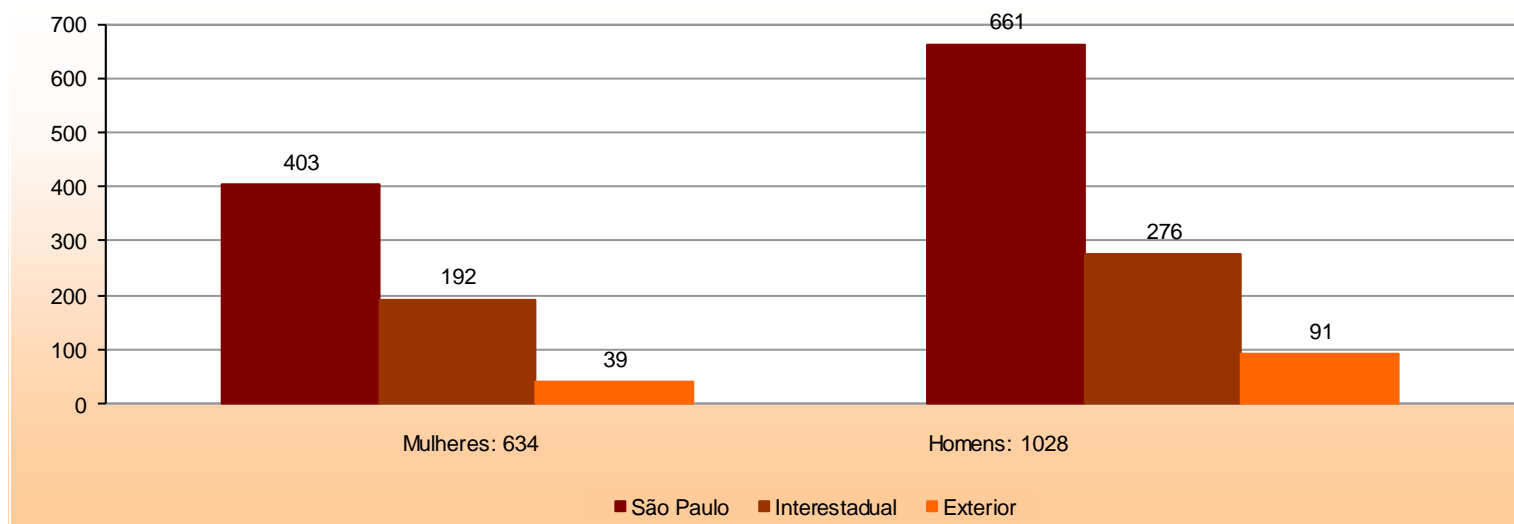
Fonte: DAC-Diretoria Acadêmica, 2014

Gráfico III.25 - Alunos Matriculados por Origem e Sexo - Area de Ciências Biológicas e da Saúde



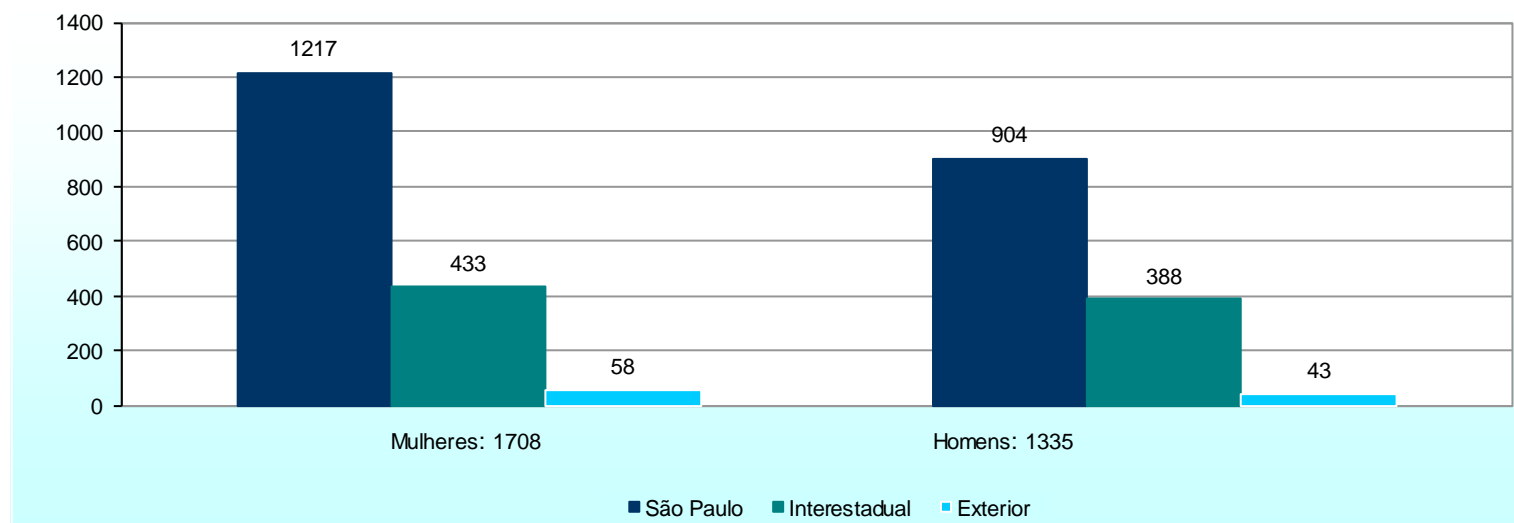
Fonte: DAC-Diretoria Acadêmica, 2014

Gráfico III.26 - Alunos Matriculados por Origem e Sexo - Area de Ciências Exatas e da Terra



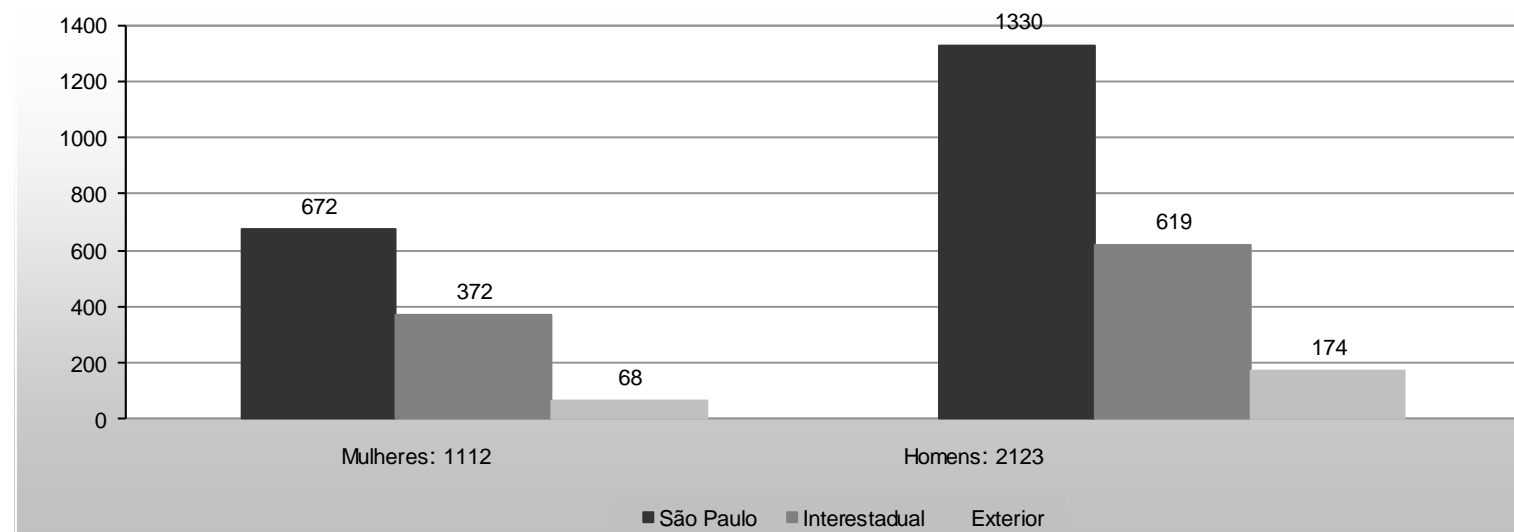
Fonte: DAC-Diretoria Acadêmica, 2014

Gráfico III.27 - Alunos Matriculados por Origem e Sexo - Area de Ciências Humanas, Sociais e Artes



Fonte: DAC-Diretoria Acadêmica, 2014

Gráfico III.28 - Alunos Matriculados por Origem e Sexo - Area Tecnológica



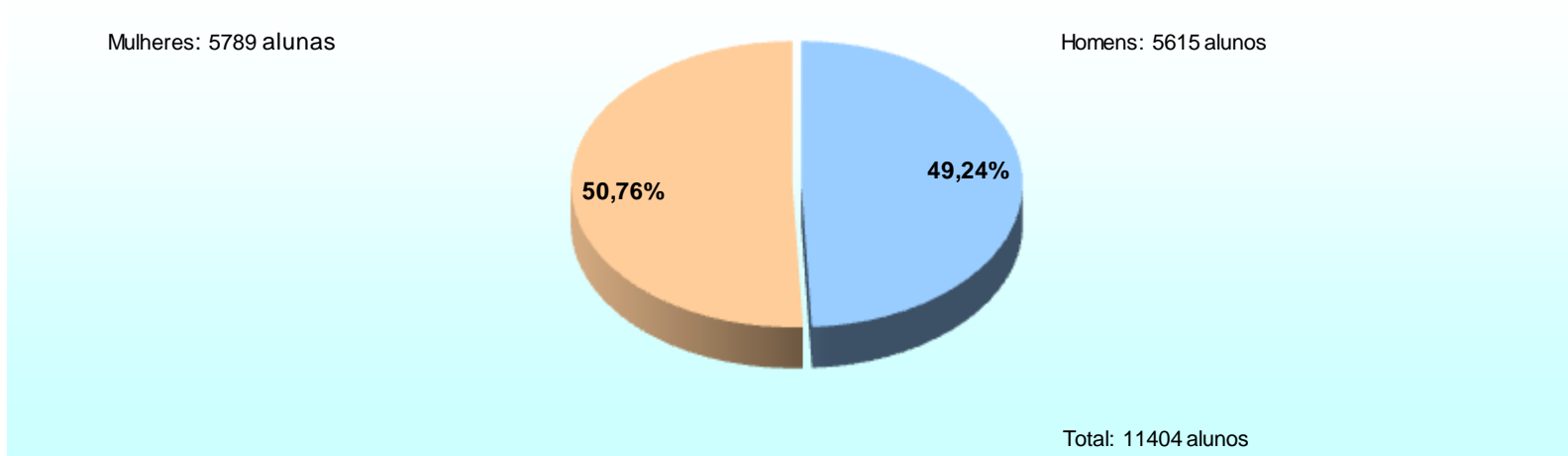
Fonte: DAC-Diretoria Acadêmica, 2014

Tabela III.2 - Alunos Regularmente Matriculados na Pós-Graduação por Sexo e Área

Área	Mulheres	%	Homens	%	Total
Biológicas e da Saúde	2335	20,48%	1129	9,90%	3464
Exatas e da Terra	634	5,56%	1028	9,02%	1662
Humanas, Sociais e Artes	1708	14,98%	1335	11,71%	3043
Tecnológica	1112	9,75%	2123	18,62%	3235
Total	5789	50,76%	5615	49,24%	11404

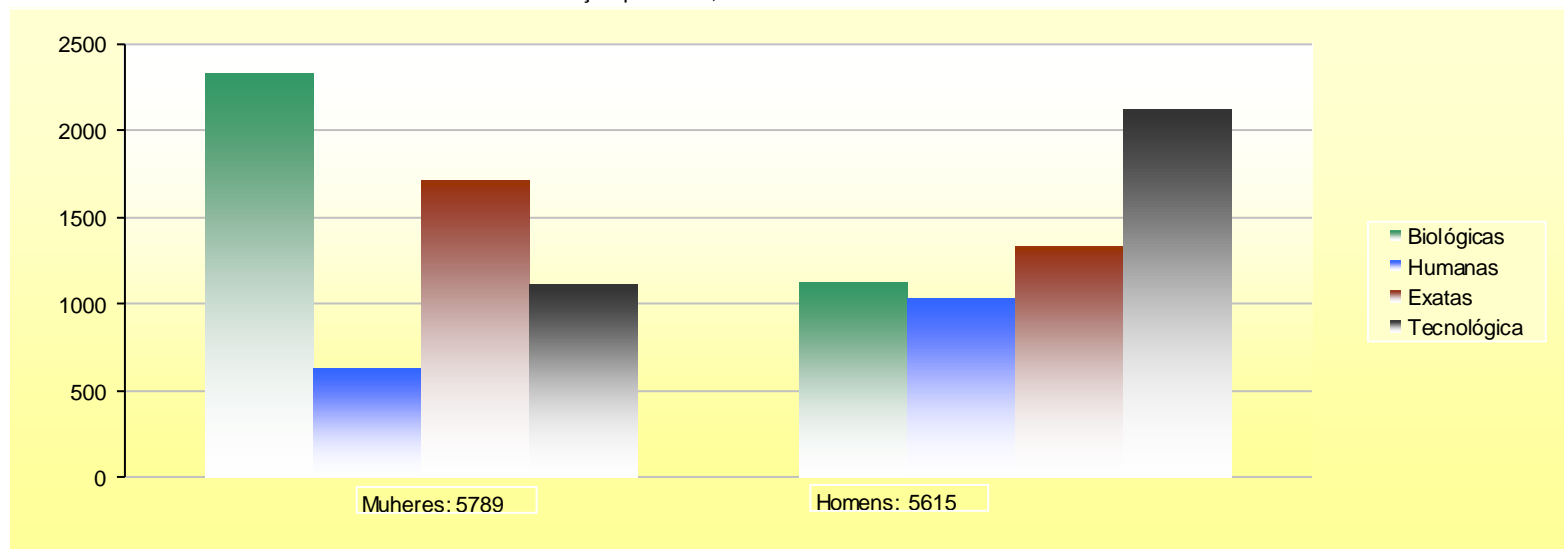
Fonte: DAC-Diretoria Acadêmica, 2014

Gráfico III.29 - Distribuição Relativa (%) de Pós-Graduandos por Sexo, UNICAMP



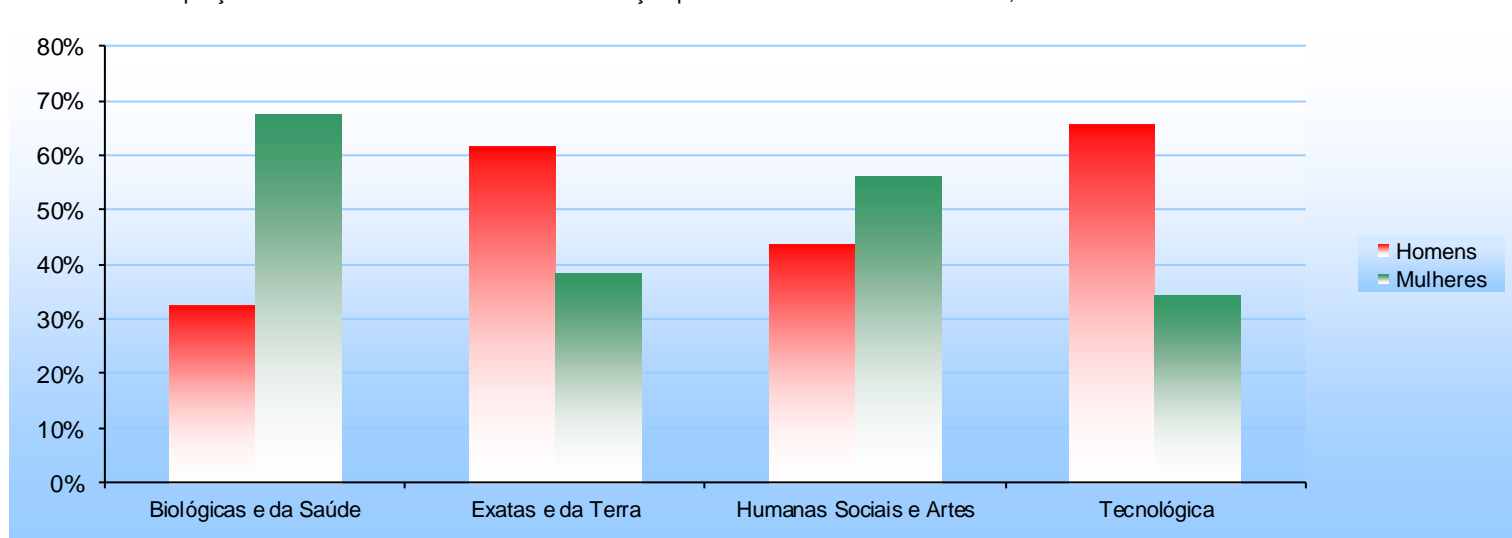
Fonte: DAC-Diretoria Acadêmica, 2014

Gráfico III.30 - Total de Alunos Matriculados na Pós-Graduação por Sexo, UNICAMP



Fonte: DAC-Diretoria Acadêmica, 2014

Gráfico III.31 - Proporção de Alunos Matriculados na Pós-Graduação por Sexo e Área do Conhecimento, UNICAMP



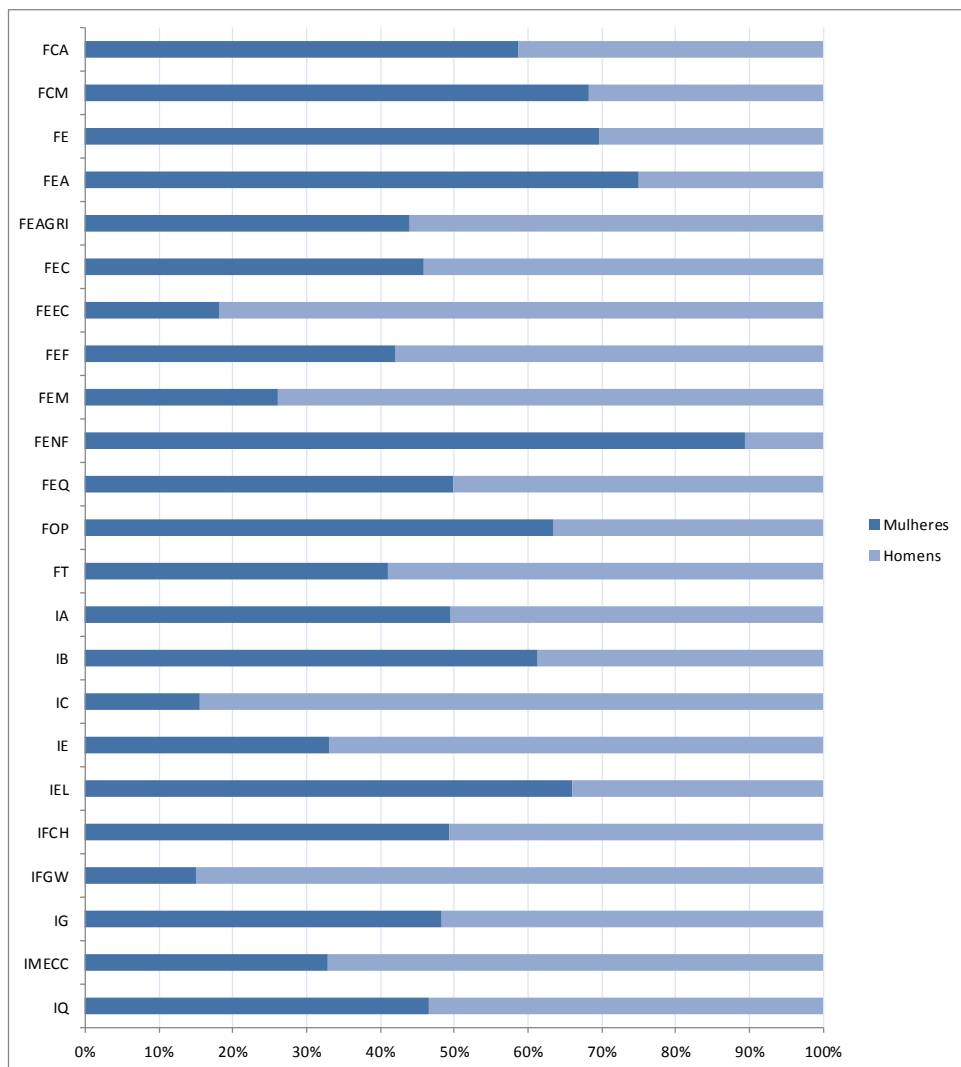
Fonte: DAC-Diretoria Acadêmica, 2014

Tabela III.3 - Alunos matriculados na Pós-Graduação por Sexo

Unidade	Total Alunos	Mulheres	Homens	% Mulheres
FCA	75	44	31	58,67 %
FCM	1452	992	460	68,32 %
FE	747	520	227	69,61 %
FEA	471	353	118	74,95 %
FEAGRI	189	83	106	43,92 %
FEC	338	155	183	45,86 %
FEEC	731	133	598	18,19 %
FEF	157	66	91	42,04 %
FEM	590	154	436	26,10 %
FENF	131	117	14	89,31 %
FEQ	453	226	227	49,89 %
FOP	692	439	253	63,44 %
FT	100	41	59	41,00 %
IA	496	246	250	49,60 %
IB	959	588	371	61,31 %
IC	361	56	305	15,51 %
IE	245	81	164	33,06 %
IEL	564	372	192	65,96 %
IFCH	991	489	502	49,34 %
IFGW	246	37	209	15,04 %
IG	379	183	196	48,28 %
IMECC	502	165	337	32,87 %
IQ	535	249	286	46,54 %
	11404	5789	5615	50,76 %

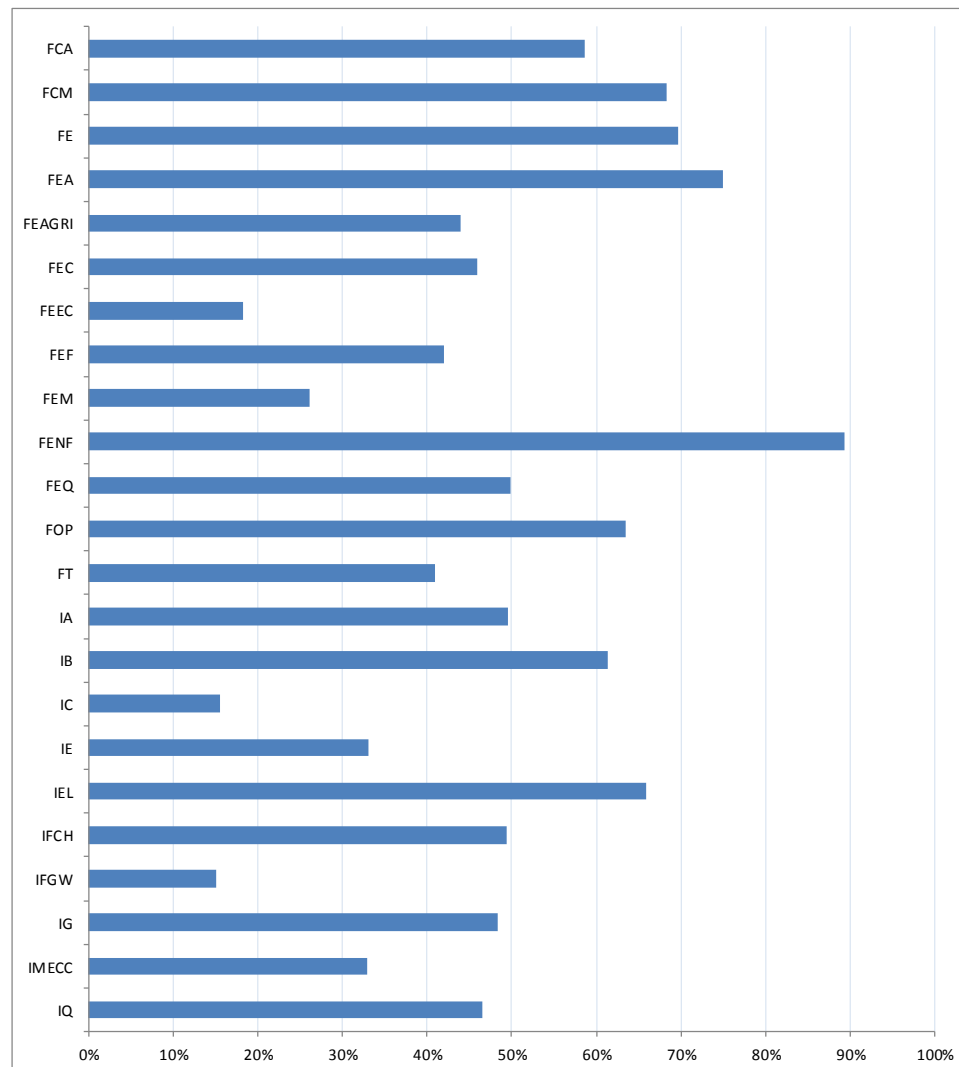
Fonte: DAC-Diretoria Acadêmica, 2014

Gráfico III.32 - Distribuição dos Alunos da Pós-Graduação por Unidade e Sexo, UNICAMP



Fonte: DAC-Diretoria Acadêmica, 2014

Gráfico III.33 - Proporção (%) de Mulheres na Pós-Graduação por Unidade - UNICAMP



Fonte: DAC-Diretoria Acadêmica, 2014

Tabela III.4 - Defesas de Mestrado e Doutorado por Unidade, 2007-2013

Mestrado								Doutorado							
Unidade	2007	2008	2009	2010	2011	2012	2013	Unidade	2007	2008	2009	2010	2011	2012	2013
CESET ⁽¹⁾	-	-	-	-	-	-	-	CESET	-	-	-	-	-	-	-
FCA ⁽²⁾	-	-	-	-	-	-	13	FCA ⁽²⁾	-	-	-	-	-	-	-
FCM	176	170	187	184	186	213	185	FCM	102	99	100	108	108	141	123
FE	88	74	72	54	84	63	73	FE	64	79	79	59	57	38	83
FEA	63	58	54	55	61	56	57	FEA	52	46	42	45	45	42	37
FEAGRI	25	18	15	30	25	18	18	FEAGRI	21	16	12	18	18	18	16
FEC	49	43	40	41	52	37	45	FEC	27	14	20	16	21	16	23
FEEC	87	70	94	75	80	72	75	FEEC	35	26	45	36	40	35	42
FEF	23	28	31	24	21	20	30	FEF	8	20	14	11	15	12	17
FEM	54	79	99	114	132	98	98	FEM	35	34	38	29	24	43	48
FENF	-	-	-	-	-	-	11	FENF	-	-	-	-	-	-	13
FEQ	58	49	52	58	79	69	52	FEQ	43	28	28	34	31	34	33
FOP	59	50	67	77	106	68	100	FOP	69	53	71	83	79	49	82
FT ⁽¹⁾	-	-	-	1	9	21	26	FT ⁽¹⁾	-	-	-	-	0	0	-
IA	51	46	76	67	43	61	52	IA	23	24	43	48	34	37	23
IB	86	87	86	96	102	83	121	IB	79	78	78	73	75	83	88
IC	30	25	32	46	38	34	40	IC	10	11	15	13	13	21	18
IE	28	19	29	33	30	34	24	IE	21	12	21	29	22	18	19
IEL	46	64	64	70	57	60	77	IEL	52	61	51	45	39	50	56
IFCH	74	73	74	70	77	93	66	IFCH	48	51	78	72	72	75	93
IFGW	23	22	33	31	28	20	26	IFGW	27	25	21	25	21	16	21
IG	43	57	31	39	53	41	46	IG	19	22	31	21	24	32	28
IMECC	31	61	47	51	41	33	36	IMECC	25	22	30	22	34	39	29
IQ	46	48	38	29	50	39	39	IQ	35	27	54	39	46	45	54
Total	1140	1141	1221	1245	1354	1233	1310	Total	795	748	871	826	818	844	946

Fonte: DAC-Diretoria Acadêmica, 2014

(1) A partir de 2009, o Centro Superior de Educação Tecnológica (CESET) passou a denominar-se Faculdade de Tecnologia (FT).

(2) A partir de 2009, iniciaram-se as atividades da Faculdade de Ciências Aplicadas (FCA) no Campus de

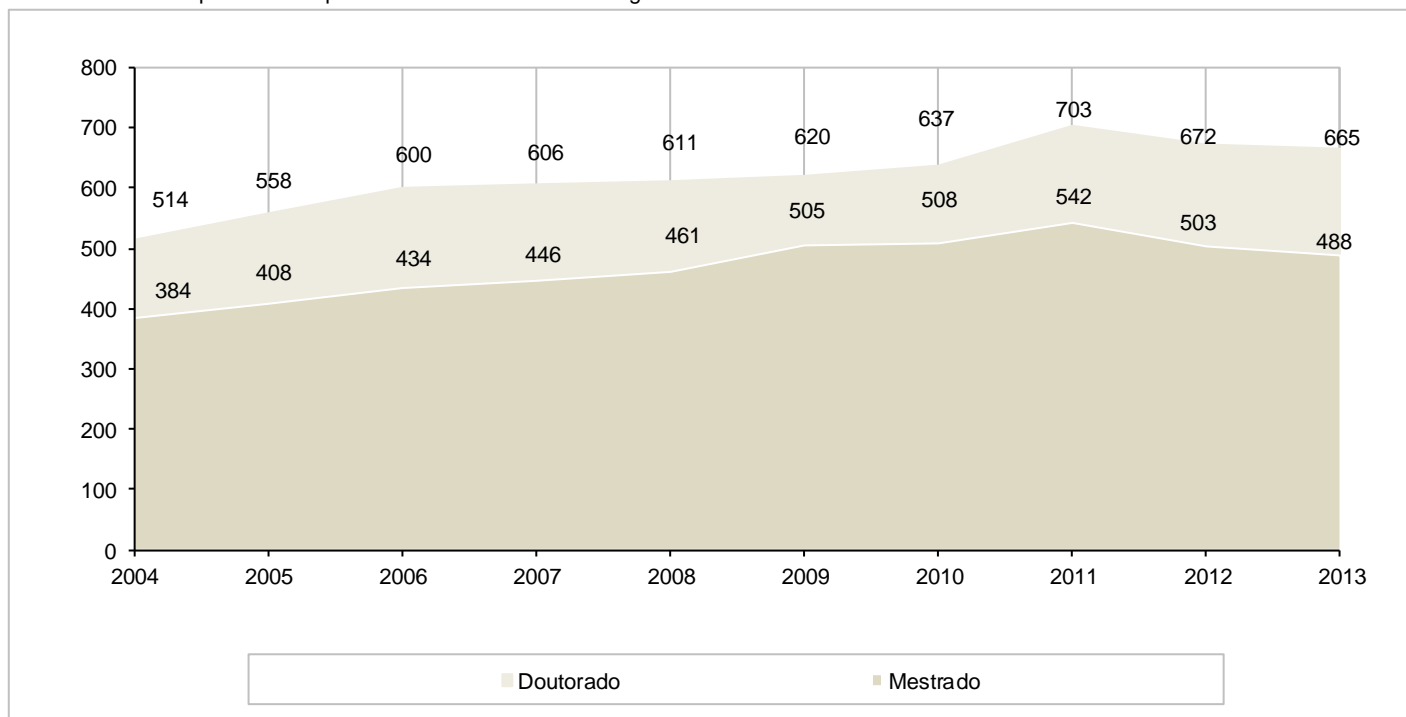
Tabela III.5 - CNPq - Bolsas no país: número de bolsas-ano e investimentos segundo modalidades: Universidade Estadual de Campinas

Modalidade	Bolsa-ano (1)									
	2004	2005	2006	2007	2008	2009	2010	2011	2012	2013
Doutorado	514	558	600	606	611	620	637	703	672	665
Mestrado	384	408	434	446	461	505	508	542	503	488
Total	898	966	1034	1052	1072	1125	1145	1245	1175	1153

(1) O número de bolsas-ano representa a média aritmética do número de mensalidades pagas de janeiro a dezembro: nº de mensalidades pagas no ano/12 meses = número de bolsas-ano.

Fonte: CNPq/AEI, 2014

Gráfico III.34 - CNPq - Bolsas no país: número de bolsas-ano segundo modalidades 2004 - 2013



Fonte: CNPq/AEI, 2014

Tabela III.6 - Bolsas no país: número de bolsas segundo Programa de Pós-Graduação - 2013

Unidade	Curso	Fapesp		CNPq		Proex	
		M	D	M	D	M	D
FCM	Ciências Médicas	-	8	8	6	-	-
	Clínica Médica	26	22	3	7	-	-
	Farmacologia	1	8	11	6	-	-
	Saúde da Criança e do Adolescente	4	3	1	3	-	-
	Tocoginecologia	-	-	-	-	-	-
	Gerontologia	-	-	-	-	-	-
	Ciências da Cirurgia	1	2	-	3	-	-
	Saúde Coletiva (1 cota empréstimo M)	1	5	-	-	-	-
	Saúde, Interdisciplinaridade e Reabilitação	-	-	-	-	-	-
	Enfermagem	1	3	2	1	-	-
	Fisiopatologia Médica	-	2	6	6	17	22
FEF	Educação Física	-	4	12	8	-	-
FOP	Biologia Buco Dental	-	7	6	7	-	-
	Radiologia Odontológica	1	-	-	-	-	-
	Estomatopatologia	1	3	3	5	9	6
	Materiais Dentários	-	1	2	3	5	23
	Clínica Odontológica	11	14	5	8	14	25
	Odontologia	12	24	11	9	3	18
IB	Biologia Animal	3	-	1	1	-	-
	Biologia Vegetal	7	22	9	21	5	11
	Biologia Funcional e Molecular	4	43	10	9	10	25
	Ecologia	2	14	9	11	11	18
	Genética e Biologia molecular	39	80	7	14	13	16
	Biologia Celular e Estrutural	8	31	10	14	-	-
Biociências e Tecnologia de Produtos Bioativos	12	9	-	-	-	-	
IQ	Química	22	75	26	59	30	57
IFGW	Física	5	6	13	15	32	30
FEEC	Engenharia Elétrica	8	19	32	40	64	69
FEQ	Engenharia Química	6	21	33	47	37	45
IC	Ciência da Computação	16	19	24	14	-	-
IG	Geociências	-	-	11	8	-	-
	Política Científica e Tecnológica	-	2	6	6	-	-
	Geografia	10	2	1	3	-	-
	Ensino e História de Ciências da Terra	-	1	-	2	-	-

Fonte: Seção de Bolsas PRPG - 2014

Tabela III.6 - Bolsas no país: número de bolsas segundo Programa de Pós-Graduação - 2013

UNIDADE	CURSO	Fapesp		CNPq		Proex	
		M	D	M	D	M	D
IMECC	Estatística	2	3	2	1	-	-
	Matemática Aplicada (2 cotas empréstimo M)	-	9	6	13	-	-
	Matemática (1 cota empréstimo M)	5	11	15	18	12	41
FE	Educação	3	8	10	13	-	-
	Multiunidades em Ensino de Ciências e Matemática	-	-	-	-	-	-
IA	Multimeios						
	Artes da Cena						
	Artes Visuais						
	Música						
		24	36	-	3	-	-
IE	Ciências Econômicas	-	-	11	4	-	-
	Desenvolvimento Econômico	-	-	10	3	-	-
IEL	Teoria e História Literária	21	12	8	18	-	-
	Linguística Aplicada	-	1	7	9	-	-
	Linguística	19	12	11	24	18	20
	Divulgação Científica e Cultural	3	-	-	-	-	-
IFCH	Antropologia Social	11	16	6	4	-	-
	Sociologia	6	10	13	2	-	-
	Ciência Política	-	5	6	2	-	-
	Ciências Sociais	-	11	-	28	-	-
	Demografia	-	2	2	6	-	-
	Relações Internacionais	-	-	-	-	-	-
	Ambiente e Sociedade	-	5	-	1	-	-
	História	14	35	17	25	14	14
Filosofia	9	10	9	11	7	10	
FEA	Tecnologia de Alimentos (1 cota Empréstimo M)	-	3	13	13	-	-
	Alimentos e Nutrição	1	2	11	15	6	11
	Engenharia de Alimentos	-	5	13	24	8	24
	Ciência de Alimentos	3	7	14	24	13	-
FEAGRI	Engenharia Agrícola	1	10	6	23	-	-
FEC	Engenharia Civil	3	4	10	6	-	-
	Arquitetura, Tecnologia e Cidade	8	10	-	-	-	-

Fonte: Seção de Bolsas PRPG - 2014

Tabela III.6 - Bolsas no país: número de bolsas segundo Programa de Pós-Graduação - 2013

UNIDADE	CURSO	Fapesp		CNPq		Proex	
		M	D	M	D	M	D
FEM	Planejamento Sistemas Energéticos	-	1	6	5	-	-
	Engenharia Mecânica	6	10	14	33	48	37
	Ciências e Engenharia de Petróleo	-	1	5	1	-	-
FCA	Ciências da Nutrição e do Esporte e Metabolismo	3	3	-	-	-	-
	Pesquisa Operacional	-	-	1	-	-	-
FT	Tecnologia	3	-	-	-	-	-
Cota DS						634	696
Total Geral		346	692	488	665	1010	1218

Fonte: Seção de Bolsas PRPG - 2014

Tabela III.7 - Demonstrativo Financeiro dos Recursos Totais, enviados pela CAPES, nos exercícios de 1997 a 2013

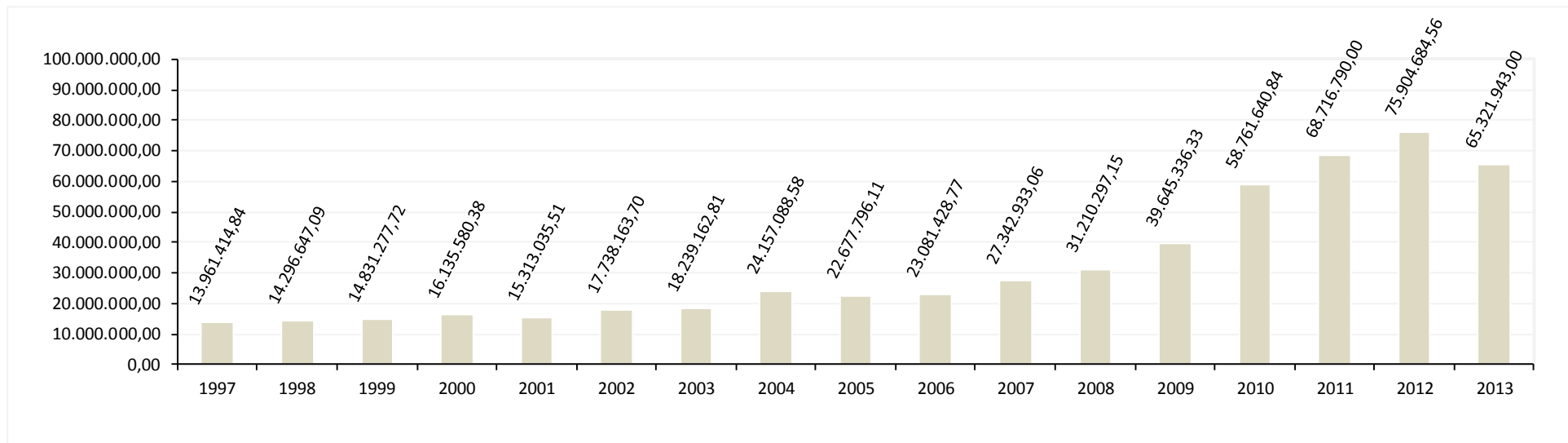
Ano	Valores expressos em Reais (R\$)		
1997	R\$ 13.961.414,84	1997	R\$ 13.961.414,84
1998	R\$ 14.296.647,09	1998	R\$ 14.296.647,09
1999	R\$ 14.831.277,72	1999	R\$ 14.831.277,72
2000	R\$ 16.135.580,38	2000	R\$ 16.135.580,38
2001	R\$ 15.313.035,51	2001	R\$ 15.313.035,51
2002	R\$ 17.738.163,70	2002	R\$ 17.738.163,70
2003	R\$ 18.239.162,81	2003	R\$ 18.239.162,81
2004	R\$ 24.157.088,58	2004	R\$ 24.157.088,58
2005	R\$ 22.677.796,11	2005	R\$ 22.677.796,11
2006	R\$ 23.081.428,77	2006	R\$ 23.081.428,77
2007	R\$ 27.342.933,06	2007	R\$ 27.342.933,06
2008	R\$ 31.210.297,15	2008	R\$ 31.210.297,15
2009	R\$ 39.645.336,33	2009	R\$ 39.645.336,33
2010	R\$ 58.761.640,84	2010	R\$ 58.761.640,84
2011	R\$ 68.716.790,00	2011	R\$ 68.716.790,00
2012	R\$ 75.904.684,56	2012	R\$ 75.904.684,56
2013	R\$ 65.321.943,00	2013	R\$ 65.321.943,00
Total	R\$ 547.335.220,45		R\$ 547.335.220,45

(*) A partir de 2009 incluem recursos vindos diretos da Capes e de docentes executores de convênios. Dados advindos da Capes.

(**) incluem recursos cujo executor é a PRPG/UNICAMP e alguns recursos, cuja execução é de responsabilidade dos docentes

Fonte: Unidades de Ensino e Pesquisa, 2014

Gráfico III.35 - Demonstrativo Financeiro dos Recursos Totais, enviados pela CAPES, nos exercícios de 1997 a 2013



Fonte: Unidades de Ensino e Pesquisa, 2014

Tabela III.8 - Demonstrativo Financeiro dos Recursos Diretos e Indiretos enviados pela CAPES

Recursos Diretos	Custeio	Capital	Bolsas	CAPES
PROAP	R\$ 4.360.070,00	-	-	R\$ 4.360.070,00
PRÓ-EQUIPAMENTOS	-	R\$ 2.589.650,00	-	R\$ 2.589.650,00
Total de Recursos Diretos	R\$ 4.360.070,00	R\$ 2.589.650,00	-	R\$ 6.949.720,00
<hr/>				
Recursos Indiretos	Custeio	Capital	Bolsas	CAPES
DS (Demanda Social)	-	-	R\$ 26.685.100,00	R\$ 26.685.100,00
BRAFITEC	R\$ 40.769,66	-	-	R\$ 40.769,66
CAFP-BA	R\$ 24.904,92	-	-	R\$ 24.904,92
CAPG-BA	R\$ 21.922,50	-	-	R\$ 21.922,50
CIÊNCIAS DO MAR	R\$ 47.292,50	-	-	R\$ 47.292,50
COFECUB	R\$ 35.274,84	-	-	R\$ 35.274,84
FCT	R\$ 33.580,59	-	-	R\$ 33.580,59
MÊS-CUBA	R\$ 33.781,72	-	-	R\$ 33.781,72
NANOBIOTECNOLOGIA	-	R\$ 35.000,00	-	R\$ 35.000,00
PAEP	R\$ 240.000,00	-	-	R\$ 240.000,00
PFPG	R\$ 5.926,16	-	-	R\$ 5.926,16
PNPD	R\$ 137.885,37	-	-	R\$ 137.885,37
PROBRAL	R\$ 20.215,99	-	-	R\$ 20.215,99
PRODOC	R\$ 48.000,00	-	-	R\$ 48.000,00
PRÓ-ENSINO SAÚDE	R\$ 41.600,00	-	-	R\$ 41.600,00
PROEX	R\$ 8.825.456,57	R\$ 1.213.075,50	R\$ 19.371.550,00	R\$ 29.410.082,07
PVE	R\$ 110.000,00	R\$ 40.000,00	-	R\$ 150.000,00
Total de Recursos Indiretos	R\$ 9.666.610,82	R\$ 1.288.075,50	R\$ 46.056.650,00	R\$ 57.011.336,32
Total de Recursos Diretos e Indiretos				R\$ 63.961.056,32
<hr/>				
Convênio				Valor Total em Reais (R\$)
Portal de Periódicos				R\$ 8.249.199,70
Total de Convênio				R\$ 8.249.199,70
<hr/>				
Total de Recursos				R\$ 72.210.256,02

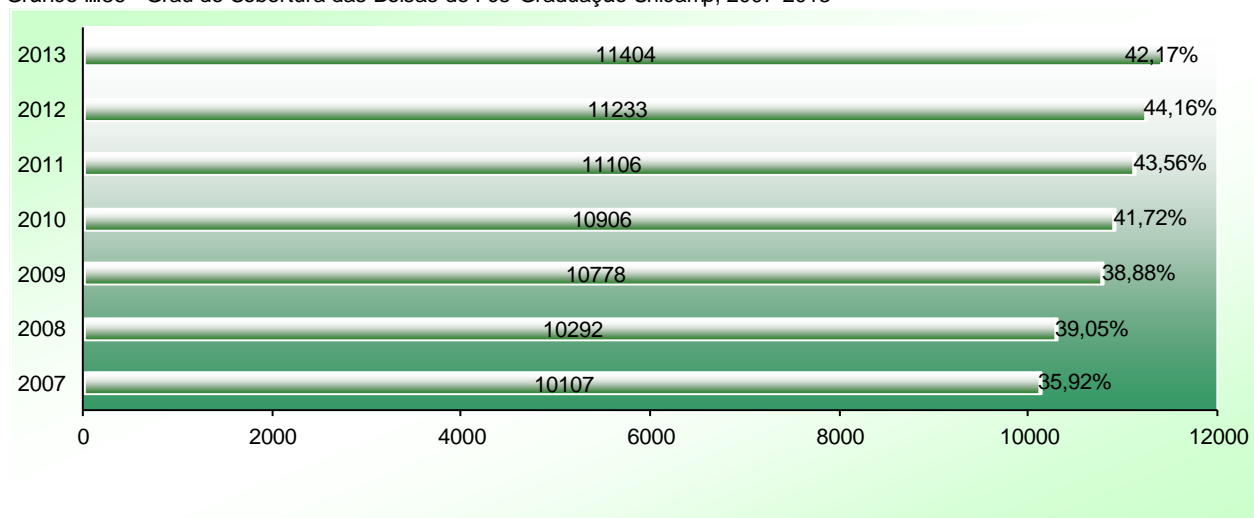
Fonte: CAPES/DPB/DRI, 2014

Tabela III.9 - Grau de Cobertura das Bolsas de Pós-Graduação Unicamp, 2007 a 2013

Anos	Alunos Regulares	Bolsas Capes/CNPq/Fapesp	Grau de Cobertura
2007	10107	3630	35,92
2008	10292	4019	39,05
2009	10778	4190	38,88
2010	10906	4550	41,72
2011	11106	4836	43,54
2012	11233	4962	44,16
2013	11404	4809	42,17

Fonte: PRPG - Seção de Bolsas, 2014

Gráfico III.36 - Grau de Cobertura das Bolsas de Pós-Graduação Unicamp, 2007-2013



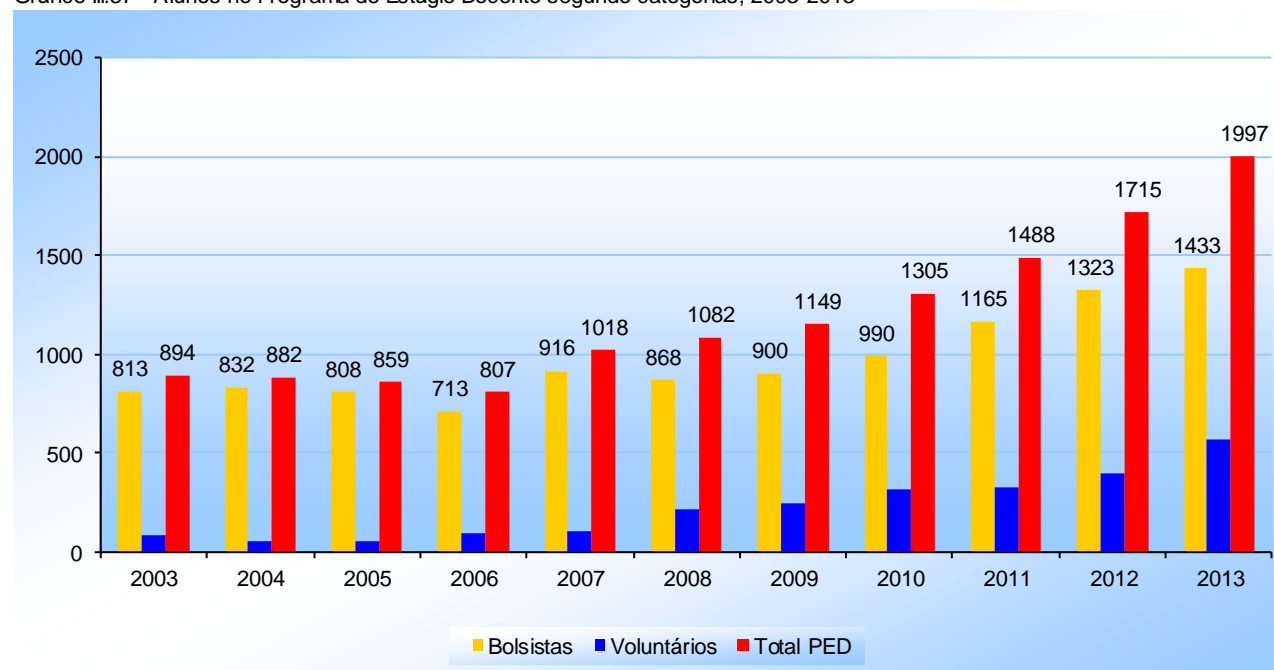
Fonte: PRPG, 2014

Tabela III.10 - Evolução do Alunos de Pós-Graduação no Programa de Estágio Docente, 2003-2013

	2003	2004	2005	2006	2007	2008	2009	2010	2011	2012	2013
Bolsistas	813	832	808	713	916	868	900	990	1165	1323	1433
Voluntários	81	50	51	94	102	214	249	315	323	392	564
Total PED	894	882	859	807	1018	1082	1149	1305	1488	1715	1997

Fonte: PRPG- Seção de Bolsas, 2014

Gráfico III.37 - Alunos no Programa de Estágio Docente segundo categorias, 2003-2013



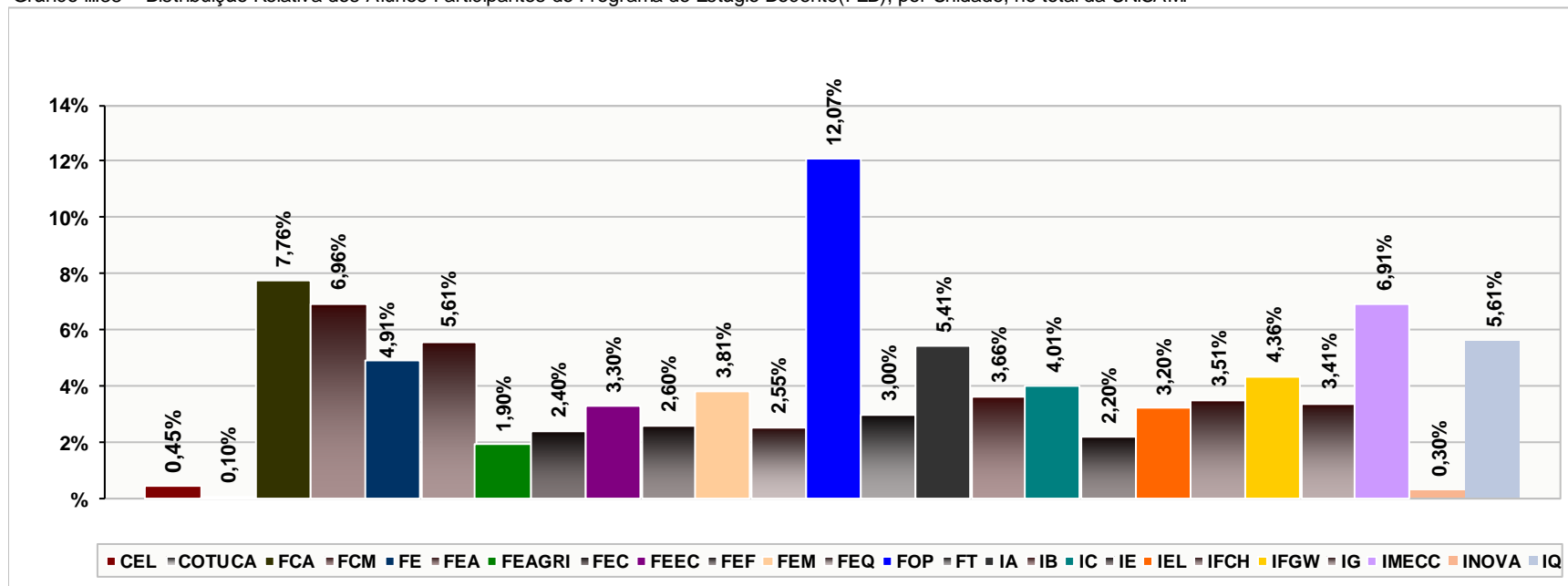
Fonte: PRPG- Seção de Bolsas, 2014

Tabela III.11 - Número de Alunos em Programa de Estágio Docente (PED) por Unidade

Unidade	Com Remuneração	Sem Remuneração	Total	Remunerados			Total
				Grupo A	Grupo B	Grupo C	
CEL	9	0	9	0	5	4	9
COTUCA	2	0	2	0	2	0	2
FCA	138	17	155	0	51	87	155
FCM	42	97	139	0	12	30	139
FE	46	52	98	0	5	41	98
FEA	64	48	112	0	10	54	112
FEAGRI	30	8	38	0	2	28	38
FEC	32	16	48	0	0	32	48
FEEC	63	3	66	0	7	56	66
FEF	44	8	52	0	0	44	52
FEM	74	2	76	0	14	60	76
FEQ	51	0	51	0	12	39	51
FOP	73	168	241	0	0	73	241
FT	53	7	60	5	32	16	60
IA	30	78	108	0	7	23	108
IB	73	0	73	0	10	63	73
IC	79	1	80	0	10	69	80
IE	41	3	44	0	17	24	44
IEL	49	15	64	0	8	41	64
IFCH	51	19	70	0	20	31	70
IFGW	87	0	87	0	36	51	87
IG	55	13	68	0	0	55	68
IMECC	137	1	138	0	70	67	138
INOVA	6	0	6	0	0	6	6
IQ	104	8	112	0	38	66	112
Total	1433	564	1997	5	368	1060	1997

Fonte: PRPG-Seção de Bolsas, 2014

Gráfico III.38 - Distribuição Relativa dos Alunos Participantes do Programa de Estágio Docente(PED), por Unidade, no total da UNICAMP



Fonte: PRPG-Seção de Bolsas, 2014

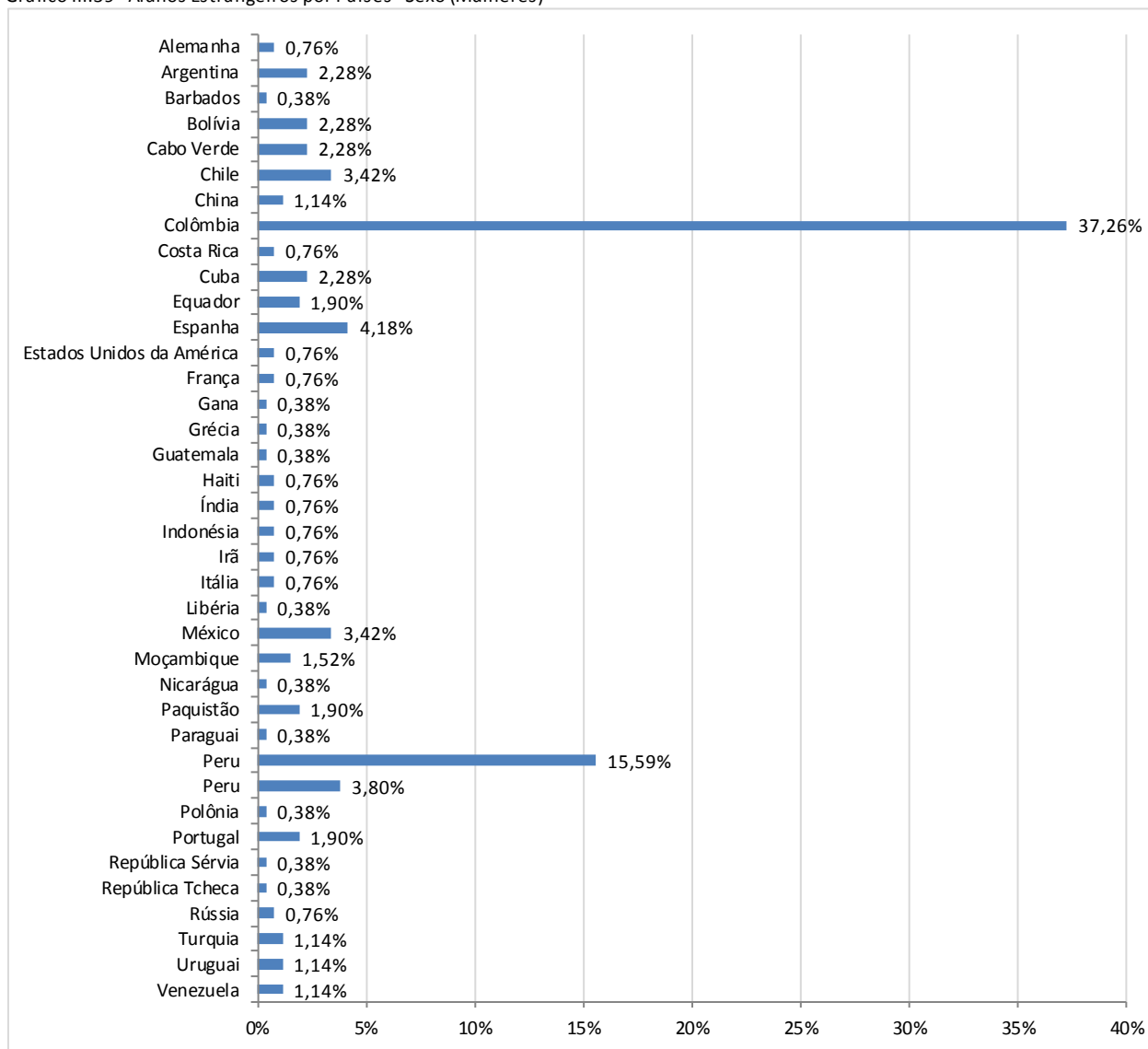
Tabela III.12 - Número de Teses e Dissertações disponíveis na Biblioteca Virtual da UNICAMP

Quantidade de Teses e Downloads por Área

Número por Área	Tese	Downloads
Biomédicas	12.062	1.442.316
Humanas / Artes	10.520	2.886.676
Exatas	7.052	836.963
Tecnológicas	11.429	1.693.124
Total	41.063	6.859.079

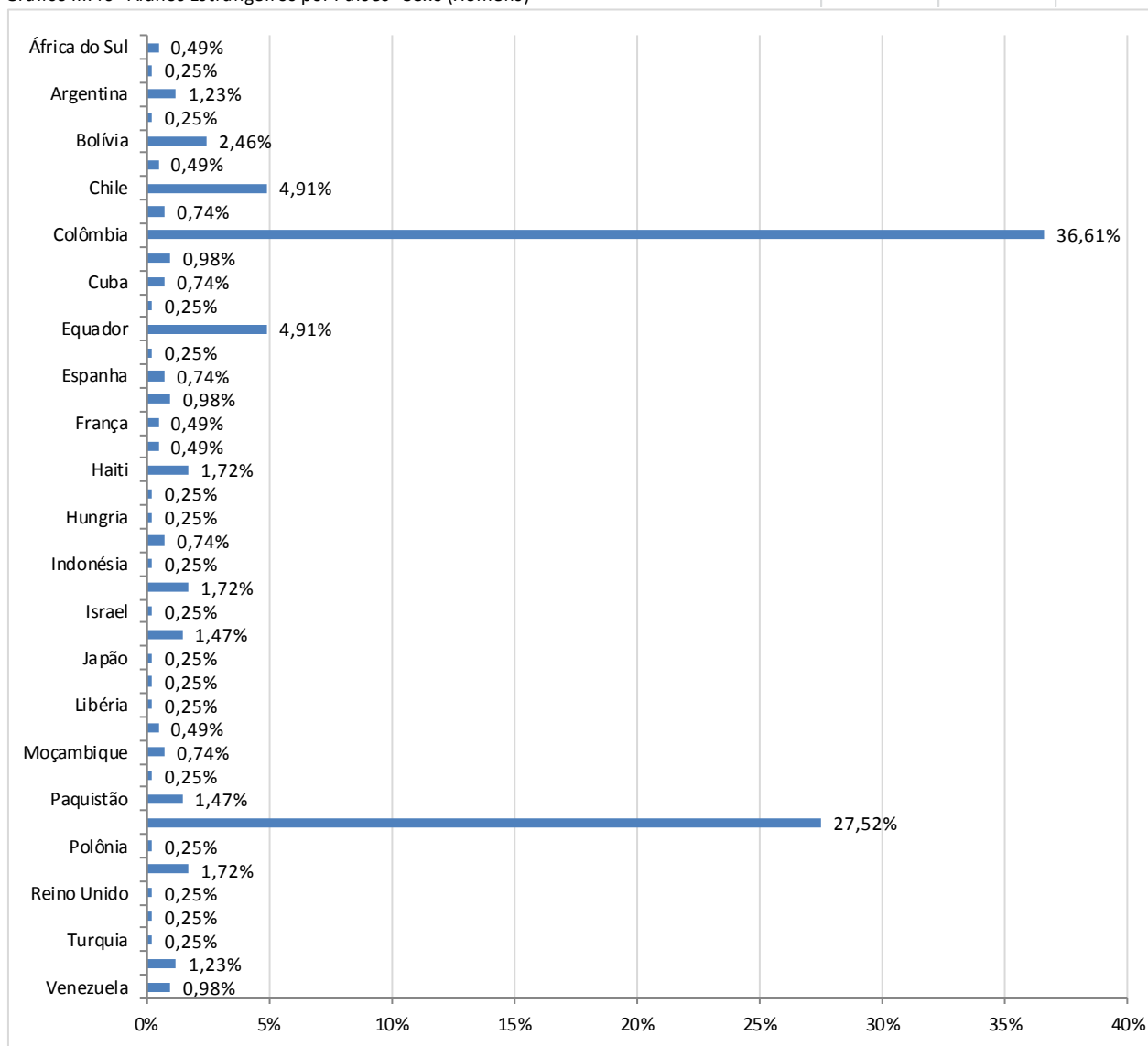
Fonte: Biblioteca Central; Biblioteca Virtual da UNICAMP, 2014

Gráfico III.39 - Alunos Estrangeiros por Países - Sexo (Mulheres)



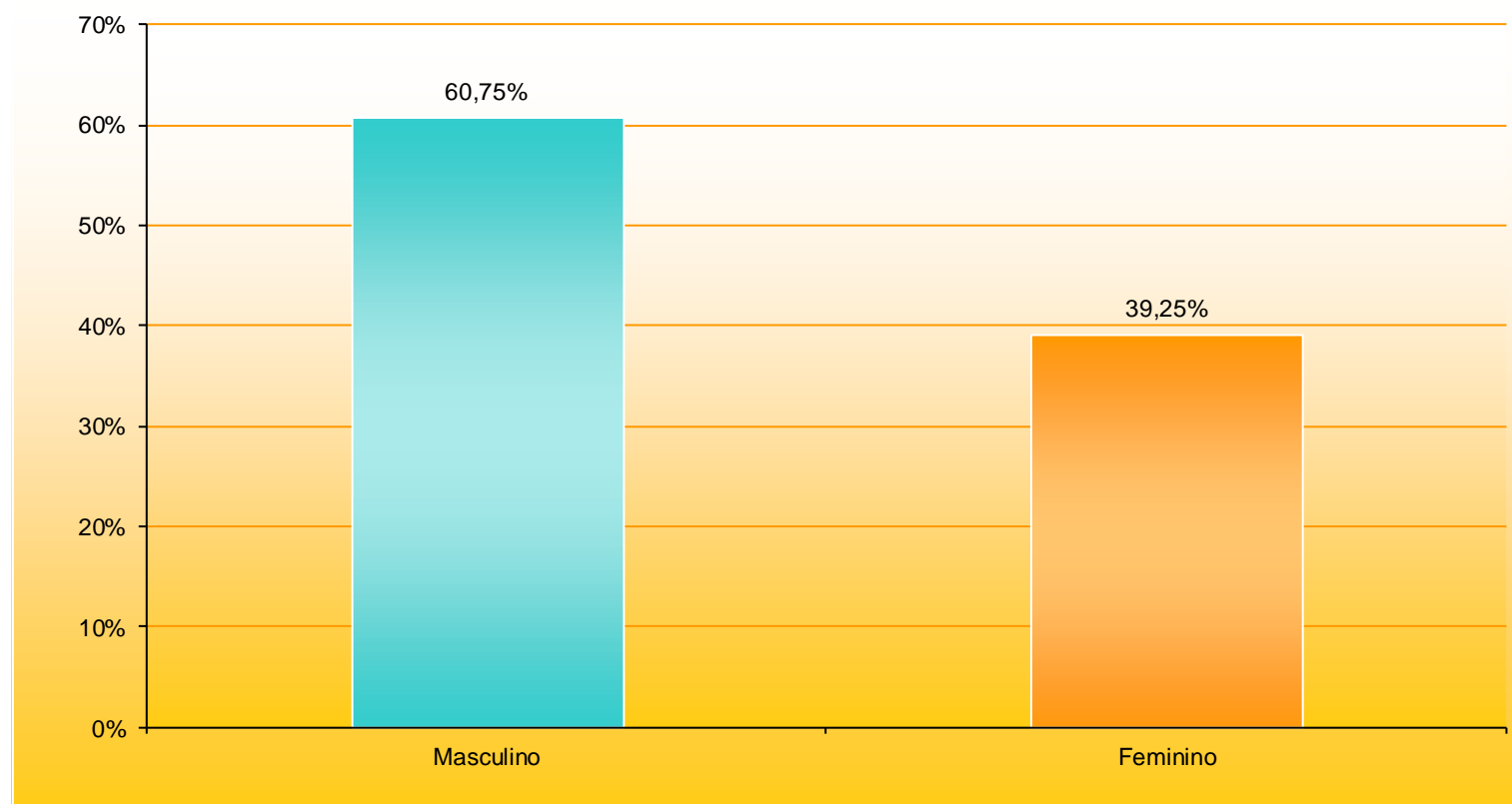
Fonte: DAC-Diretoria Acadêmica; PRPG-UNICAMP, 2014

Gráfico III.40 - Alunos Estrangeiros por Países - Sexo (Homens)



Fonte: DAC-Diretoria Acadêmica; PRPG-UNICAMP, 2014

Gráfico III.41 - Alunos Estrangeiros Matriculados por Sexo



Fonte: Diretoria Acadêmica-DAC; PRPG/UNICAMP, 2014

Tabela III.13 - PDSE

Área de Ciências Biológicas e da Saúde		
FCM	Cirurgia	1
	Fisiopatologia	3
	Gerontologia	1
	Saúde Coletiva	2
	Tocoginecologi	2
FEF	Educação	3
FOP	Biologia Buco-Clínica	3
	Estomatopatolo	7
	Materiais	1
	Odontologia	5
	Radiologia	3
IB	Biologia Animal	4
	Biologia Celular	2
	Biologia	1
	Ecologia	4
	Genética e	2
Total		47

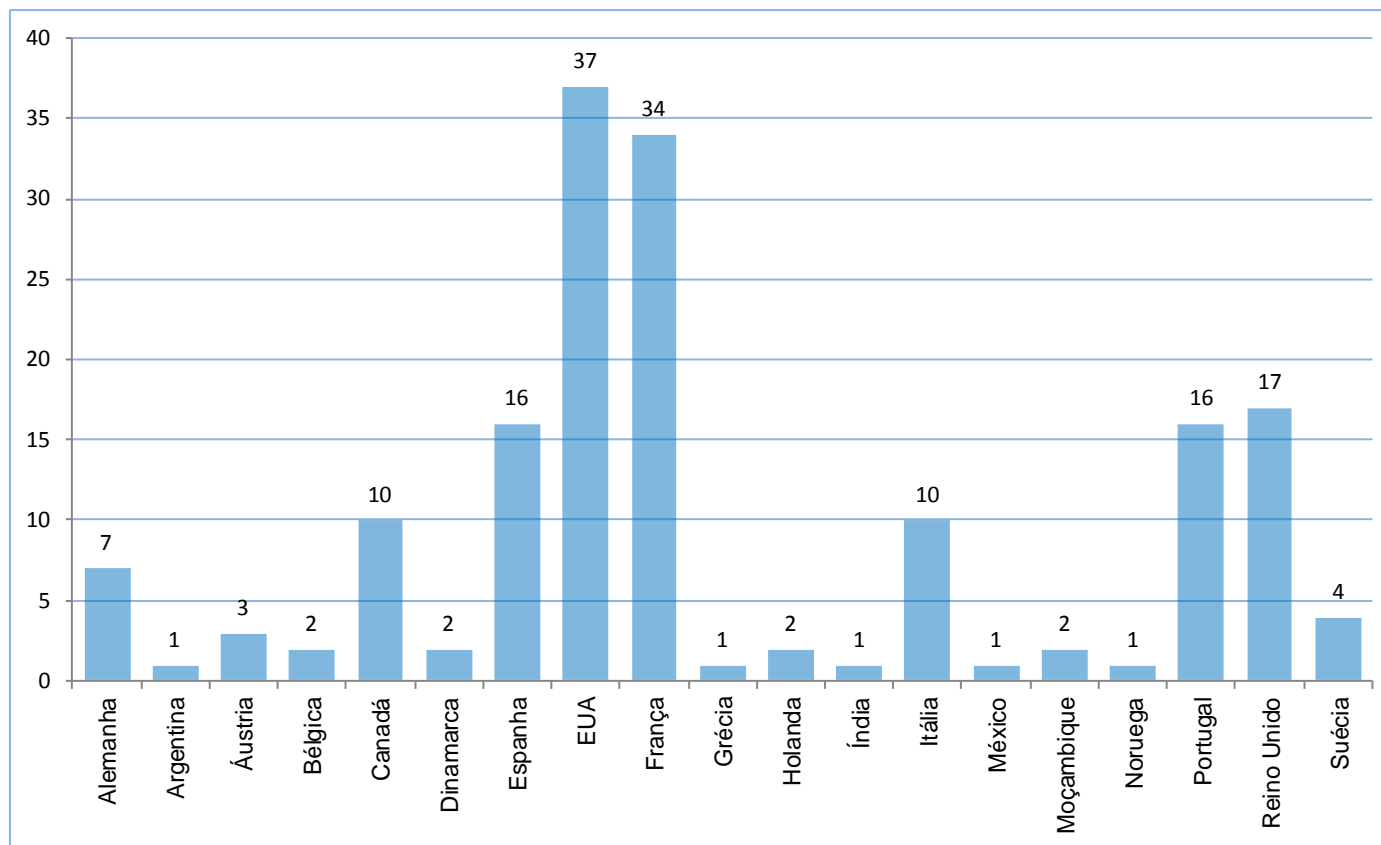
Área de Ciências Exatas		
IFGW	Física	3
IG	Ensino e Geociências	3
	Geografia	2
	Política	4
	IMECC	Estatística
IQ	Matemática	1
	Matemática	1
	Química	1
Total		22

Área de Ciências Humanas, Sociais e Artes			
FE	Educação	5	
	IA	Artes	2
		Artes Visuais	1
		Multimeios	2
	IE	Música	1
Ciências		4	
Desenvolvimen		2	
IEL	Linguística	17	
	Linguística	2	
	Teoria e	3	
IFCH	Ambiente e	2	
	Antropologia	2	
	Ciência Política	1	
	Ciências	6	
	Demografia	2	
	Filosofia	3	
	História	13	
Sociologia	3		
Total		71	

Área de Ciências Exatas		
FEA	Ciências de	5
	Engenharia de	2
	Tecnologia de	2
FEAGRI	Engenharia	4
FEEC	Engenharia	4
FEM	Engenharia	2
FEQ	Engenharia	4
IC	Ciência da	4
Total		27

Fonte: Seção de Bolsas PRPG, 2014

Gráfico III.42 - PDSE



Fonte: Seção de Bolsas PRPG, 2014