


ANUÁRIO ESTATÍSTICO 2019

PÓS-GRADUAÇÃO

BASE 2018



UNICAMP

PRÓ-REITORIA DE PÓS-GRADUAÇÃO-PRPG



Anuário Estatístico 2018

Pós-Graduação

UNIVERSIDADE ESTADUAL DE CAMPINAS

Reitor

Marcelo Knobel

Coordenadora Geral

Teresa Dib Zambon Atvars

Pró-Reitor de Desenvolvimento Universitário

Francisco de Assis Magalhães Gomes Neto

Pró-Reitor de Pesquisa

Munir Salomão Skaf

Pró-Reitora de Graduação

Eliana Martorano Amaral

Pró-Reitor de Extensão e Assuntos Comunitários

Fernando Augusto de Almeida Hashimoto

Pró-Reitora de Pós-Graduação

Nancy Lopes Garcia

Chefe do Gabinete do Reitor

José Antonio Rocha Gontijo

Coordenador de Centros e Núcleos Interdisciplinares de Pesquisa

Ana Carolina de Moura Delfim Maciel

EQUIPE da PRPG

Assessores Emerson Luis Francisco João do Carmo Marçal Juliana Cristina Barandão Lucas Cheri Bassanelli		
Equipe técnica Maria Inez Theodoro Maria Raquel de Aguiar Marli Padovan de Souza Renata Maria Alves Machado Ricardo Leite Hoffmann Rodrigo Vezechaci de Lima Silvana Milanin Mendes		
PRPG UNICAMP Cidade Universitária "Zeferino Vaz" Campinas, SP <i>Agosto de 2019</i>	Publicação realizada pela Pró-Reitoria de Pós-Graduação COORDENAÇÃO <i>Nancy Lopes Garcia</i> Apoio DIRETORIA ACADÊMICA Adauto Bezerra Delgado Filho Roberto Takeshi Kamimura	Capa: Óleo sobre tela, sem título, Tomie Ohtake, 1953 In: As pinturas de Tomie Ohtake http://obviousmag.org/pintores-brasileiros/tomie_ohtake/as-pinturas-de-tomie-ohtake.html

Sumário

Apresentação	01
I. Evolução da pós-graduação 2004 – 2018	
Gráfico I.1 – Alunos matriculados em cursos de pós-graduação stricto sensu	03
Tabela I.1 – Alunos matriculados em cursos de pós-graduação stricto sensu por nível	03
Tabela I.2 – Alunos matriculados segundo a localização da instituição da última formação	03
Gráfico I.2 – Distribuição dos alunos matriculados segundo a localização da instituição da última formação	04
Gráfico I.3 – Alunos matriculados em cursos de pós-graduação lato sensu (2010 a 2018)	04
Gráfico I.4 – Alunos especiais na pós-graduação (2009 a 2018)	05
II. Retrato da pós-graduação em 2018	
Tabela II.1 – Programas de pós-graduação da UNICAMP, por área de conhecimento de acordo com as áreas de avaliação da CAPES	06
Gráfico II.1 – Alunos matriculados na pós-graduação, por área de conhecimento	08
Gráfico II.2 – Alunos matriculados na pós-graduação por área de conhecimento e sexo, no total da UNICAMP	08
Gráfico II.3 – Proporção de alunos matriculados na pós-graduação stricto sensu por sexo em cada área do conhecimento	09
Tabela II.3 – Alunos matriculados na pós-graduação por unidade total e proporção por sexo	09
Gráfico II.4 – Natureza jurídica da instituição da última formação, proporção dos alunos ingressantes na pós-graduação	10
Gráfico II.5 – Área de Ciências Agrárias – Distribuição dos alunos matriculados por unidade, segundo nível e diferenciando por sexo, no total da área	10
Gráfico II.6 – Área de Ciências Biológicas – Distribuição dos alunos matriculados por unidade, segundo nível e diferenciando por sexo, no total da área	11
Gráfico II.7 – Área de Ciências da Saúde – Distribuição dos alunos matriculados por unidade, segundo nível e diferenciando por sexo, no total da área	11
Gráfico II.8 – Área de Ciências Exatas e da Terra – Distribuição dos alunos matriculados por unidade, segundo nível e diferenciando por sexo, no total da área	12
Gráfico II.9 – Área de Engenharias – Distribuição dos alunos matriculados por unidade, segundo nível e diferenciando por sexo, no total da área	12
Gráfico II.10 – Área Multidisciplinar – Distribuição dos alunos matriculados por unidade, segundo nível e diferenciando por sexo, no total da área	13
Gráfico II.11 – Área de Ciências Humanas – Distribuição dos alunos matriculados por unidade, segundo nível e diferenciando por sexo, no total da área	13
Gráfico II.12 – Área de Ciências Sociais Aplicadas – Distribuição dos alunos matriculados por unidade, segundo nível e diferenciando por sexo, no total da área	14
Gráfico II.13 – Área de Linguística, Letras e Artes – Distribuição dos alunos matriculados por unidade, segundo nível e diferenciando por sexo, no total da área	14
III. Dados sobre concluintes de mestrado e doutorado	
Gráfico III.1 – Concluintes por nível do curso (2010 a 2018)	15
Tabela III.1 – Concluintes de mestrado e doutorado por Unidade (2011 a 2018)	15
Gráfico III.2 – Área de Ciências Agrárias – Concluintes por sexo, segundo a unidade	16
Gráfico III.3 – Área de Ciências Biológicas – Concluintes por sexo, segundo a unidade	16
Gráfico III.4 – Área de Ciências da Saúde – Concluintes por sexo, segundo a unidade	17
Gráfico III.5 – Área de Ciências Exatas e da Terra – Concluintes por sexo, segundo a unidade	17
Gráfico III.6 – Área de Engenharias – Concluintes por sexo, segundo a unidade	18
Gráfico III.7 – Área Multidisciplinar – Concluintes por sexo, segundo a unidade	18
Gráfico III.8 – Área de Ciências Humanas – Concluintes por sexo, segundo a unidade	19
Gráfico III.9 – Área de Ciências Sociais Aplicadas – Concluintes por sexo, segundo a unidade	19
Gráfico III.10 – Área de Linguística, Letras e Artes – Concluintes por sexo, segundo a unidade	20
Tabela III.2 – Alunos Matriculados e Concluintes, por Programa, segundo Origem geográfica da última formação, 2014 a 2018 (Mestrado, Doutorado e Mestrado Profissional)	21
Tabela III.3 – Teses e dissertações disponíveis na Biblioteca Virtual da UNICAMP e número de acessos e downloads realizados no ano de 2018	45

IV. Bolsas e recursos financeiros	
Gráfico IV.1 – Bolsas de mestrado concedidas por agências de fomento	46
Gráfico IV.2 – Bolsas de doutorado concedidas por agências de fomento	46
Tabela IV.1 – Número de alunos regulares, bolsas e taxa da cobertura dos alunos por bolsas de pós-graduação em 2018	47
Tabela IV.2- Número de bolsas por Programa de pós-graduação em 2018	48
Gráfico IV.3 – Recursos Totais enviados pela CAPES para a pós-graduação da UNICAMP, por ano (em R\$, valores nominais)	50
Tabela IV.3 – Recursos diretos e indiretos enviados pela CAPES (em R\$) em 2018	51
Tabela IV.4 – Programa de apoio a eventos no país - PAEP	52
Tabela IV.5 – Bolsas concedidas pela Diretoria de Educação a Distância no exercício de 2018	53
Tabela IV.6 – Bolsas de Programas de fomento (incluindo os programas estratégicos) - UNICAMP 2018	54
V. Programa de Estágio Docente	
Tabela.V.1 – Número de alunos participantes do Programa de Estágio Docente, por unidade de ensino e pesquisa, por tipo de vínculo e por categoria do estágio	55
Gráfico V.1 -Distribuição percentual dos alunos participantes do Programa de Estágio Docente (PED), com e sem bolsa, por unidade, no total da UNICAMP	56
VI. Internacionalização	
Tabela VI.1 – Alunos estrangeiros matriculados segundo o país de origem e sexo em 2018	57
Tabela VI.2 – Alunos vinculados ao PDSE, por programa e área em 2018	58
Gráfico VI.1 – Alunos vinculados ao PDSE por país de destino em 2018	60
Tabela VI.3 – Pesquisadores vinculados ao Programa Pesquisador de Pós-Doutorado por nacionalidade e por unidade, ingressantes, de 2014 a 2018	61
Tabela VI.4 – Acordos de cotutela vigentes em 2017, por unidade e país	63
Tabela VI.5 – Valores investidos em bolsas pela DRI/CAPES com origem e/ou destino - 2018	64
Tabela VI.6 – Valores investidos em custeio pela DRI/CAPES para a UNICAMP - 2018	65
Tabela VI.7 – Valores do Projeto Institucional de Internacionalização da pós-graduação da UNICAMP (CAPES-Print)	65
Tabela VI.8 – Projetos Print	66
Tabela VI.9 – Acordos de Cooperação e Programas Internacionais	75
VII. Desempenho dos programas de pós-graduação	
Tabela VII.1 – Número de programas por conceito da CAPES e conceito médio da UNICAMP por período de avaliação	76
Tabela VII.2 – Conceitos da CAPES dos programas de pós-graduação – Área de Ciências Agrárias	76
Tabela VII.3 – Conceitos da CAPES dos programas de pós-graduação – Área de Ciências Biológicas	77
Tabela VII.4 – Conceitos da CAPES dos programas de pós-graduação – Área de Ciências da Saúde	77
Tabela VII.5 – Conceitos da CAPES dos programas de pós-graduação – Área de Ciências Exatas e da Terra	78
Tabela VII.6 – Conceitos da CAPES dos programas de pós-graduação – Área de Engenharias	78
Tabela VII.7 – Conceitos da CAPES dos programas de pós-graduação – Área Multidisciplinar	79
Tabela VII.8 – Conceitos da CAPES dos programas de pós-graduação – Área de Ciências Humanas	79
Tabela VII.9 – Conceitos da CAPES dos programas de pós-graduação – Área de Ciências Sociais e Aplicadas	80
Tabela VII.10 – Conceitos da CAPES dos programas de pós-graduação – Área de Linguística, Letras e Artes	80
Tabela VII.11 - Conceitos da CAPES dos programas de Mestrado Profissional	81
Tabela VII.12 - Conceitos dos programas de Mestrado Profissional recomendados pela CAPES	81
VIII. Premiações	
Gráfico VIII.1 – Número de premiações CAPES de teses, UNICAMP, 2006 a 2018	82
Tabela VIII.1 – Prêmios e premiados CAPES, 2018	83
IX. Informações Administrativas	
Tabela IX.1 Coordenadores de pós-graduação das unidades, coordenadores de programas e datas de criação dos programas	84

Apresentação

O Anuário Estatístico da Pós-graduação da Universidade Estadual de Campinas tem como objetivo documentar e apresentar à comunidade acadêmica e ao público em geral informações sistematizadas sobre a Pós-Graduação e sua evolução ao longo dos anos, enfatizando dados do ano de 2018.

A UNICAMP é uma universidade única em termos de proporção de alunos de pós-graduação frente ao quadro geral, de cerca de 37.500 mil alunos, apresentando praticamente a metade de seu quadro discente concentrado na pós-graduação – mais exatamente, 17.625 alunos em 2018. São 75 Programas de Pós-Graduação (PPGs) que contemplam, a maioria, cursos de mestrado e de doutorado, e 11 cursos de mestrado profissional.

Em 2018, a UNICAMP registrou a defesa de 1.380 dissertações de mestrado e 1.040 teses de doutorado. Seus programas de pós-graduação primam pela excelência, dado que 45% têm notas 6 e 7 (valor máximo na avaliação dos Programas de Pós-Graduação da CAPES), ou seja, se equiparam ao padrão internacional da pesquisa em nível de pós-graduação. Considerando também os programas com nota 5, atinge-se 70% dos programas com notas entre 5 e 7, muito acima da média nacional.

Também em 2018, a UNICAMP foi uma das 36 universidades brasileiras contempladas com o PrInt, Programa Institucional de Internacionalização, instituído pela CAPES para fomentar a construção, implementação e consolidação dos planos estratégicos de internacionalização. São 5 Áreas Temáticas, com 22 Temas Prioritários, distribuídos em 117 Projetos e envolvendo 60 diferentes países, contemplando 71 PPGs de 23 Unidades de Ensino e Pesquisa da Universidade.

A apresentação dos dados, com gráficos e tabelas e inúmeros indicadores, está dividida em nove partes. Na primeira, mostra-se a evolução da pós-graduação nos últimos 10 anos (2009 a 2018) e o número de alunos matriculados em programas de pós-graduação *Stricto sensu*, por nível e localização da instituição da última formação e alunos matriculados em cursos de pós-graduação *Lato sensu* (de 2010 a 2018) e alunos especiais. A segunda parte oferece um retrato da pós-graduação em 2018, considerando-se para as análises os três colégios e as nove grandes áreas de avaliação da Coordenação de Aperfeiçoamento do Ensino Superior (CAPES). Aqui levamos em consideração a distribuição de alunos matriculados e ingressantes por área e nível (mestrado, mestrado profissional e doutorado), bem como a proporção de homens e mulheres e a natureza jurídica da instituição da última formação. A terceira parte inclui dados sobre os concluintes de mestrado e doutorado, discriminados por sexo e por área de conhecimento, bem como matriculados e concluintes por programa de pós-graduação segundo a origem geográfica da última formação. Em seguida, são apresentados os números referentes a bolsas concedidas por agência de fomento

(CAPES, CNPq, FAPESP) e recursos financeiros diretos e indiretos enviados pela CAPES, além da evolução dos recursos ao longo dos últimos anos.

Na quinta parte são apresentados os principais números do Programa de Estágio Docente (PED), uma iniciativa institucional da universidade desde 1992, que visa o aperfeiçoamento do exercício de docência pelos alunos de pós-graduação junto a atividades em cursos de e apoio às atividades docentes. A sexta parte trata da internacionalização indicando o número de alunos estrangeiros matriculados segundo o país de origem e sexo e alunos vinculados ao Programa de Doutorado Sanduiche no Exterior (PDSE), o número de pesquisadores vinculados ao Programa de Pesquisador de Pós-doutorado e o número de acordos de cotutela. Também detalha os financiamentos internacionais e os projetos vinculados aos 22 temas prioritários do PrInt/CAPES. A sétima parte indica o desempenho dos Programas de Pós-Graduação de acordo com as notas da CAPES, e a oitava a lista os prêmios obtidos junto a essa agência. Por fim, o anuário lista os Coordenadores de Programas Pós-Graduação, assim como os Coordenadores de Pós-Graduação das Unidades de Ensino e Pesquisa da UNICAMP. Os dados aqui contidos são provenientes da Diretoria Acadêmica da Universidade, do Setor Acadêmico da PRPG, das Comissões de Pós-graduação e da CAPES.

As informações apresentadas neste Anuário demonstram o protagonismo e a liderança da UNICAMP no Brasil e na América Latina no que respeita as atividades de Pós-Graduação, e a consolidação da excelência dos trabalhos de pesquisa e ensino da Universidade.

Pró-Reitoria de Pós-Graduação

I. Evolução da pós-graduação 2009 - 2018

Gráfico I.1 - Alunos matriculados em cursos de pós-graduação stricto sensu

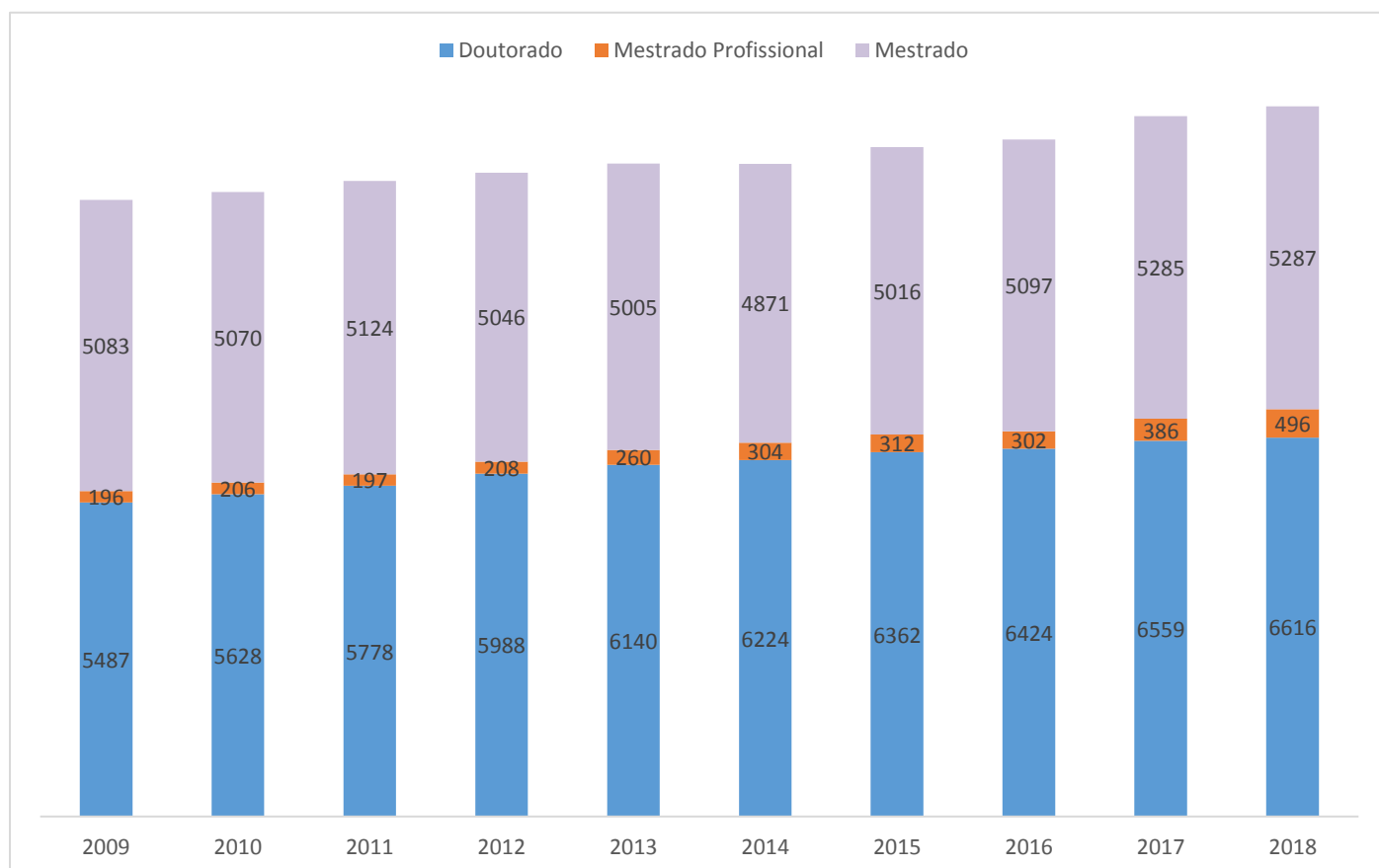


Tabela I.1 – Alunos matriculados em cursos de pós-graduação stricto sensu por nível

	2009	2010	2011	2012	2013	2014	2015	2016	2017	2018
Mestrado	5.283	5.276	5.323	5.249	5.263	5.175	5.329	5.399	5.671	5783
Doutorado	5.495	5.630	5.783	5.984	6.141	6.223	6.357	6.424	6.559	6.616
Total	10.778	10.906	11.106	11.233	11.404	11.398	11.686	11.823	12.230	12.399

Tabela I.2- Alunos matriculados segundo a localização da instituição da última formação

	2009	2010	2011	2012	2013	2014	2015	2016	2017	2018
São Paulo	7.664	7.690	7.714	7.696	7.661	7.137	7.260	6.741	6.854	6.751
Outros Estados	2.765	2.827	2.968	3.080	3.206	3.107	3.826	4.433	4.643	4.965
Exterior	349	389	424	457	537	560	600	568	550	549
Sem Informação								81	183	134
Total	10.778	10.906	11.106	11.233	11.404	10.804	11.686	11.823	12.230	12.399

Gráfico I.2 - Distribuição dos alunos matriculados segundo a localização da instituição da última formação

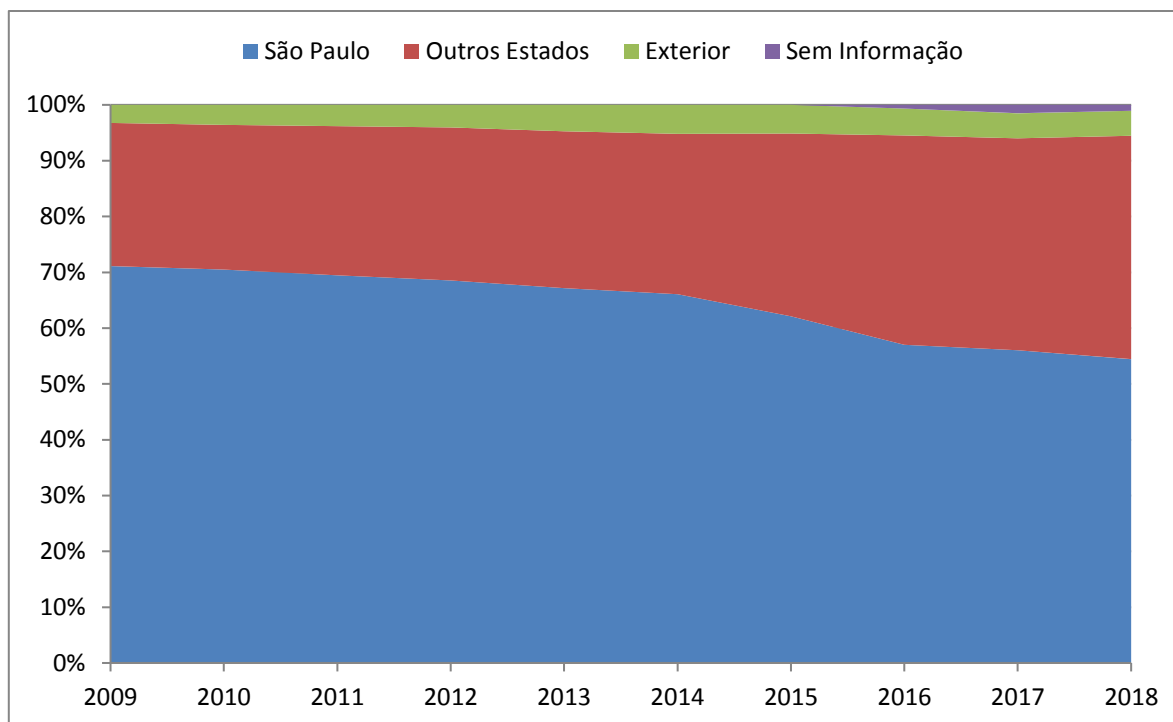
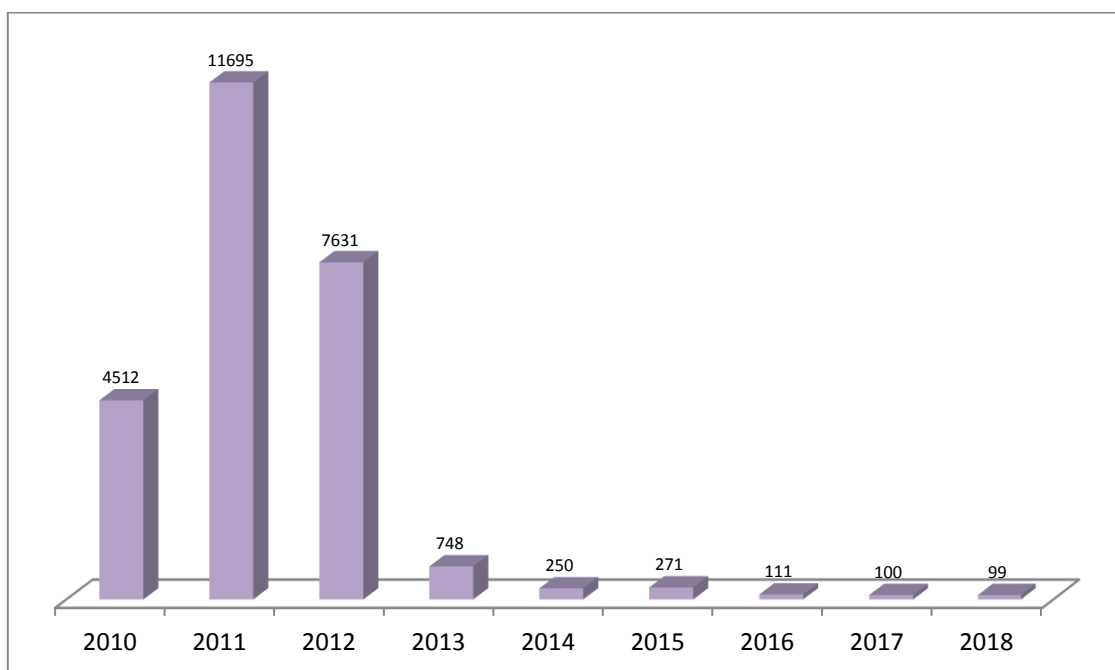
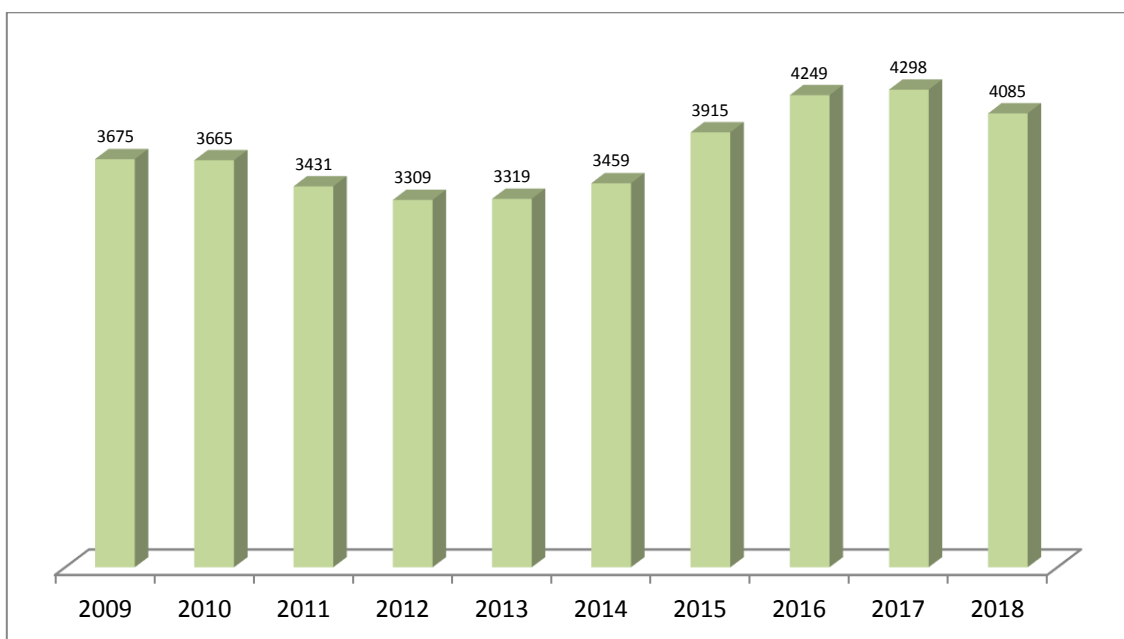


Gráfico I.3– Alunos matriculados em cursos de pós-graduação lato sensu (2010 a 2018)



Entre 2010 e 2013 a UNICAMP desenvolveu junto à Secretaria Estadual de Ensino o Programa de Formação de Professores REDEFOR, disponibilizando vagas de Especialização à Distância para professores do Ensino Fundamental e Ensino Médio para os cursos de Matemática, Física, Educação Física, Língua Portuguesa e História. O Programa encerrou-se em junho de 2013.

Gráfico I.4- Alunos especiais* na pós-graduação (2009 a 2018)



(*) Alunos especiais são alunos matriculados em disciplinas da pós-graduação que não são alunos regulares de programas de pós-graduação da UNICAMP.

II. Retrato da pós-graduação em 2018

Tabela II.1 - Programas de pós-graduação da UNICAMP, por área de conhecimento de acordo com as áreas de avaliação da CAPES

Colégio de Ciências da Vida		
Ciências Agrárias	Ciências Biológicas	Ciências da Saúde
Alimentos e Nutrição (FEA)	Biologia Animal (IB)	Assistência ao paciente oncológico - MP (FCM)
Ciência de Alimentos (FEA)	Biologia Celular e Estrutural (IB)	Biociências e Tecnologia de Produtos Bioativos (IB)
Engenharia Agrícola (FEAGRI)	Biologia Funcional e Molecular (IB)	Biologia Buco-Dental (FOP)
Engenharia de Alimentos (FEA)	Biologia Vegetal (IB)	Ciência Aplicada à qualificação médica - MP (FCM)
Tecnologia de Alimentos (FEA)	Ecologia (IB)	Ciências da Cirurgia (FCM)
	Ensino de Biologia em Rede Nacional (IB)	Ciências Farmacêuticas (FCF)
	Farmacologia (FCM)	Ciências da Nutrição e do Esporte e Metabolismo (FCA)
	Genética e Biologia Molecular (IB)	Ciências Médicas (FCM)
		Clínica Médica (FCM)
		Clínica Odontológica (FOP)
		Educação Física (FEF)
		Enfermagem (FENF)
		Estomatopatologia (FOP)
		Fisiopatologia Médica (FCM)
		Genética Humana - MP (FCM)
		Hemoterapia - MP (FCM)
		Materiais Dentários (FOP)
		Odontologia (FOP)
		Odontologia em Saúde Coletiva - MP (FOP)
		Radiologia Odontológica (FOP)
		Saúde Coletiva (FCM)
		Saúde Coletiva e Gestão em saúde - MP (FCM)
		Saúde da Criança e do Adolescente (FCM)
		Tocoginecologia (FCM)

Colégio de Ciências Exatas, Tecnológicas e Multidisciplinar		
Ciências Exatas e da Terra	Engenharias	Multidisciplinar
Ciência da Computação (IC)	Ciências e Engenharia de Petróleo (FEM e IG)	Ambiente e Sociedade (IFCH)
Estatística (IMECC)	Engenharia Civil (FEC)	Bioenergia (UNICAMP-FEA, USP e UNESP)
Física (IFGW)	Engenharia de Produção e de Manufatura (FCA)	Divulgação Científica e Cultural (IEL)
Geociências (IG)	Engenharia Elétrica (FEEC)	Ensino e História de Ciências da Terra (IG)
Matemática (IMECC)	Engenharia Mecânica (FEM)	Gerontologia (FCM)
Matemática Aplicada (IMECC)	Engenharia Química (FEQ)	Interdisciplinar em Ciências Humanas e Sociais Aplicadas (FCA)
Matemática Aplicada e Computacional - MP (IMECC)		Multiunidades em Ensino de Ciências e Matemática (IFGW)
Matemática em Rede Nacional (IMECC)		Planejamento de Sistemas Energéticos (FEM)
Química (IQ)		Política Científica e Tecnológica (IG)
		Saúde, Interdisciplinaridade e Reabilitação (FCM)
		Tecnologia (FT)
Colégio de Humanidades		
Ciências Humanas	Ciências Sociais Aplicadas	Linguística, Letras e Artes
Antropologia Social (IFCH)	Administração (FCA)	Artes da Cena (IA)
Ciência Política (IFCH)	Arquitetura, Tecnologia e Cidade (FEC)	Artes Visuais (IA)
Ciências Sociais (IFCH)	Ciências Econômicas (IE)	Linguística (IEL)
Educação (FE)	Demografia (IFCH)	Linguística Aplicada (IEL)
Educação Escolar - MP (FE)	Desenvolvimento Econômico (IE)	Música (IA)
Ensino de História (IFCH)	Multimeios (IA)	Teoria e História Literária (IEL)
Filosofia (IFCH)		
Geografia (IG)		
História (IFCH)		
Relações Internacionais (IFCH)		
Sociologia (IFCH)		

Gráfico II.1 - Alunos matriculados na pós-graduação, por área de conhecimento

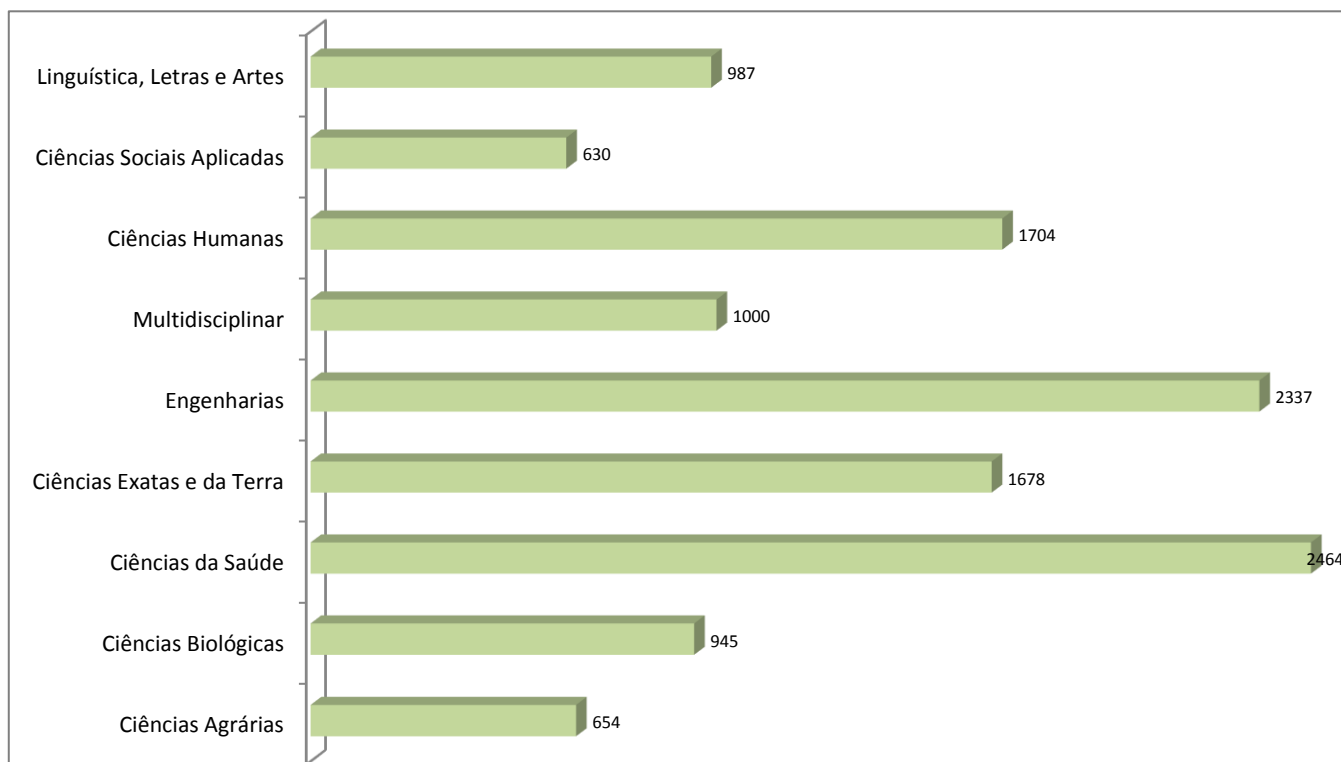


Gráfico II.2 - Alunos matriculados na pós-graduação por área de conhecimento e sexo, no total da UNICAMP



Total de matriculados 12.399

Gráfico II.3 - Proporção de alunos matriculados na pós-graduação stricto sensu por sexo em cada área do conhecimento

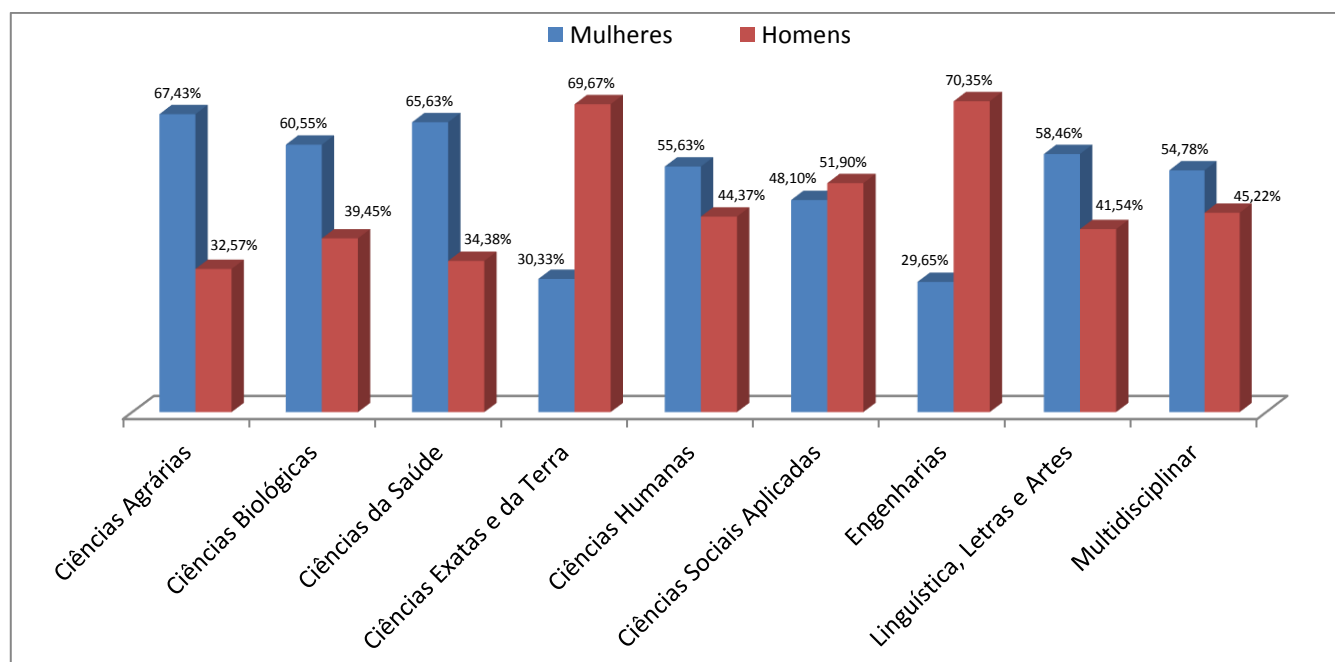
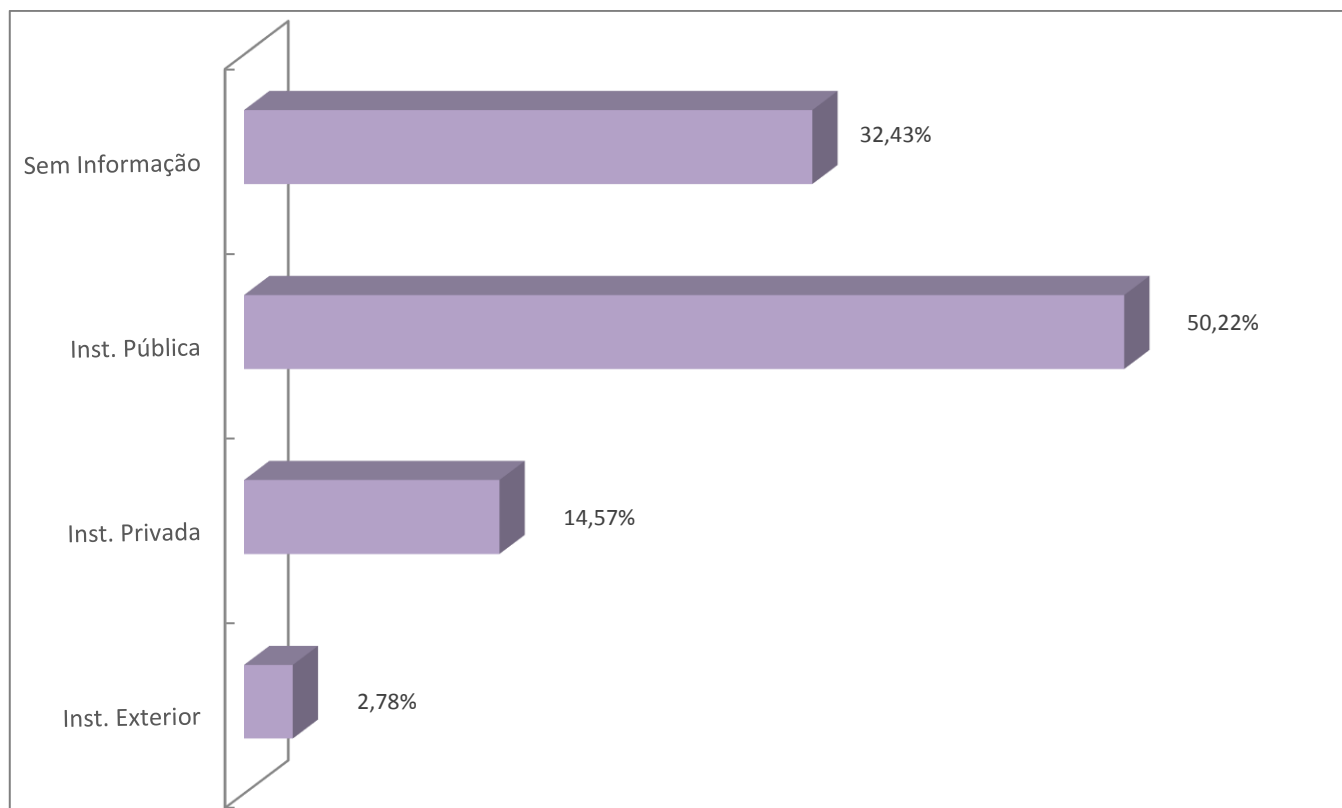


Tabela II.3 - Alunos matriculados na pós-graduação por unidade total e proporção por sexo

Unidade	Total Alunos	% Mulheres	% Homens
FCA	250	51,20%	48,80%
FCF	25	76,00%	24,00%
FCM	1.573	68,47%	31,53%
FE	630	67,46%	32,54%
FEA	521	71,40%	28,60%
FEAGRI	178	50,00%	50,00%
FEC	447	46,31%	53,69%
FEEC	777	21,36%	78,64%
FEF	220	42,73%	57,27%
FEM	808	24,01%	75,99%
FENF	129	91,47%	8,53%
FEQ	433	54,27%	45,73%
FOP	597	63,82%	36,18%
FT	243	42,39%	57,61%
IA	494	50,20%	49,80%
IB	925	61,19%	38,81%
IC	365	16,99%	83,01%
IE	360	38,06%	61,94%
IEL	624	66,19%	33,81%
IFCH	1.025	50,93%	49,07%
IFGW	341	33,72%	66,28%
IG	460	45,00%	55,00%
IMECC	535	28,04%	71,96%
IQ	439	43,74%	56,26%
Total	12.399	50,17%	49,83%

Gráfico II.4 – Natureza jurídica da instituição da última formação, proporção dos alunos ingressantes na pós-graduação



Total de ingressantes: 3.417

Gráfico II.5 - Área de Ciências Agrárias - Distribuição dos alunos matriculados por unidade, segundo nível e diferenciando por sexo, no total da área

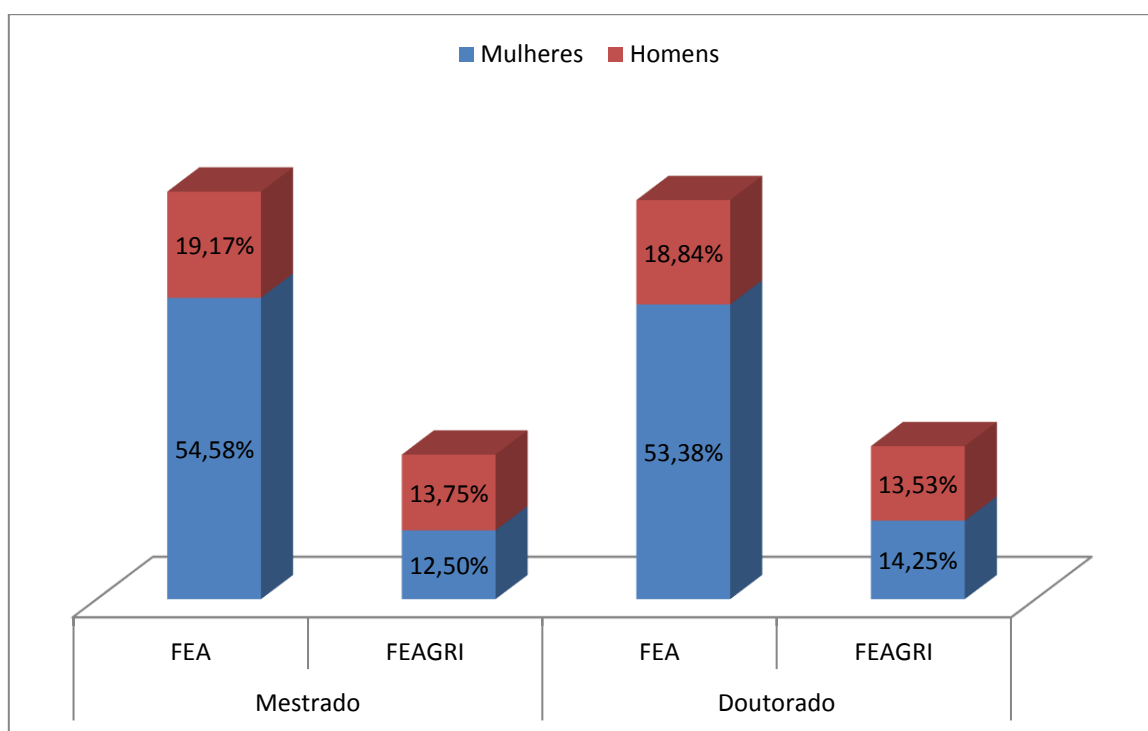


Gráfico II.6 - Área de Ciências Biológicas - Distribuição dos alunos matriculados por unidade, segundo nível e diferenciando por sexo, no total da área

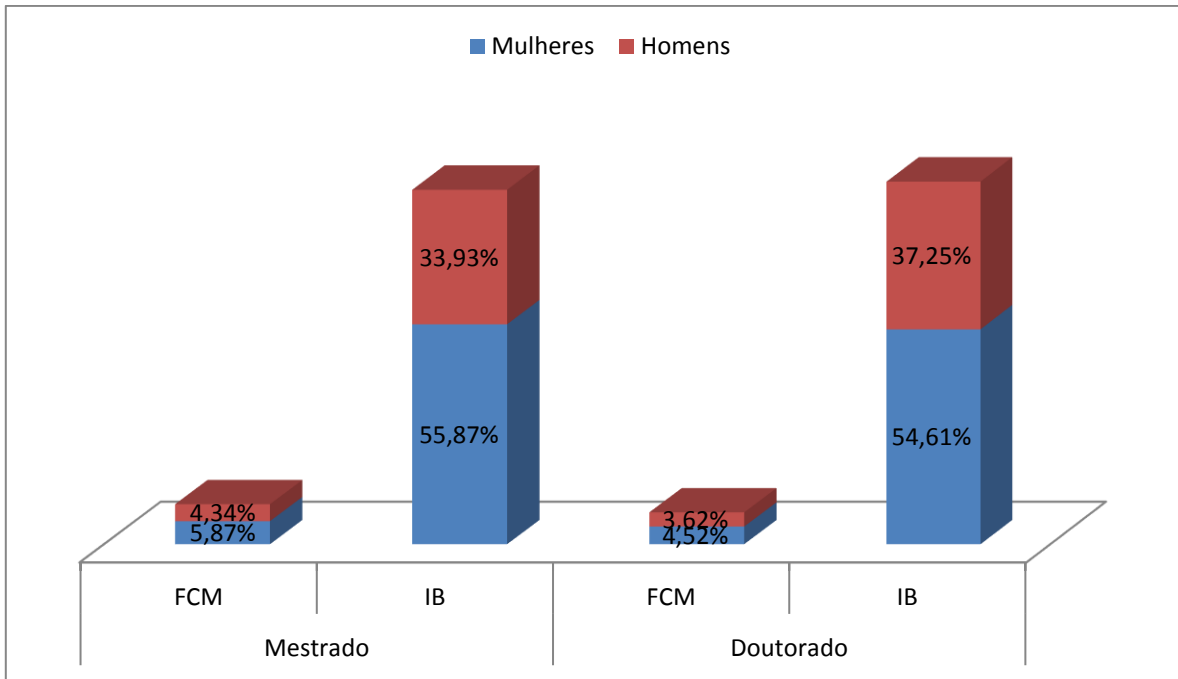


Gráfico II.7 - Área de Ciências da Saúde - Distribuição dos alunos matriculados por unidade, segundo nível e diferenciando por sexo, no total da área

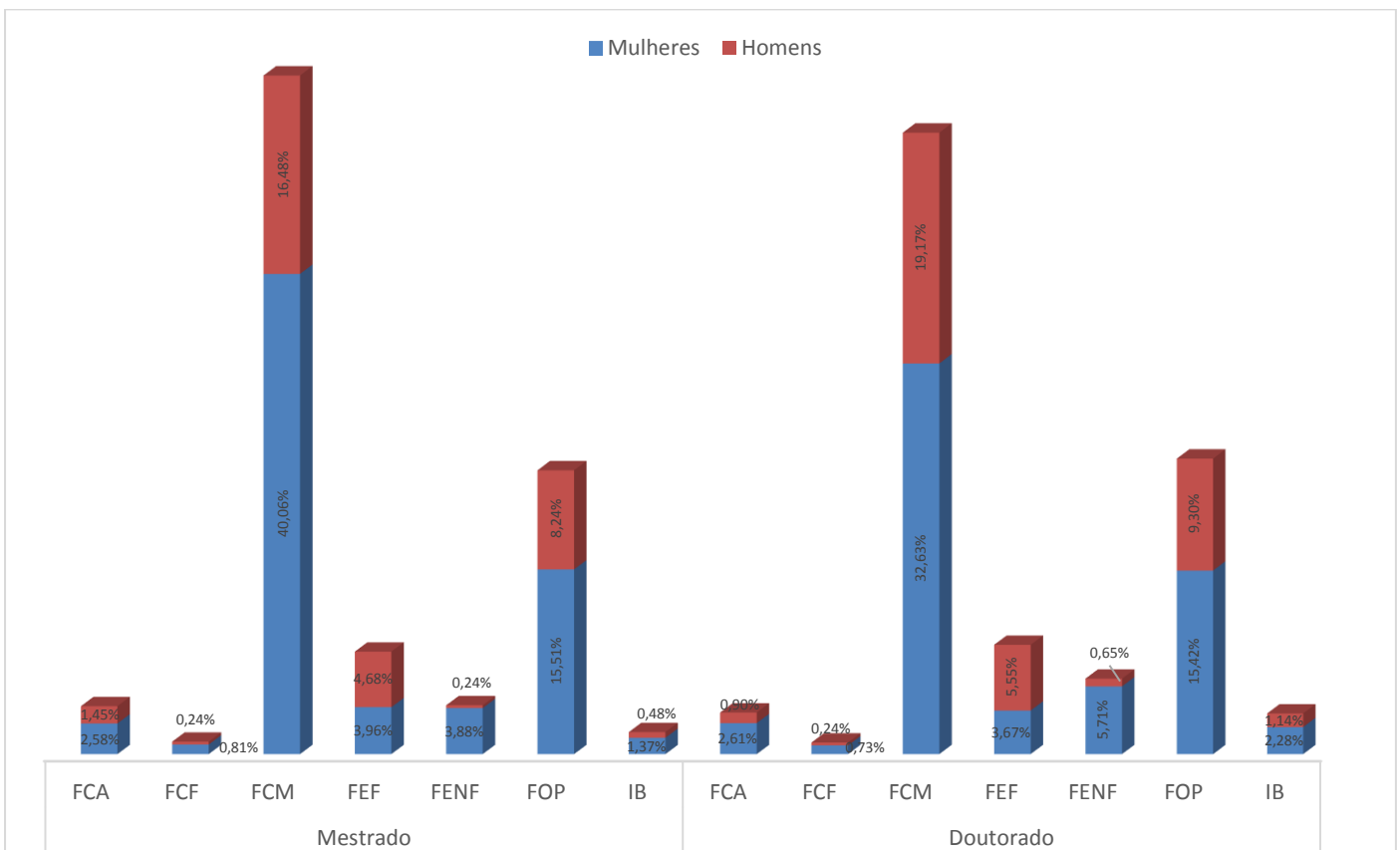


Gráfico II.8 - Área de Ciências Exatas e da Terra - Distribuição dos alunos matriculados por unidade, segundo nível e diferenciando por sexo, no total da área

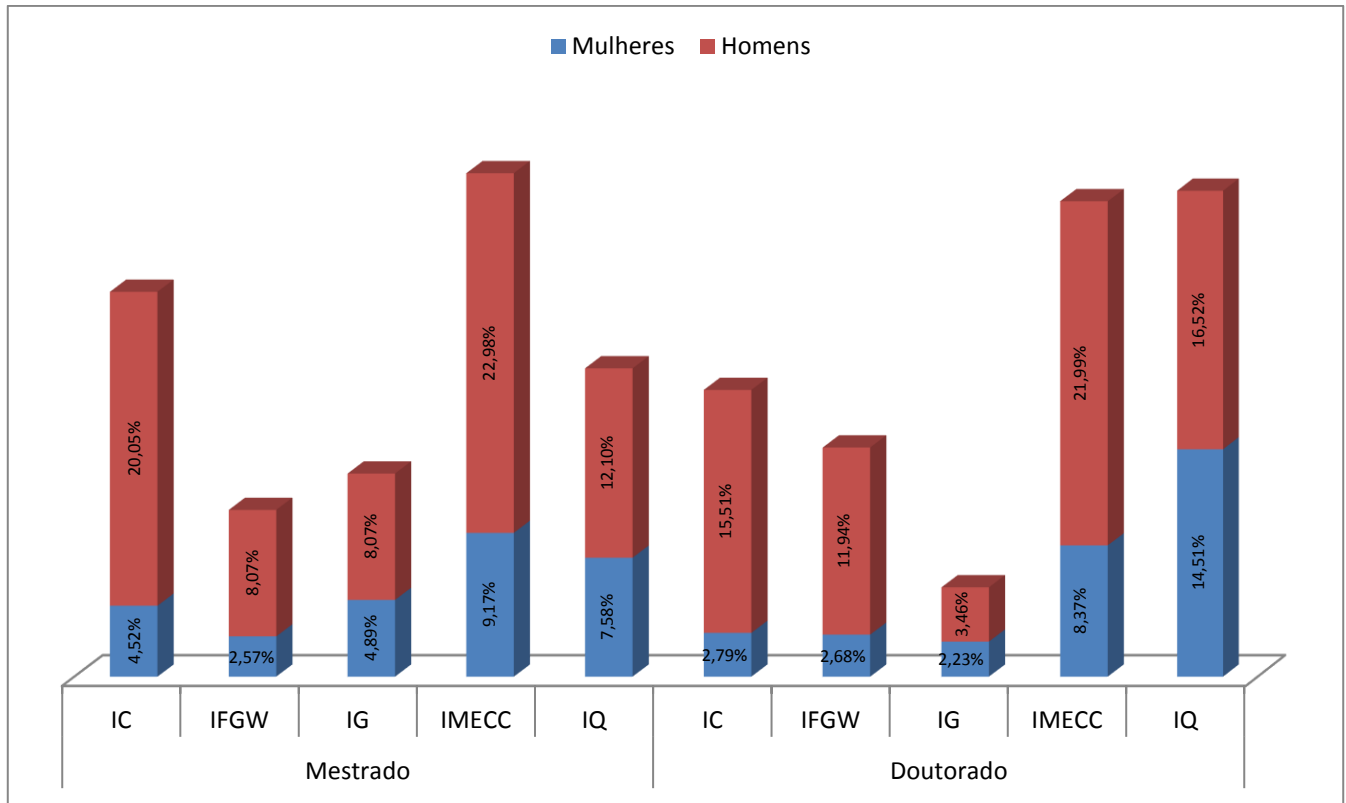


Gráfico II.9 - Área de Engenharias - Distribuição dos alunos matriculados por unidade, segundo nível e diferenciando por sexo, no total da área

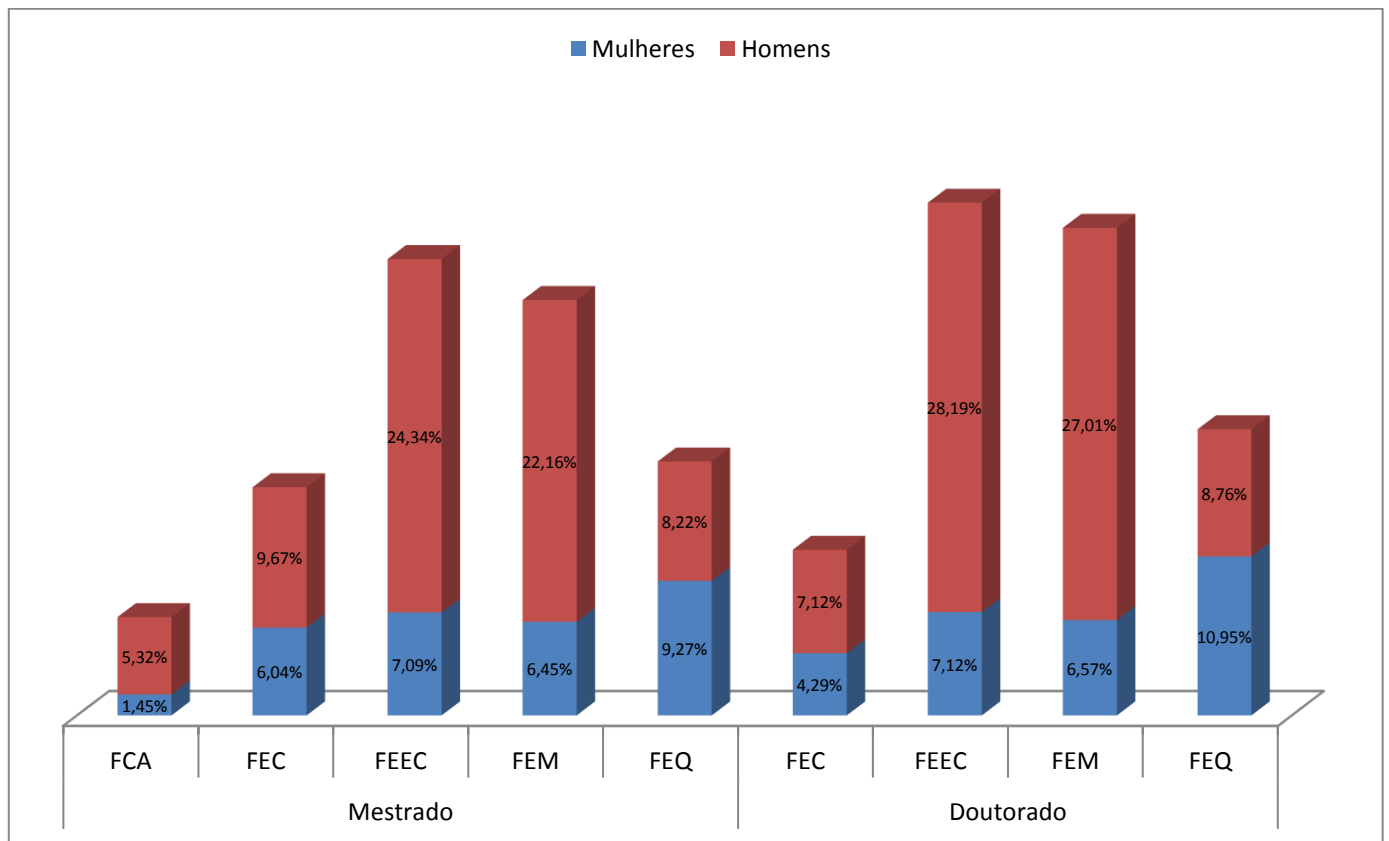


Gráfico II.10 - Área Multidisciplinar - Distribuição dos alunos matriculados por unidade, segundo nível e diferenciando por sexo, no total da área

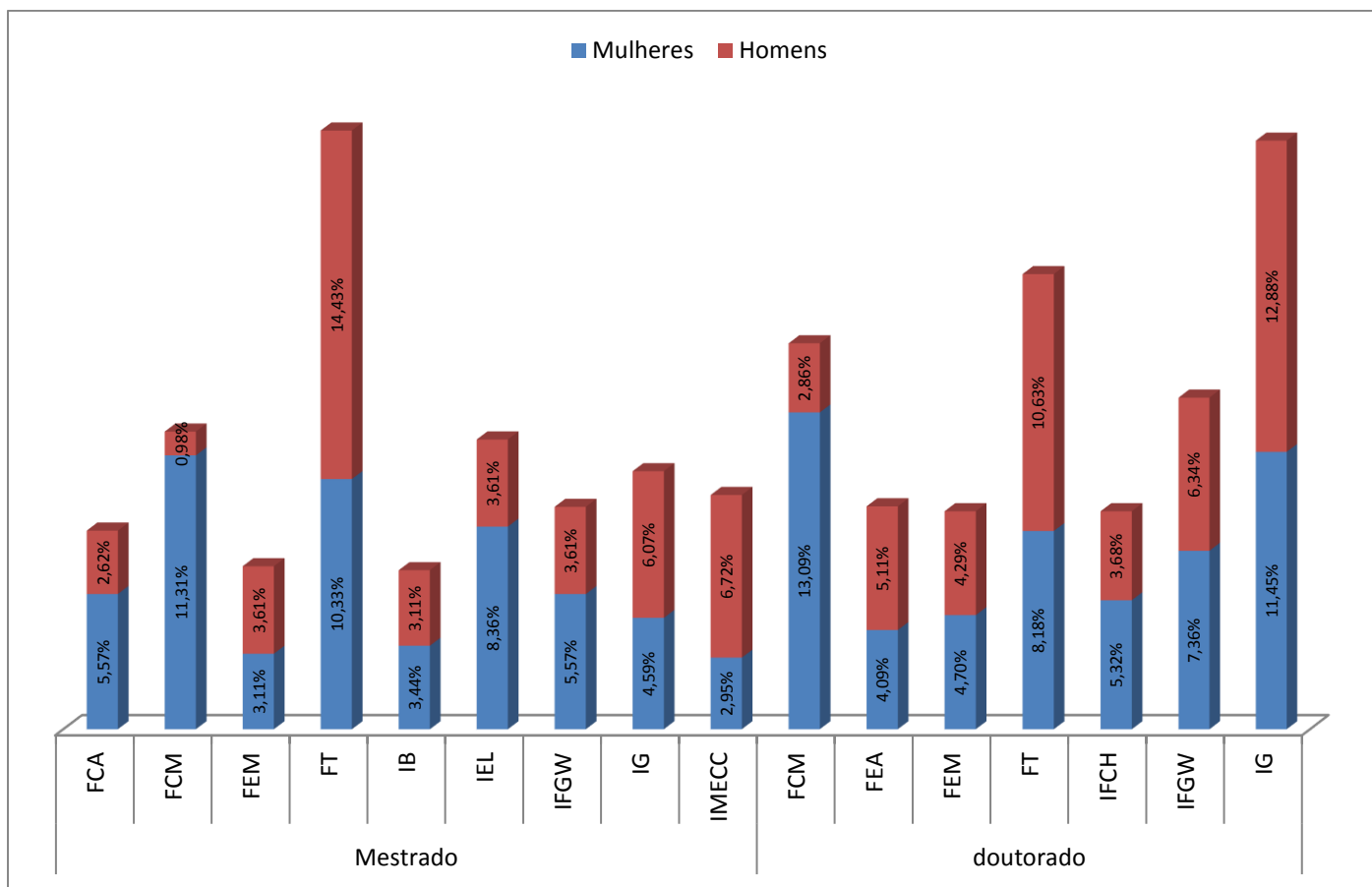


Gráfico II.11 - Área de Ciências Humanas - Distribuição dos alunos matriculados por unidade, segundo nível e diferenciando por sexo, no total da área

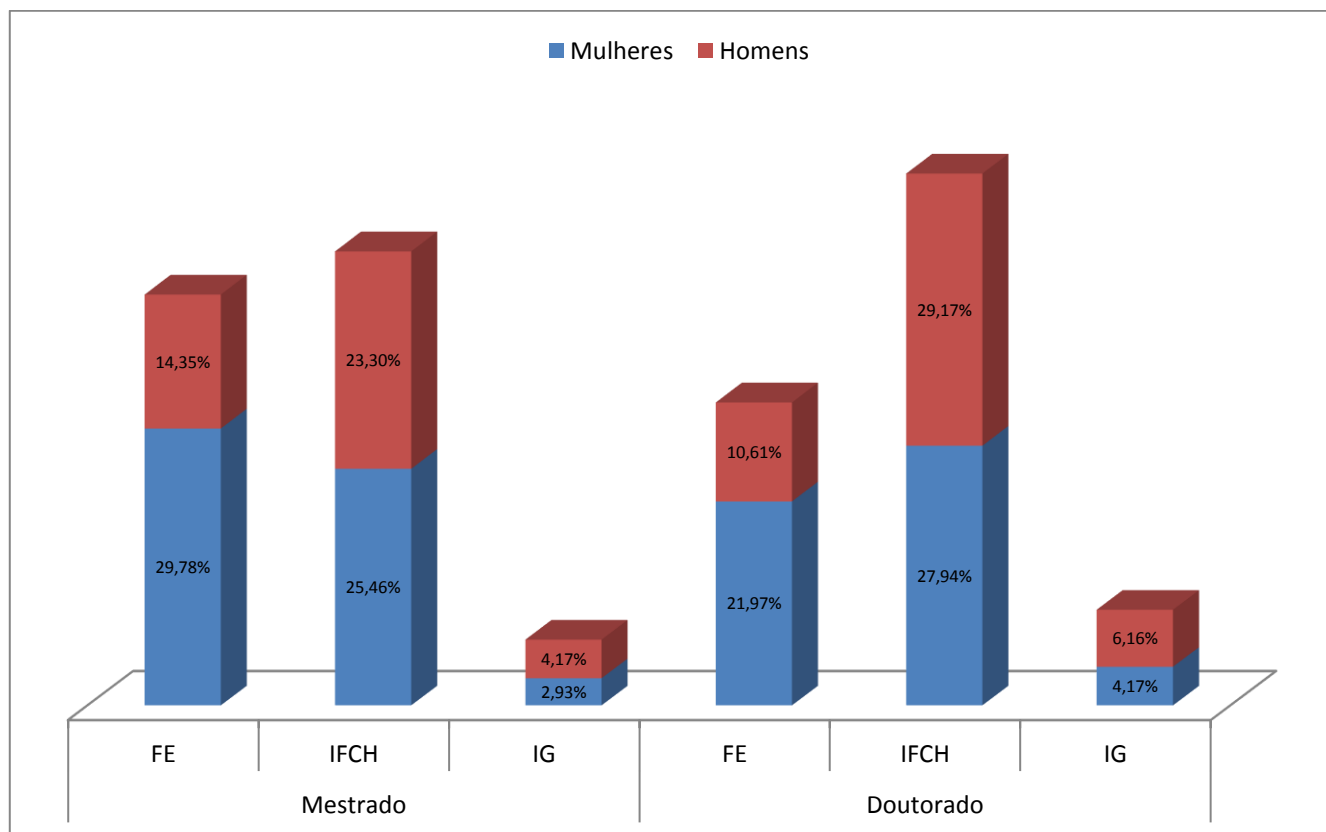


Gráfico II.12 - Área de Ciências Sociais Aplicadas - Distribuição dos alunos matriculados por unidade, segundo nível e diferenciando por sexo, no total da área

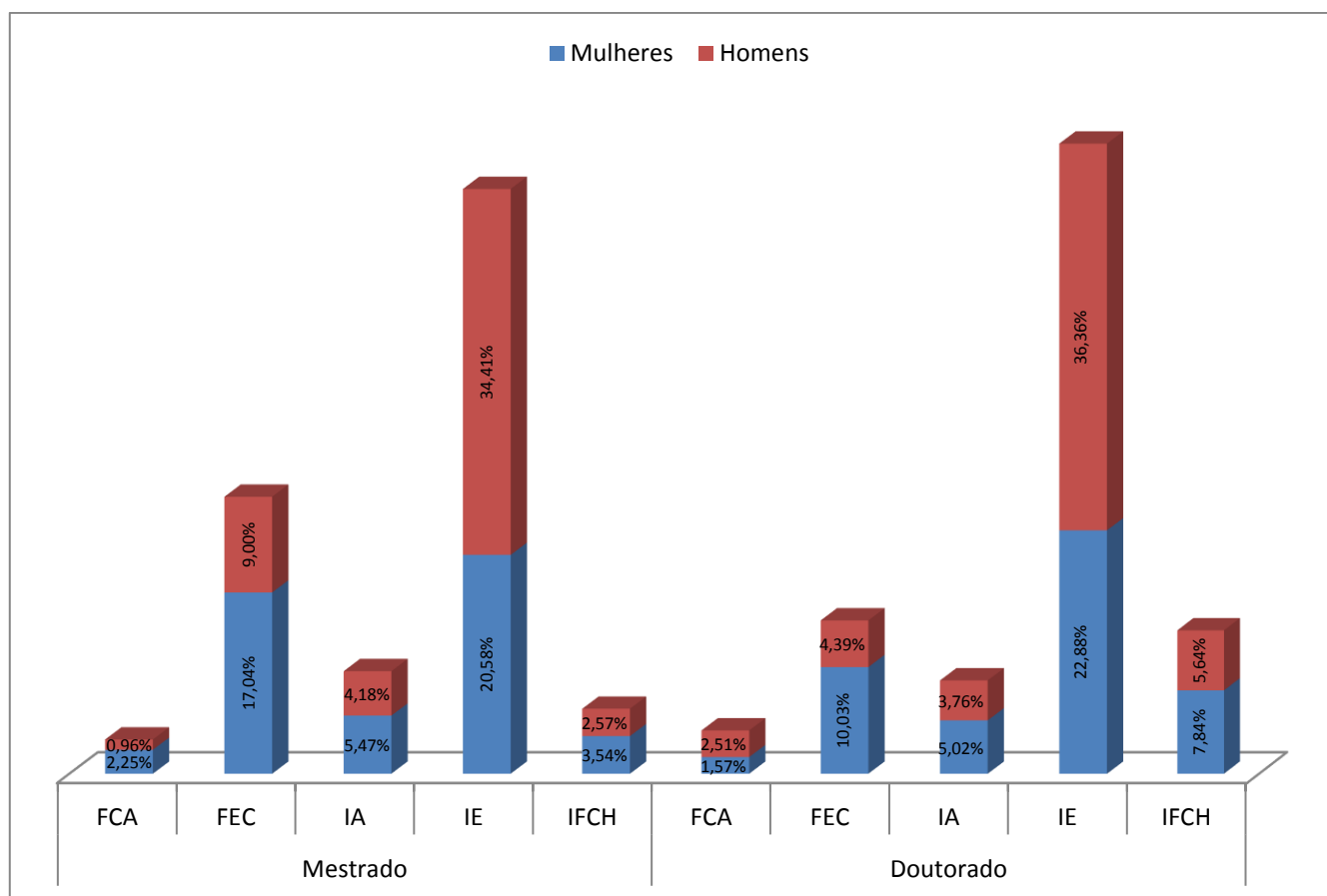
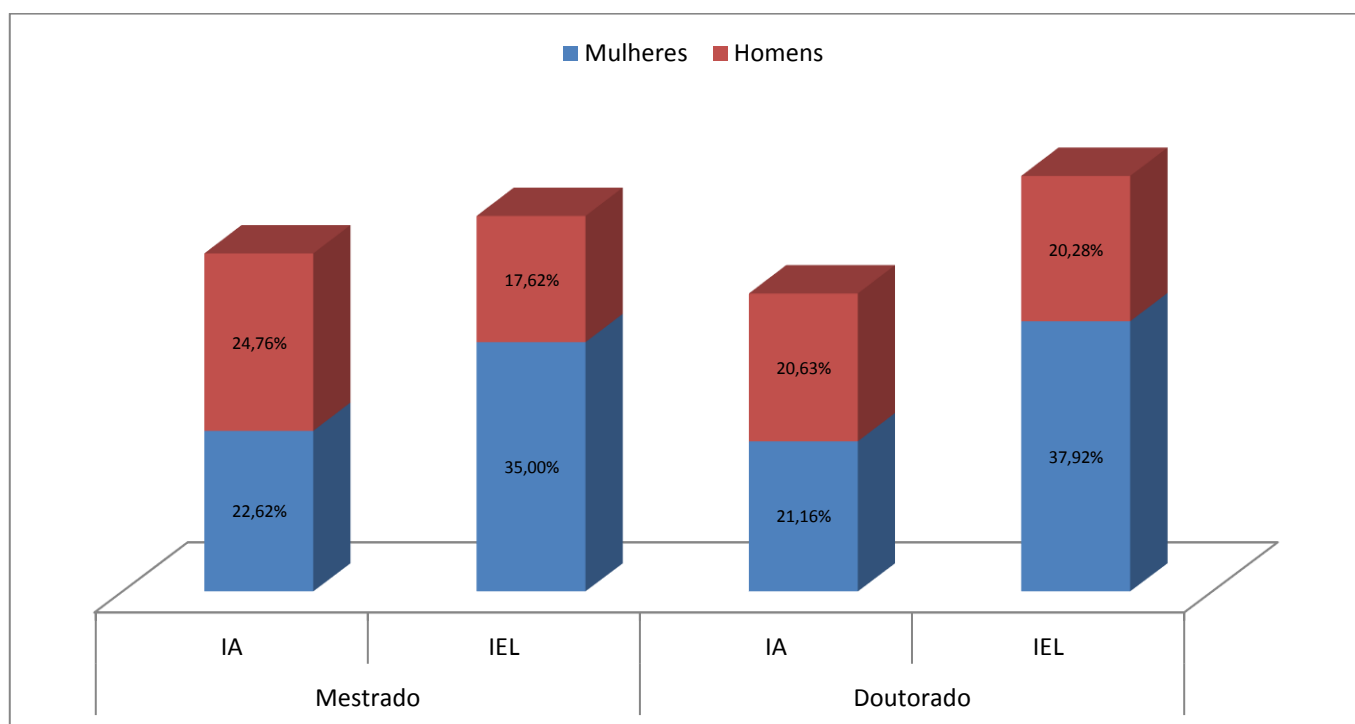


Gráfico II.13 - Área de Linguística, Letras e Artes - Distribuição dos alunos matriculados por unidade, segundo nível e diferenciando por sexo, no total da área



III. Dados sobre concluintes de mestrado e doutorado

Gráfico III.1 – Concluintes por nível do curso (2010 a 2018)

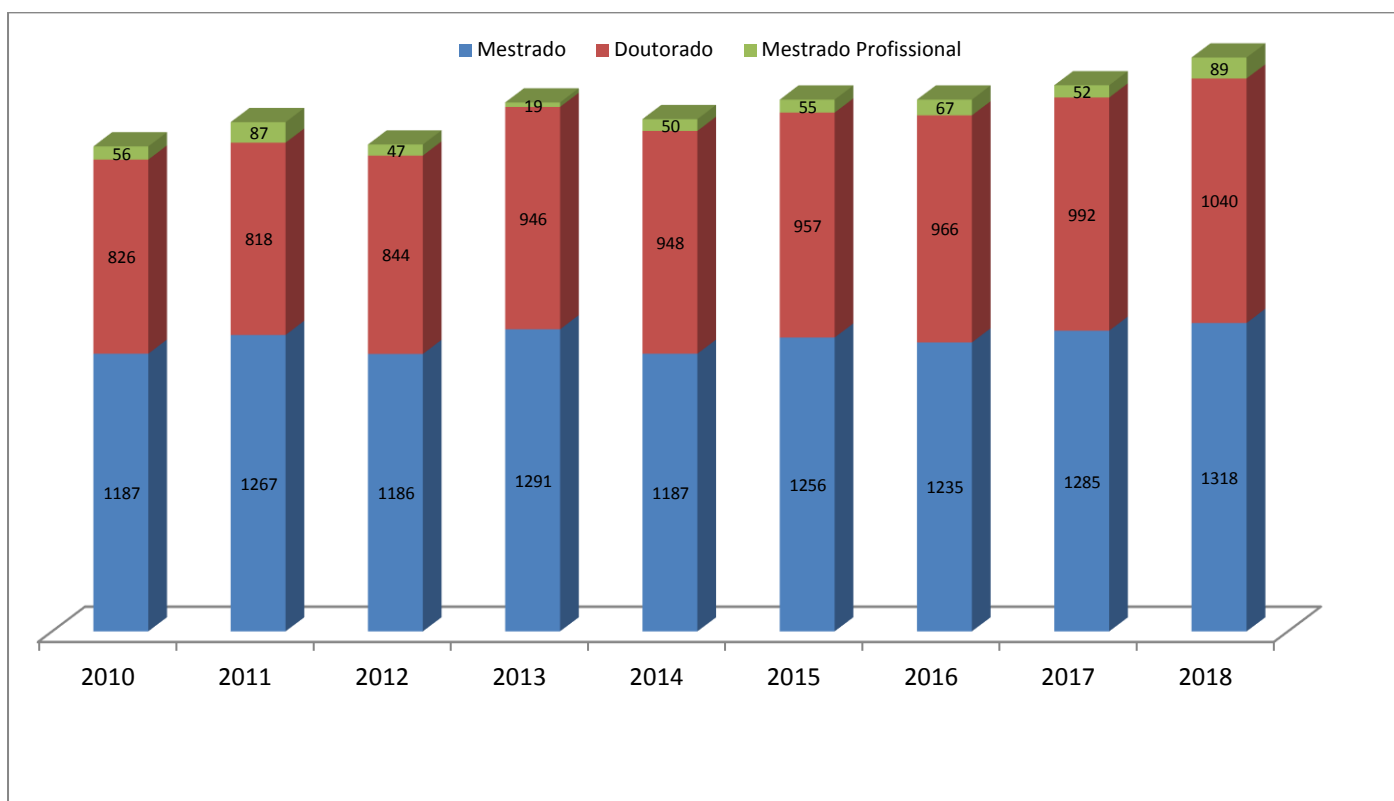


Tabela III.1 – Concluintes de mestrado e doutorado por Unidade (2011 a 2018)

Unidade	Mestrado								Unidade	Doutorado							
	2011	2012	2013	2014	2015	2016	2017	2018		2011	2012	2013	2014	2015	2016	2017	2018
FCA	-	-	13	17	27	37	43	51	FCA	-	-	-	-	0	0	6	9
FCM	186	213	185	203	188	188	181	188	FCM	108	141	123	125	135	118	111	140
FE	84	63	73	71	64	56	44	61	FE	57	38	83	64	82	72	74	57
FEA	61	56	57	43	44	46	44	46	FEA	45	42	37	50	41	54	50	63
FEAGRI	25	18	18	15	28	10	13	24	FEAGRI	18	18	16	23	22	15	15	23
FEC	52	37	45	52	35	53	44	80	FEC	21	16	23	23	19	17	21	22
FEEC	80	72	75	71	75	73	79	87	FEEC	40	35	42	38	48	39	45	47
FEF	21	20	30	22	18	27	15	23	FEF	15	12	17	15	17	21	14	21
FEM	132	98	98	90	73	97	111	119	FEM	24	43	48	39	41	36	46	43
FENF	-	-	11	19	14	11	14	16	FENF	-	-	13	11	16	15	27	14
FEQ	79	69	52	40	38	39	48	59	FEQ	31	34	33	35	35	38	28	36
FOP	106	68	100	83	66	102	81	77	FOP	79	49	82	76	80	72	84	66
FT	9	21	26	18	15	30	33	31	FT	-	-	-	-	0	0	1	7
IA	43	61	52	74	66	61	106	56	IA	34	37	23	44	31	58	41	56
IB	102	83	121	85	111	80	77	85	IB	75	83	88	117	98	98	81	103
IC	38	34	40	31	41	36	39	37	IC	13	21	18	13	18	24	16	17
IE	30	34	24	35	34	43	36	51	IE	22	18	19	18	21	15	30	30
IEL	57	60	77	61	73	62	71	64	IEL	39	50	56	37	46	46	40	40
IFCH	77	93	66	73	103	56	74	90	IFCH	72	75	93	76	97	95	98	102
IFGW	28	20	26	20	28	53	25	43	IFGW	21	16	21	23	15	23	34	19
IG	53	41	46	38	47	35	60	41	IG	24	32	28	22	37	33	34	29
IMECC	41	33	36	38	77	67	55	59	IMECC	34	39	29	41	28	37	46	30
IQ	50	39	39	35	52	40	44	43	IQ	46	45	54	58	49	40	50	42
TOTAL	1.354	1.233	1.310	1.234	1.317	1.302	1.302	1.431	TOTAL	818	844	946	948	976	966	992	1.016

Gráfico III.2 – Área de Ciências Agrárias – Concluintes por sexo, segundo a unidade

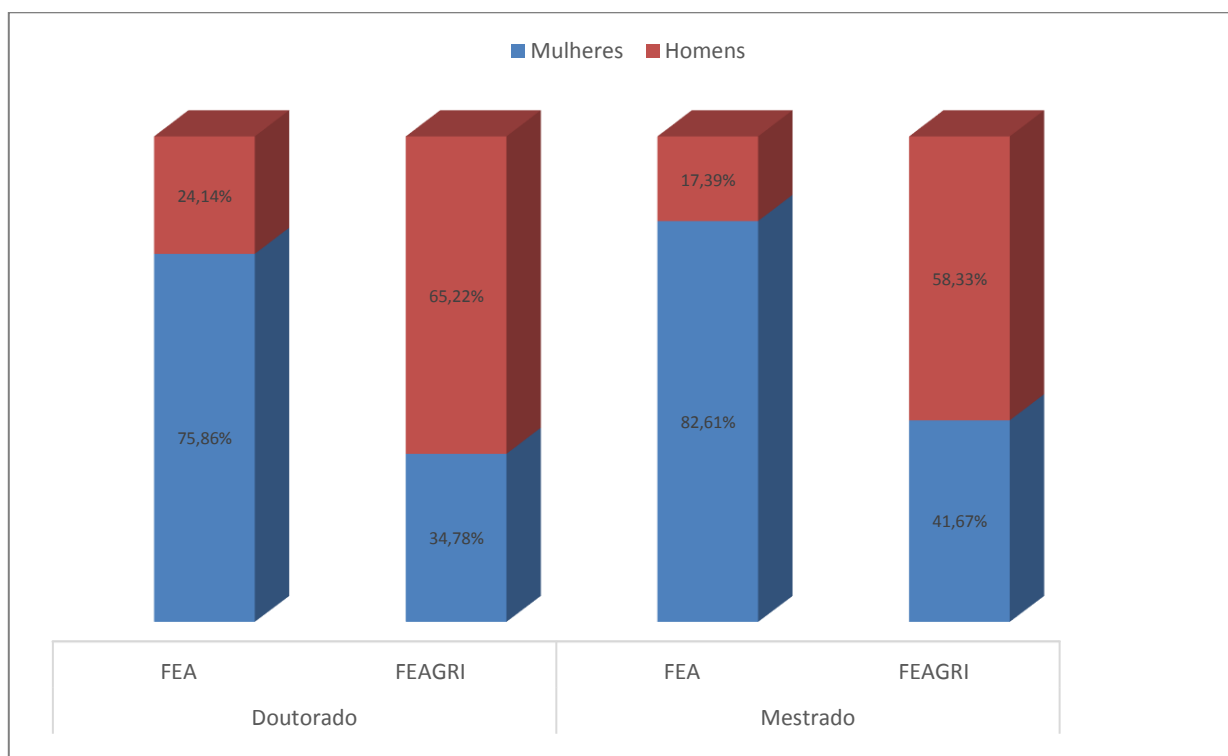


Gráfico III.3 – Área de Ciências Biológicas – Concluintes por sexo, segundo a unidade

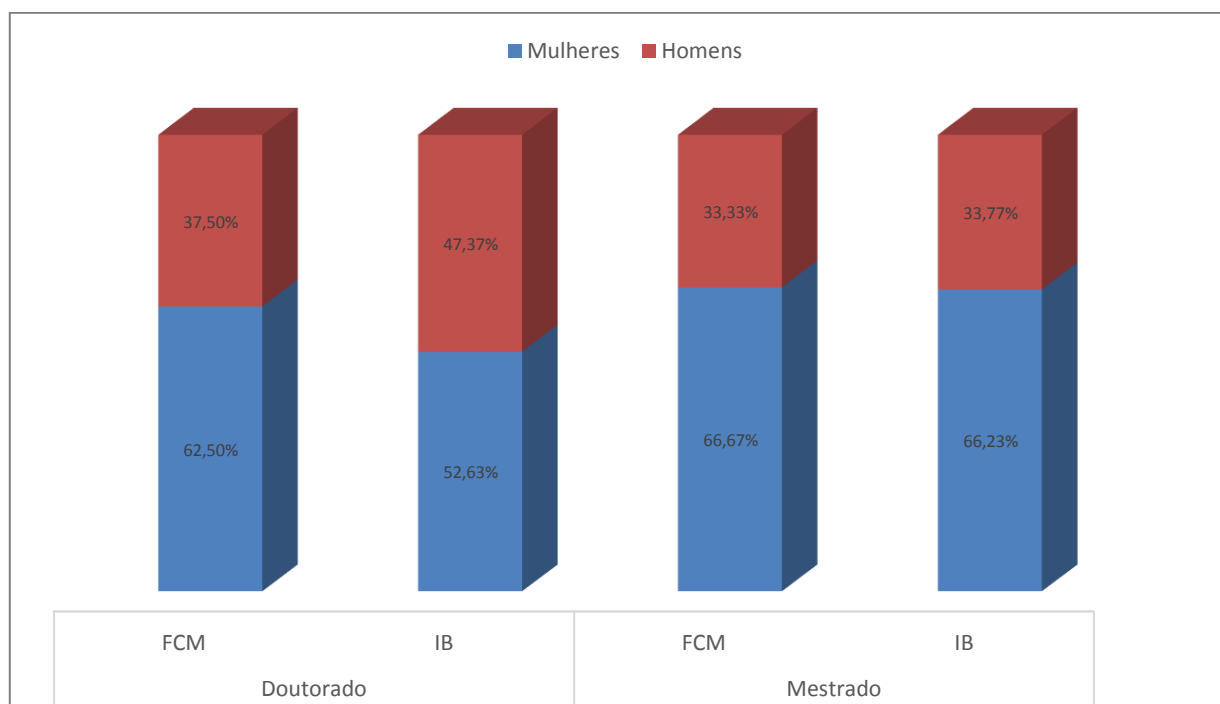


Gráfico III.4 – Área de Ciências da Saúde – Concluintes por sexo, segundo a unidade

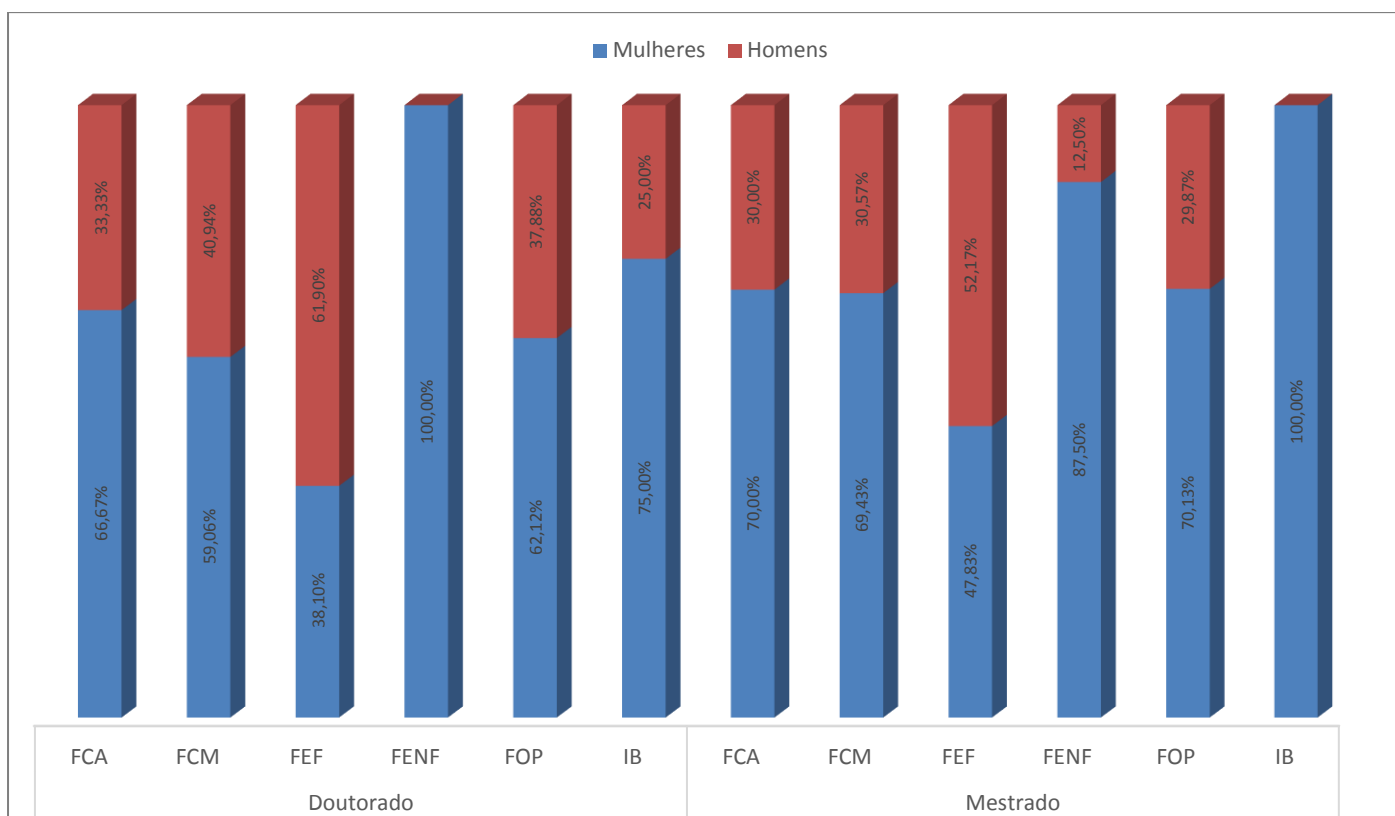


Gráfico III.5 – Área de Ciências Exatas e da Terra – Concluintes por sexo, segundo a unidade

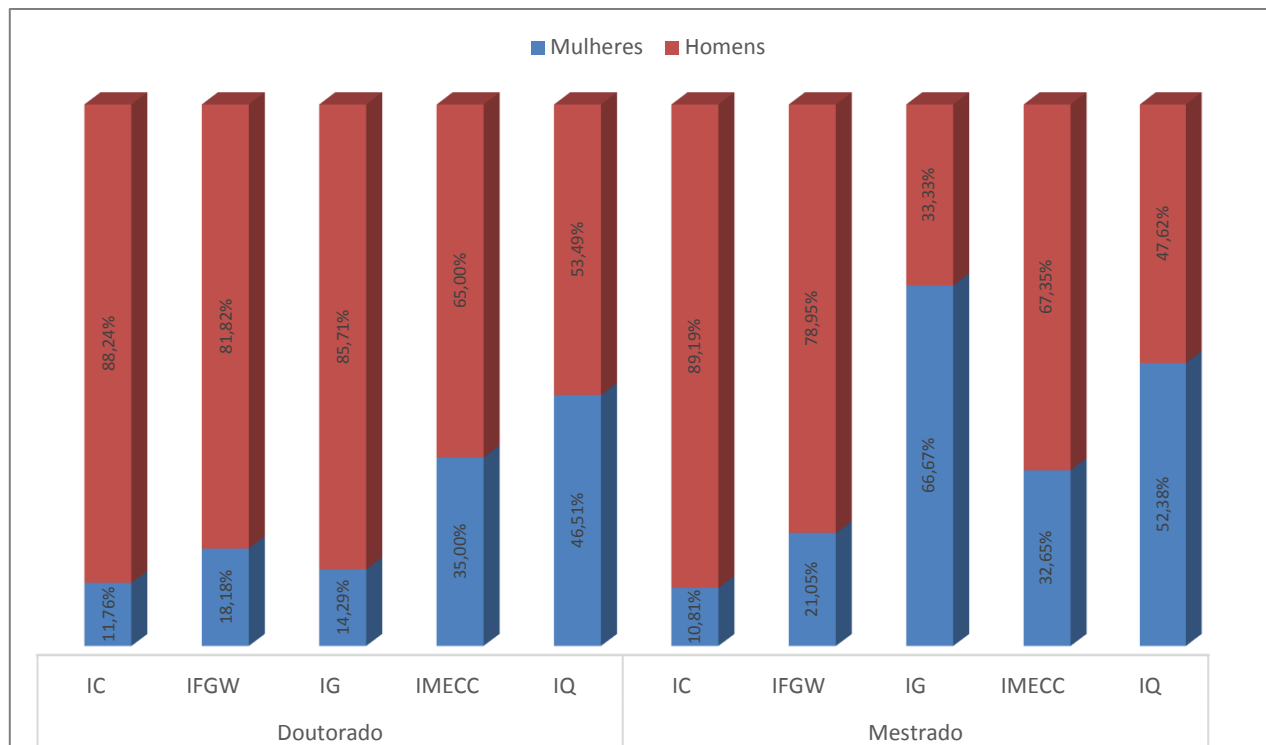


Gráfico III.6 – Área de Engenharias – Concluintes por sexo, segundo a unidade

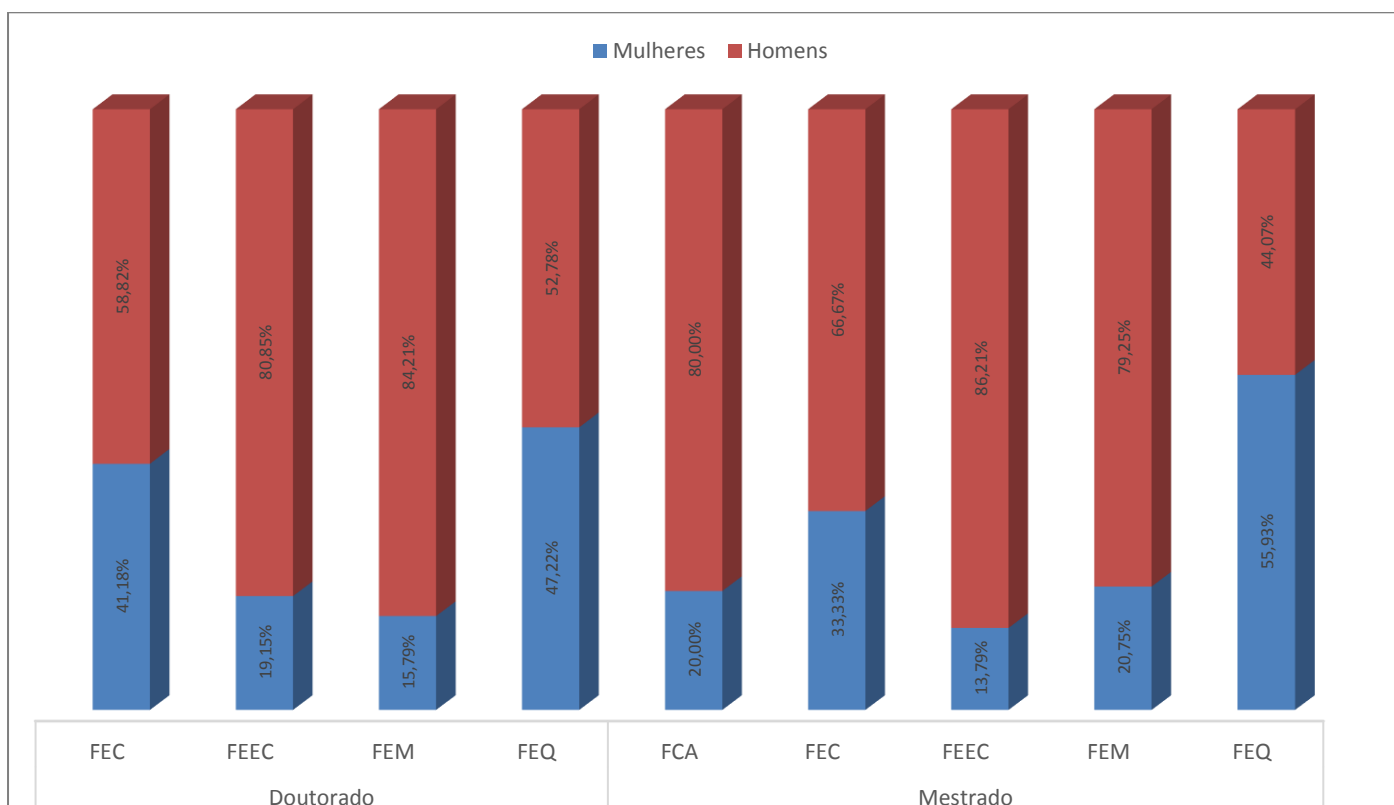


Gráfico III.7 – Área Multidisciplinar – Concluintes por sexo, segundo a unidade

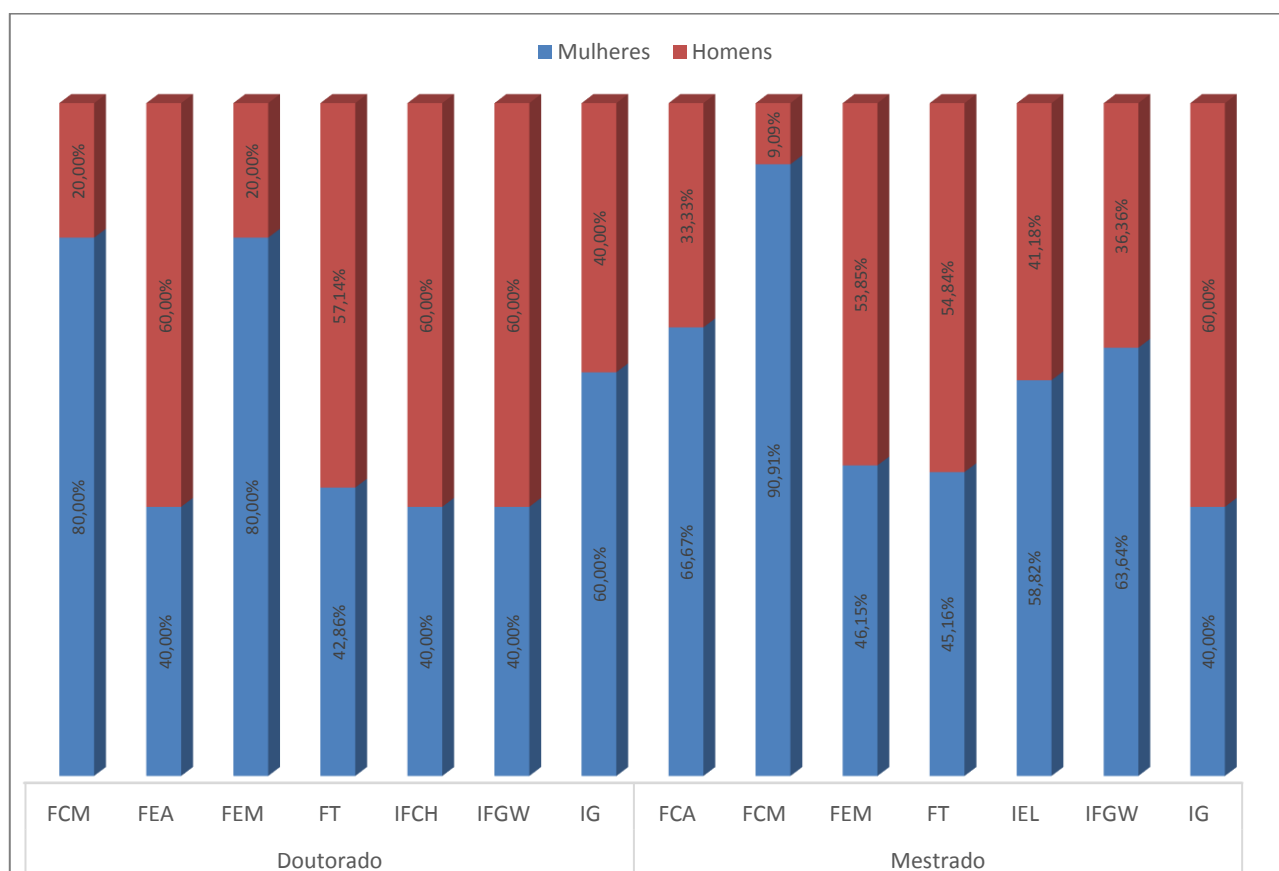


Gráfico III.8 – Área de Ciências Humanas – Concluintes por sexo, segundo a unidade

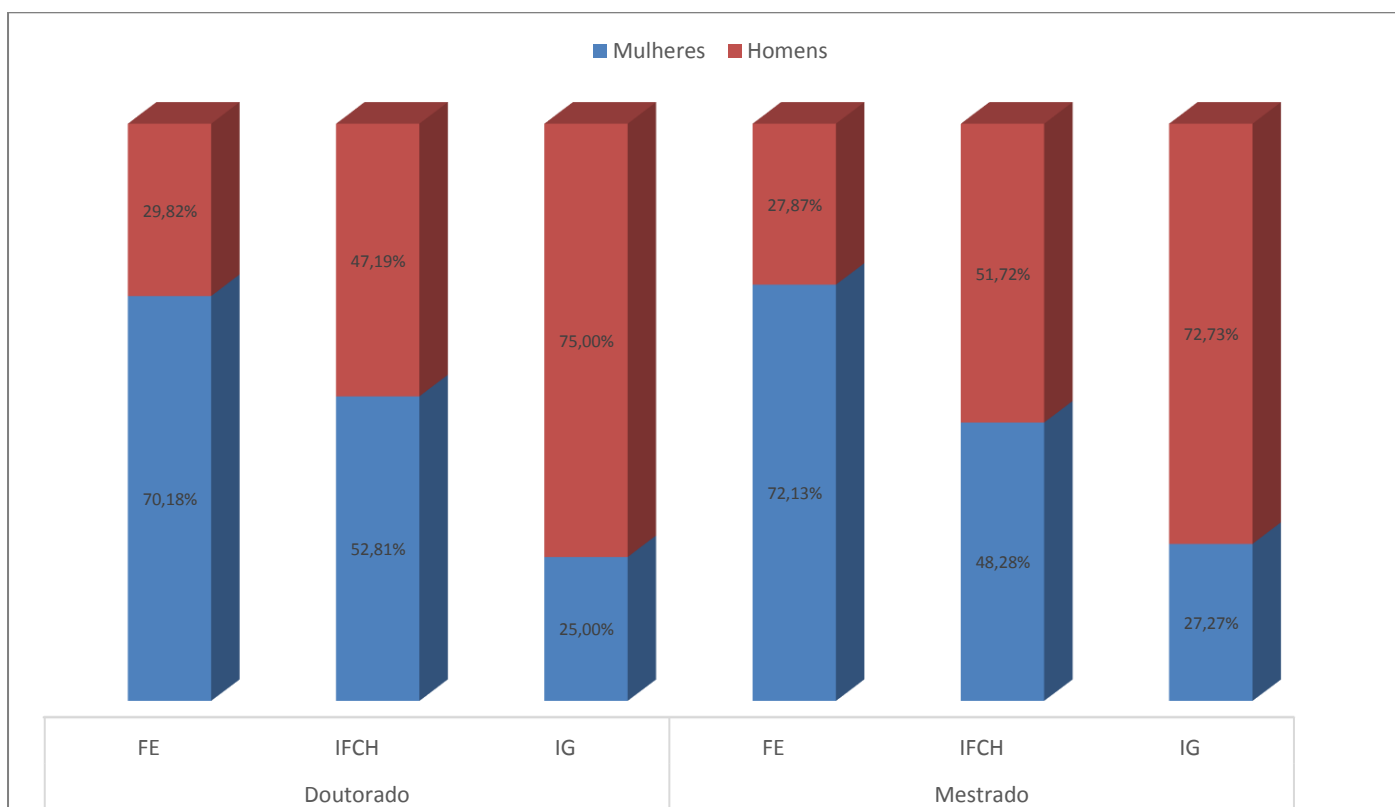


Gráfico III.9 – Área de Ciências Sociais Aplicadas – Concluintes por sexo, segundo a unidade

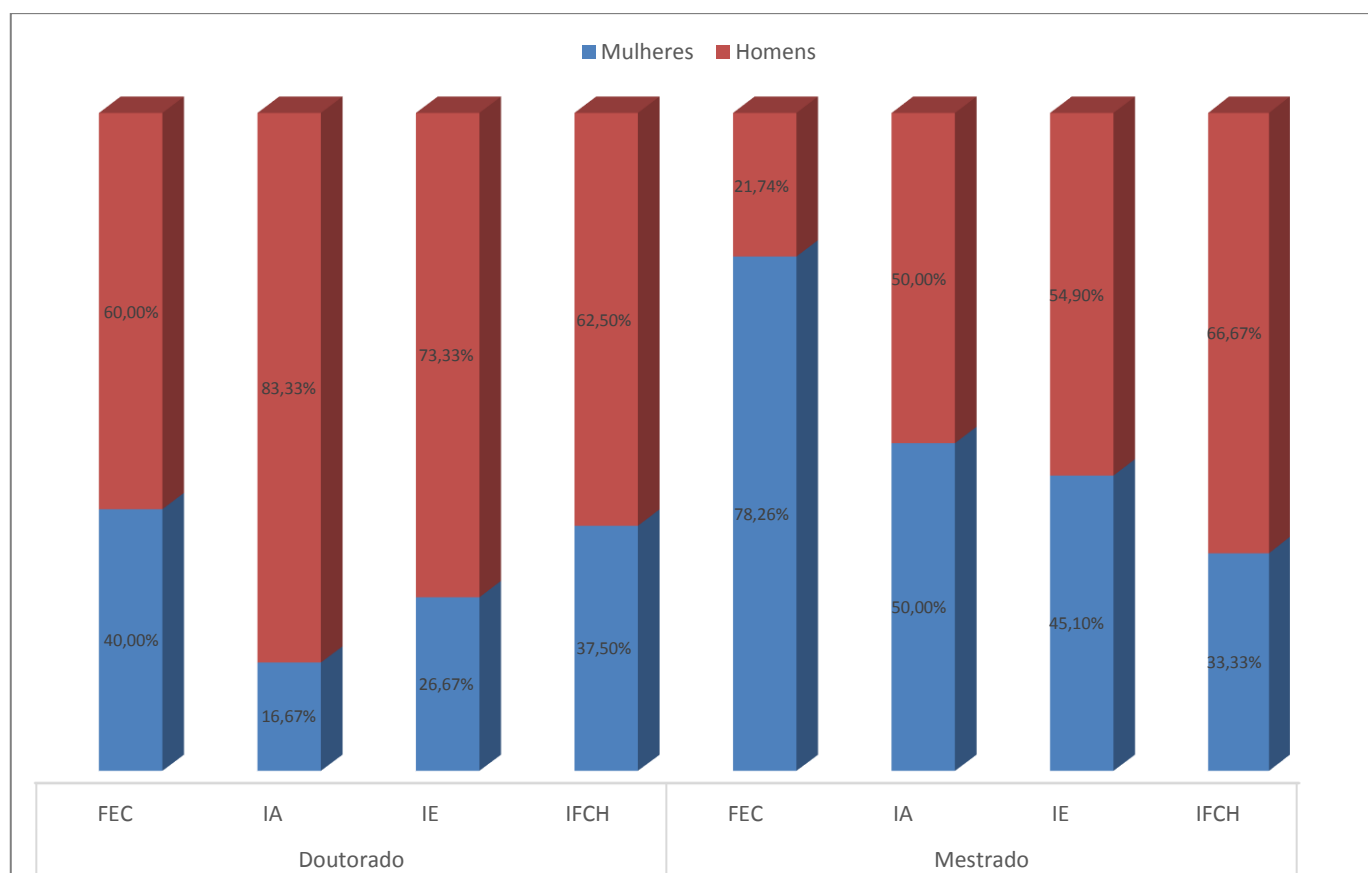
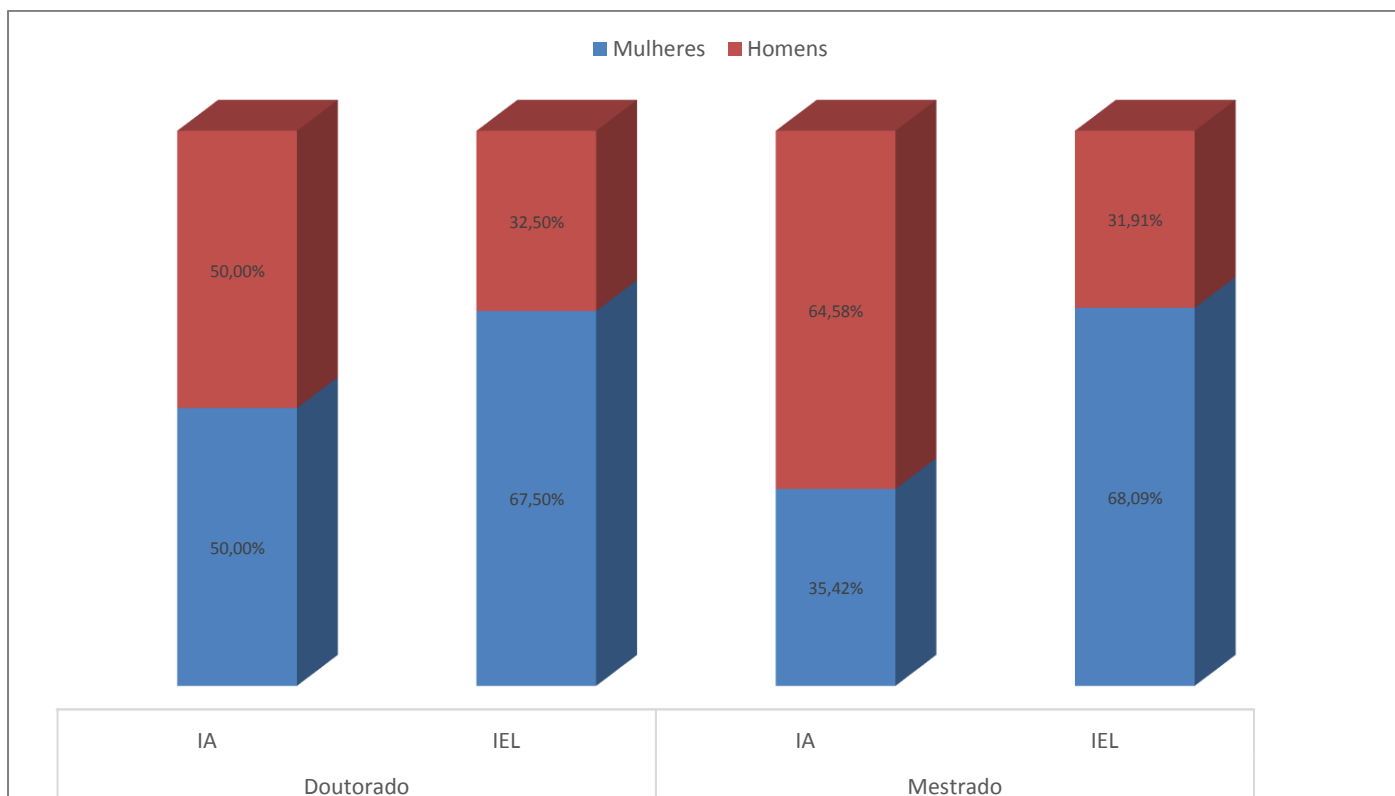


Gráfico III.10 – Área de Linguística, Letras e Artes – Concluintes por sexo, segundo a unidade



**Tabela III.2 - Alunos Matriculados e Concluintes, por Programa, segundo Origem geográfica da última formação, 2014 a 2018
(Mestrado, Doutorado e Mestrado Profissional)**

Unidade	Nome do Programa	Ano	Nível	Matriculados				Concluintes			
				São Paulo	Outros Estados	Exterior	Não declarado	São Paulo	Outros Estados	Exterior	Não declarado
FCA	Administração	2017	D	4	1	0	0	0	0	0	0
		2017	M	5	0	0	0	0	0	0	0
		2018	D	8	5	0	0	0	0	0	0
		2018	M	7	3	0	0	0	0	0	0
FCA	Ciência da Nutrição e do Esporte e Metabolismo	2014	D	11	2	0	0	0	0	0	0
		2014	M	39	7	0	0	15	2	0	0
		2015	D	18	5	1	0	0	0	0	0
		2015	M	32	9	1	0	17	0	0	0
		2016	D	22	6	1	0	0	0	0	0
		2016	M	21	16	0	0	10	1	0	0
		2017	D	26	9	0	0	5	1	0	0
		2017	M	26	19	0	0	5	8	0	0
		2018	D	26	17	0	0	8	1	0	0
2018	M	33	17	0	0	3	7	0	0		
FCA	Ciências Humanas e Sociais Aplicadas	2014	M	7	8	0	0	0	0	0	0
		2015	M	21	9	0	0	0	0	0	0
		2016	M	30	20	0	0	12	2	0	0
		2017	M	33	24	0	0	7	7	0	0
		2018	M	30	20	0	0	9	12	0	0
FCA	Engenharia de Produção e Manufatura	2017	M	52	27	2	0	9	6	1	0
		2018	M	50	33	1	0	14	6	0	0
FCA	Pesquisa Operacional	2013	M	14	4	0	0	0	0	0	0
		2014	M	18	10	0	0	0	0	0	0
		2015	M	33	10	1	0	8	2	0	0
		2016	M	39	26	1	0	8	4	0	0
FCF	Ciências Farmacêuticas	2017	D	3	1	0	0	0	0	0	0
		2017	M	5	1	0	0	0	0	0	0
		2018	D	8	4	0	0	0	0	0	0
		2018	M	9	4	0	0	0	0	0	0
FCM	Assistência ao Paciente Oncológico	2016	MP	8	5	0	0	0	0	0	0
		2017	MP	22	9	0	0	0	0	0	0
		2018	MP	34	18	0	0	5	3	0	0
FCM	Ciência Aplicada à Qualificação Médica	2017	MP	9	11	0	0	0	0	0	0
		2018	MP	24	16	0	0	4	4	0	0

Unidade	Nome do Programa	Ano	Nível	Matriculados				Concluintes			
				São Paulo	Outros Estados	Exterior	Não declarado	São Paulo	Outros Estados	Exterior	Não declarado
FCM	Ciências da Cirurgia	2014	D	61	15	0	0	9	3	0	0
		2014	M	51	17	0	0	19	8	0	0
		2015	D	67	9	1	0	17	1	0	0
		2015	M	39	20	0	0	5	5	0	0
		2016	D	54	14	1	2	9	0	0	2
		2016	M	35	20	0	1	9	1	0	5
		2017	D	58	15	1	3	12	1	0	3
		2017	M	43	19	0	1	11	9	0	5
		2018	D	56	23	1	2	7	3	0	3
		2018	M	52	10	0	3	9	1	0	4
FCM	Ciências Médicas	2014	D	68	36	2	0	21	11	1	0
		2014	M	72	26	0	0	17	5	0	0
		2015	D	68	30	3	0	16	7	0	0
		2015	M	60	36	1	0	18	11	0	0
		2016	D	67	27	3	0	9	4	1	1
		2016	M	56	42	2	1	20	2	1	0
		2017	D	70	23	4	0	12	1	0	1
		2017	M	61	46	1	2	5	12	0	2
		2018	D	65	24	5	0	20	8	2	0
2018	M	66	37	1	0	16	12	1	0		
FCM	Clínica Médica	2014	D	94	22	1	0	17	6	0	0
		2014	M	83	31	1	0	23	7	0	0
		2015	D	93	24	1	0	18	2	0	0
		2015	M	87	21	2	0	19	3	1	0
		2016	D	93	24	1	0	18	2	0	0
		2016	M	80	34	1	3	11	3	0	4
		2017	D	81	34	4	2	7	0	1	3
		2017	M	90	35	1	2	17	9	1	5
		2018	D	89	40	3	2	16	7	0	5
2018	M	81	34	0	1	15	9	0	1		

Unidade	Nome do Programa	Ano	Nível	Matriculados				Concluintes			
				São Paulo	Outros Estados	Exterior	Não declarado	São Paulo	Outros Estados	Exterior	Não declarado
FCM	Farmacologia	2014	D	94	22	1	0	17	6	0	0
		2014	M	83	31	1	0	23	7	0	0
		2015	D	93	24	1	0	18	2	0	0
		2015	M	87	21	2	0	19	3	1	0
		2016	D	93	24	1	0	18	2	0	0
		2016	M	80	34	1	3	11	3	0	4
		2017	D	23	22	0	1	5	1	0	4
		2017	M	23	15	1	2	1	2	0	3
		2018	D	21	22	0	2	4	2	0	2
		2018	M	22	16	2	0	6	2	1	0
FCM	Fisiopatologia Médica	2014	D	76	24	1	0	5	5	0	0
		2014	M	57	15	1	0	20	2	0	0
		2015	D	86	16	1	0	12	4	0	0
		2015	M	48	9	2	0	16	1	0	0
		2016	D	84	18	1	0	18	1	0	0
		2016	M	37	10	0	0	17	5	0	0
		2017	D	80	19	1	0	13	2	0	0
		2017	M	32	4	1	0	7	1	0	0
		2018	D	83	18	3	0	11	2	1	0
FCM	Genética Humana	2017	MP	2	0	0	0	0	0	0	0
		2018	MP	2	0	0	0	0	0	0	0
FCM	Gerontologia	2014	D	76	24	1	0	5	5	0	0
		2014	M	57	15	1	0	20	2	0	0
		2015	D	86	16	1	0	12	4	0	0
		2015	M	48	9	2	0	16	1	0	0
		2016	D	84	18	1	0	18	1	0	0
		2016	M	37	10	0	0	17	5	0	0
		2017	D	16	18	1	1	0	2	0	2
		2017	M	17	10	1	0	4	1	1	0
		2018	D	21	16	1	1	3	1	0	1
		2018	M	19	15	1	0	7	2	1	0

Unidade	Nome do Programa	Ano	Nível	Matriculados				Concluintes			
				São Paulo	Outros Estados	Exterior	Não declarado	São Paulo	Outros Estados	Exterior	Não declarado
FCM	Hemoterapia	2016	MP	6	5	0	0	0	0	0	0
		2017	MP	6	5	0	0	0	0	0	0
		2018	MP	12	15	0	0	1	1	0	0
FCM	Saúde Coletiva	2014	D	62	18	1	0	15	1	0	0
		2014	M	42	14	1	0	14	6	1	0
		2015	D	57	22	1	0	12	2	0	0
		2015	M	36	15	1	0	15	1	0	0
		2016	D	54	24	1	0	9	3	1	0
		2016	M	25	14	2	0	11	1	0	1
		2017	D	51	27	0	1	6	3	0	1
		2017	M	20	15	3	1	3	7	1	1
		2018	D	54	30	2	0	8	3	0	1
FCM	Saúde Coletiva Política e Gestão com Saúde	2014	MP	37	24	1	0	7	6	0	0
		2015	MP	45	23	2	0	11	7	1	0
		2016	MP	46	22	1	0	17	5	1	0
		2017	MP	46	20	0	2	7	7	0	2
		2018	MP	46	15	0	1	13	7	0	1
FCM	Saúde da Criança e do Adolescente	2014	D	69	12	0	0	7	0	0	0
		2014	M	58	19	0	0	12	7	0	0
		2015	D	66	11	0	0	16	1	0	0
		2015	M	56	24	0	0	18	4	0	0
		2016	D	57	13	0	1	11	2	0	1
		2016	M	46	31	0	1	15	3	0	2
		2017	D	55	14	0	0	16	3	0	0
		2017	M	56	33	0	1	8	10	0	3
		2018	D	45	14	0	0	10	2	0	0
2018	M	70	23	0	1	14	6	0	1		

Unidade	Nome do Programa	Ano	Nível	Matriculados				Concluintes			
				São Paulo	Outros Estados	Exterior	Não declarado	São Paulo	Outros Estados	Exterior	Não declarado
FCM	Saúde, Interdisciplinaridade e Reabilitação	2014	M	40	29	0	0	11	8	0	0
		2015	M	40	20	0	0	11	2	0	0
		2016	D	15	3	0	0	0	0	0	0
		2016	M	32	21	0	2	15	4	0	2
		2017	D	21	5	0	0	0	0	0	0
		2017	M	26	12	0	4	9	4	0	4
		2018	D	31	8	0	0	0	0	0	0
		2018	M	20	18	1	1	6	5	0	1
FCM	Tocoginecologia	2014	D	62	8	0	0	12	2	0	0
		2014	M	46	11	0	0	14	1	0	0
		2015	D	60	13	1	0	12	1	0	0
		2015	M	34	22	0	0	13	5	0	0
		2016	D	58	14	1	0	9	0	0	0
		2016	M	35	24	0	0	15	5	0	0
		2017	D	62	15	2	0	9	2	0	1
		2017	M	33	24	2	0	9	10	0	0
		2018	D	61	12	3	0	18	0	0	0
2018	M	31	24	2	0	8	9	0	0		
FE	Educação	2014	D	261	133	4	0	45	17	1	0
		2014	M	163	60	6	0	50	7	0	0
		2015	D	249	129	4	0	42	33	0	0
		2015	M	145	57	7	0	33	19	4	0
		2016	D	237	120	4	1	43	27	1	1
		2016	M	156	66	5	0	39	15	2	0
		2017	D	234	108	3	7	49	18	1	6
		2017	M	155	62	6	9	28	6	3	7
		2018	D	221	116	3	4	38	13	2	4
2018	M	179	65	4	3	42	14	0	5		
FE	Educação Escolar	2018	MP	20	15	0	0	0	0	0	0

Unidade	Nome do Programa	Ano	Nível	Matriculados				Concluintes			
				São Paulo	Outros Estados	Exterior	Não declarado	São Paulo	Outros Estados	Exterior	Não declarado
FE	Multiunidades em Ensino de Ciências e Matemática	2014	D	24	11	0	0	0	1	0	0
		2014	M	35	10	0	0	14	0	0	0
		2015	D	34	14	0	0	5	2	0	0
		2015	M	32	10	0	0	7	1	0	0
FEA	Alimentos e Nutrição	2014	D	26	21	1	0	7	3	0	0
		2014	M	14	10	1	0	5	5	1	0
		2015	D	29	24	0	0	1	2	0	0
		2016	D	31	32	0	0	9	3	0	0
		2016	M	13	8	0	0	4	1	0	0
		2017	D	25	37	0	0	2	4	0	0
		2017	M	15	12	0	0	1	2	0	2
		2018	D	25	42	0	0	7	4	0	0
FEA	Bioenergia	2014	D	11	5	2	0	0	0	0	0
		2015	D	14	4	6	0	0	0	0	0
		2016	D	21	4	7	0	0	0	0	0
		2017	D	27	9	6	0	0	0	0	0
		2018	D	28	11	6	0	2	2	1	0
FEA	Ciência de Alimentos	2014	D	45	58	0	0	10	10	0	0
		2014	M	30	28	2	0	6	6	0	0
		2015	D	44	51	1	0	6	7	0	0
		2015	M	27	25	2	0	8	8	1	0
		2016	D	41	56	1	0	12	5	0	0
		2016	M	25	26	2	0	5	5	1	0
		2017	D	38	63	4	1	5	10	0	5
		2017	M	21	30	1	2	2	7	1	3
		2018	D	34	59	4	2	5	11	1	4
2018	M	22	27	1	1	4	8	0	1		

Unidade	Nome do Programa	Ano	Nível	Matriculados				Concluintes			
				São Paulo	Outros Estados	Exterior	Não declarado	São Paulo	Outros Estados	Exterior	Não declarado
FEA	Engenharia de Alimentos	2014	D	31	42	6	0	8	3	0	0
		2014	M	9	30	6	0	1	8	1	0
		2015	D	33	41	7	0	3	8	2	0
		2015	M	13	30	9	0	3	4	4	0
		2016	D	31	44	4	0	10	4	0	0
		2016	M	13	35	6	0	3	9	5	0
		2017	D	25	44	4	2	3	6	0	4
		2017	M	11	37	2	0	6	7	1	1
		2018	D	27	50	3	0	10	5	1	1
2018	M	5	47	2	0	2	13	0	0		
FEA	Tecnologia de Alimentos	2014	D	33	25	1	0	6	3	0	0
		2014	M	20	19	2	0	4	8	1	0
		2015	D	34	24	1	0	6	6	0	0
		2015	M	20	17	1	0	4	6	0	0
		2016	D	37	24	0	0	10	1	0	0
		2016	M	21	20	1	0	9	2	1	1
		2017	D	29	28	0	0	6	4	0	1
		2017	M	17	20	2	0	3	6	0	2
		2018	D	26	26	1	0	5	3	0	1
2018	M	15	22	3	0	2	8	1	1		
FEAGRI	Engenharia Agrícola	2014	D	83	36	1	0	17	6	0	0
		2014	M	40	15	1	0	12	3	0	0
		2015	D	73	45	1	0	14	8	0	0
		2015	M	39	14	2	0	16	7	0	0
		2016	D	62	42	1	2	8	5	0	2
		2016	M	36	22	3	1	5	2	2	1
		2017	D	72	44	1	0	11	3	1	0
		2017	M	43	22	3	0	13	0	0	0
		2018	D	68	45	2	0	18	5	0	0
2018	M	30	28	5	0	9	14	1	0		

Unidade	Nome do Programa	Ano	Nível	Matriculados				Concluintes			
				São Paulo	Outros Estados	Exterior	Não declarado	São Paulo	Outros Estados	Exterior	Não declarado
FEC	Arquitetura, Tecnologia e Cidade	2014	D	17	18	3	0	0	5	0	0
		2014	M	20	19	0	0	5	8	0	0
		2015	D	22	17	3	0	3	3	0	0
		2015	M	24	14	1	0	5	4	0	0
		2016	D	20	20	4	0	4	3	0	1
		2016	M	31	26	1	0	5	5	0	0
		2017	D	18	17	4	0	1	1	2	0
		2017	M	42	27	1	1	9	2	1	1
		2018	D	25	18	2	1	3	2	0	0
		2018	M	45	35	0	1	10	11	0	2
FEC	Engenharia Civil	2014	D	90	24	0	0	15	3	0	0
		2014	M	101	28	4	0	29	8	2	0
		2015	D	96	21	0	0	10	2	0	0
		2015	M	103	38	5	0	21	4	1	0
		2016	D	93	21	1	1	9	0	0	0
		2016	M	104	53	9	2	30	5	5	3
		2017	D	89	30	2	6	10	2	0	5
		2017	M	110	65	9	3	16	12	1	2
		2018	D	90	30	4	1	14	2	0	1
		2018	M	113	69	10	3	29	19	6	3
FEEC	Engenharia Elétrica	2014	D	226	101	32	0	32	5	1	0
		2014	M	154	129	64	0	33	27	11	0
		2015	D	232	107	35	0	38	9	1	0
		2015	M	160	144	65	0	35	18	22	0
		2016	D	205	116	49	3	28	4	2	5
		2016	M	151	178	46	7	30	19	17	7
		2017	D	197	126	51	6	25	11	3	6
		2017	M	153	196	36	8	31	31	8	9
		2018	D	192	140	51	4	24	14	3	6
		2018	M	137	209	38	6	26	40	9	12

Unidade	Nome do Programa	Ano	Nível	Matriculados				Concluintes			
				São Paulo	Outros Estados	Exterior	Não declarado	São Paulo	Outros Estados	Exterior	Não declarado
FEF	Educação Física	2014	D	68	21	0	0	15	0	0	0
		2014	M	57	20	0	0	19	3	0	0
		2015	D	70	21	1	0	13	4	0	0
		2015	M	55	16	0	0	15	3	0	0
		2016	D	72	31	1	0	15	6	0	0
		2016	M	67	34	0	0	21	6	0	0
		2017	D	79	28	1	1	9	5	0	0
		2017	M	64	31	1	0	9	4	0	2
		2018	D	80	31	1	1	15	4	1	1
		2018	M	76	30	1	0	17	5	0	1
FEM	Ciências e Engenharia de Petróleo	2014	D	32	10	9	0	7	1	1	0
		2014	M	34	34	7	0	10	5	1	0
		2015	D	32	9	12	0	4	2	4	0
		2015	M	35	42	12	0	11	4	3	0
		2016	D	32	14	8	1	2	1	0	1
		2016	M	29	45	17	3	6	9	5	5
		2017	D	31	15	8	3	3	0	2	6
		2017	M	27	43	15	3	6	8	2	9
		2018	D	33	16	12	1	2	0	2	2
		2018	M	19	43	14	5	4	4	6	7
FEM	Engenharia Mecânica	2014	D	152	39	18	0	26	2	1	0
		2014	M	139	69	36	0	43	9	13	0
		2015	D	157	38	17	0	22	2	1	0
		2015	M	139	78	34	0	41	22	11	0
		2016	D	162	66	17	0	21	4	2	0
		2016	M	147	88	33	0	32	21	13	0
		2017	D	177	105	14	4	19	7	3	3
		2017	M	158	107	24	1	47	22	5	2
		2018	D	172	119	13	2	23	5	1	3
		2018	M	148	105	21	0	55	22	7	1

Unidade	Nome do Programa	Ano	Nível	Matriculados				Concluintes			
				São Paulo	Outros Estados	Exterior	Não declarado	São Paulo	Outros Estados	Exterior	Não declarado
FEM	Planejamento de Sistemas Energéticos	2014	D	25	2	1	0	1	0	0	0
		2014	M	15	7	7	0	5	2	2	0
		2015	D	30	3	1	0	6	0	0	0
		2015	M	15	7	7	0	2	2	2	0
		2016	D	24	9	2	0	5	0	0	0
		2016	M	18	13	6	0	3	0	3	0
		2017	D	24	12	4	0	2	0	1	0
		2017	M	20	14	6	0	7	1	2	0
		2018	D	26	13	5	0	3	2	0	0
		2018	M	16	18	6	1	5	5	2	1
FENF	Enfermagem	2014	D	66	21	0	0	11	0	0	0
		2014	M	36	13	0	0	15	4	0	0
		2015	D	65	29	1	0	14	2	0	0
		2015	M	28	14	0	0	13	0	0	0
		2016	D	55	38	1	0	12	3	0	0
		2016	M	23	21	0	0	8	3	0	0
		2017	D	51	39	3	0	17	10	0	0
		2017	M	30	19	0	1	6	7	0	1
		2018	D	44	31	3	0	11	2	1	0
		2018	M	36	15	0	0	9	7	0	0
FEQ	Engenharia Química	2014	D	117	113	13	0	16	17	2	0
		2014	M	80	69	12	0	21	16	3	0
		2015	D	123	88	10	0	20	12	3	0
		2015	M	86	86	9	0	20	14	4	0
		2016	D	106	98	5	0	22	14	1	1
		2016	M	94	106	5	2	19	18	2	0
		2017	D	100	100	3	3	11	13	0	4
		2017	M	96	115	2	5	23	19	1	5
		2018	D	104	109	3	0	25	9	0	2
		2018	M	85	126	3	3	24	31	0	4

Unidade	Nome do Programa	Ano	Nível	Matriculados				Concluintes			
				São Paulo	Outros Estados	Exterior	Não declarado	São Paulo	Outros Estados	Exterior	Não declarado
FOP	Biologia Buco-Dental	2014	D	23	19	1	0	12	3	0	0
		2014	M	13	16	2	0	5	5	0	0
		2015	D	21	16	1	0	3	1	0	0
		2015	M	15	10	4	0	2	2	1	0
		2016	D	23	19	1	0	1	2	1	1
		2016	M	16	18	4	0	6	2	2	0
		2017	D	27	18	2	0	5	3	0	0
		2017	M	22	20	4	0	7	2	2	0
		2018	D	31	13	2	0	9	3	0	0
		2018	M	20	22	2	0	6	4	0	0
FOP	Clínica Odontológica	2014	D	53	58	2	0	9	12	1	0
		2014	M	21	36	2	0	3	5	0	0
		2015	D	63	60	2	0	15	16	0	0
		2015	M	33	51	6	0	15	12	2	0
		2016	D	50	51	4	0	12	9	0	1
		2016	M	26	43	4	0	7	9	4	0
		2017	D	60	61	4	0	18	15	3	1
		2017	M	35	47	4	0	13	22	0	0
		2018	D	52	44	1	0	6	8	1	0
		2018	M	22	38	5	0	1	8	0	0
FOP	Estomatopatologia	2014	D	17	19	3	0	3	5	2	0
		2014	M	3	14	3	0	0	6	0	0
		2015	D	18	16	2	0	11	3	0	0
		2015	M	4	16	4	0	1	5	1	0
		2016	D	11	16	3	0	5	1	0	0
		2016	M	4	17	4	0	2	4	3	0
		2017	D	7	23	3	0	3	2	1	0
		2017	M	4	18	1	0	1	7	0	0
		2018	D	5	30	2	0	0	9	0	0
		2018	M	3	21	1	0	0	6	1	0

Unidade	Nome do Programa	Ano	Nível	Matriculados				Concluintes			
				São Paulo	Outros Estados	Exterior	Não declarado	São Paulo	Outros Estados	Exterior	Não declarado
FOP	Materiais Dentários	2014	D	16	10	1	0	0	1	0	0
		2014	M	4	11	5	0	0	0	0	0
		2015	D	17	16	0	0	8	5	0	0
		2015	M	11	11	5	0	2	2	3	0
		2016	D	13	15	2	0	3	1	0	0
		2016	M	9	14	2	0	5	4	2	0
		2017	D	10	13	2	1	7	3	0	1
		2017	M	4	9	0	0	2	1	0	0
		2018	D	6	11	2	0	1	0	0	0
		2018	M	2	16	1	0	2	8	0	0
FOP	Odontologia	2014	D	69	43	2	0	18	5	0	0
		2014	M	27	28	2	0	19	6	2	0
		2015	D	67	21	2	0	8	2	1	0
		2015	M	16	15	3	0	0	0	0	0
		2016	D	66	37	1	0	22	5	0	0
		2016	M	19	29	4	0	15	10	2	0
		2017	D	50	34	1	2	9	7	0	3
		2017	M	15	20	4	0	2	4	0	1
		2018	D	46	31	1	0	13	7	0	4
2018	M	13	19	4	0	1	8	2	0		
FOP	Odontologia em Saúde Coletiva	2014	MP	57	29	1	0	15	11	1	0
		2015	MP	43	34	0	0	6	3	0	0
		2016	MP	39	33	0	0	16	3	0	0
		2017	MP	37	50	0	0	10	3	0	1
		2018	MP	37	53	0	1	8	14	0	3
FOP	Radiologia Odontológica	2014	D	7	21	2	0	1	4	0	0
		2014	M	3	13	0	0	1	4	0	0
		2015	D	11	21	2	0	2	3	1	0
		2015	M	4	12	0	0	2	6	0	0
		2016	D	9	21	1	2	3	2	1	2
		2016	M	3	10	0	0	2	4	0	0
		2017	D	8	19	0	0	0	3	0	0
		2017	M	4	8	0	0	1	2	0	0
		2018	D	10	16	0	0	2	3	0	0
2018	M	3	11	0	0	1	4	0	0		

Unidade	Nome do Programa	Ano	Nível	Matriculados				Concluintes			
				São Paulo	Outros Estados	Exterior	Não declarado	São Paulo	Outros Estados	Exterior	Não declarado
FT	Tecnologia	2014	D	5	1	0	0	0	0	0	0
		2014	M	85	12	1	0	18	0	0	0
		2015	D	16	11	0	0	0	0	0	0
		2015	M	101	21	2	0	25	2	0	0
		2016	D	41	16	0	0	0	0	0	0
		2016	M	94	35	4	0	28	2	0	0
		2017	D	53	15	1	0	1	0	0	0
		2017	M	94	39	6	0	24	8	1	0
		2018	D	73	17	2	0	7	0	0	0
		2018	M	92	52	6	1	15	10	4	2
IA	Artes	2014	D	6	1	1	0	3	0	1	0
		2014	M	1	0	0	0	0	0	0	0
		2015	D	3	1	0	0	2	1	0	0
		2015	M	2	1	0	0	2	1	0	0
IA	Artes da Cena	2014	D	48	20	0	0	5	5	0	0
		2014	M	50	29	3	0	12	5	1	0
		2015	D	53	18	1	0	3	0	0	0
		2015	M	60	31	2	0	15	1	1	0
		2016	D	52	17	1	0	15	2	0	0
		2016	M	40	26	1	0	7	3	1	0
		2017	D	41	23	2	2	8	3	0	2
		2017	M	43	24	1	0	27	16	0	1
		2018	D	36	27	2	1	11	5	1	1
		2018	M	18	17	2	2	1	1	0	2
IA	Artes Visuais	2014	D	48	16	0	0	5	1	0	0
		2014	M	59	13	0	0	9	4	0	0
		2015	D	47	14	1	0	4	1	0	0
		2015	M	71	12	0	0	15	2	0	0
		2016	D	52	15	1	2	9	0	0	2
		2016	M	65	17	0	1	13	3	0	1
		2017	D	51	21	1	2	7	1	0	3
		2017	M	60	15	2	1	15	4	0	1
		2018	D	50	20	3	0	5	3	1	0
		2018	M	57	13	3	0	15	2	0	0

Unidade	Nome do Programa	Ano	Nível	Matriculados				Concluintes			
				São Paulo	Outros Estados	Exterior	Não declarado	São Paulo	Outros Estados	Exterior	Não declarado
IA	Multimeios	2014	D	29	12	0	0	7	1	0	0
		2014	M	19	9	3	0	4	2	2	0
		2015	D	28	8	0	0	3	3	0	0
		2015	M	19	10	2	0	5	3	1	0
		2016	D	30	10	0	0	5	1	0	0
		2016	M	14	15	1	0	7	3	0	0
		2017	D	24	9	0	0	4	0	0	0
		2017	M	8	19	1	0	4	3	1	0
		2018	D	19	9	0	0	5	1	0	0
		2018	M	7	22	1	0	2	6	0	0
IA	Música	2014	D	65	29	4	0	12	3	1	0
		2014	M	72	14	2	0	30	4	1	0
		2015	D	68	32	2	0	9	4	1	0
		2015	M	70	18	3	0	18	2	0	0
		2016	D	64	38	1	0	19	4	1	0
		2016	M	72	25	4	0	18	3	2	0
		2017	D	53	37	0	0	6	6	0	1
		2017	M	70	28	2	1	24	8	1	1
		2018	D	58	40	0	0	17	6	0	0
		2018	M	50	34	3	0	18	7	2	0
IB	Biotecnologia e Tecnologia de Produtos Bioativos	2014	D	21	7	2	0	1	0	0	0
		2014	M	18	19	2	0	5	0	1	0
		2015	D	25	10	3	0	3	1	0	0
		2015	M	17	19	3	0	4	5	0	0
		2016	D	26	15	4	0	4	0	1	0
		2016	M	13	21	3	0	8	5	2	0
		2017	D	24	17	3	0	5	2	0	0
		2017	M	9	15	2	0	3	6	0	0
		2018	D	22	17	3	0	7	1	0	0
2018	M	12	9	2	0	4	3	1	0		

Unidade	Nome do Programa	Ano	Nível	Matriculados				Concluintes			
				São Paulo	Outros Estados	Exterior	Não declarado	São Paulo	Outros Estados	Exterior	Não declarado
IB	Biologia Animal	2014	D	33	11	2	0	9	0	0	0
		2014	M	26	12	2	0	7	5	0	0
		2015	D	32	10	2	0	3	3	1	0
		2015	M	30	8	2	0	9	3	1	0
		2016	D	32	6	1	0	6	0	0	0
		2016	M	29	10	1	0	5	2	0	0
		2017	D	31	8	1	0	2	1	1	0
		2017	M	41	9	2	0	11	1	0	0
		2018	D	33	11	1	1	8	0	0	1
2018	M	29	20	2	1	3	4	1	2		
IB	Biologia Celular e Estrutural	2014	D	54	29	0	0	13	12	0	0
		2014	M	33	11	0	0	9	4	0	0
		2015	D	52	20	0	0	9	4	0	0
		2015	M	28	17	1	0	15	4	0	0
		2016	D	46	21	0	0	6	4	0	0
		2016	M	19	24	1	0	6	2	0	0
		2017	D	40	25	0	1	6	3	0	1
		2017	M	23	24	2	0	7	6	1	0
		2018	D	38	26	0	2	15	1	0	3
2018	M	21	24	1	0	5	11	0	0		
IB	Biologia Funcional e Molecular	2014	D	70	45	1	0	18	10	0	0
		2014	M	17	15	3	0	4	5	1	0
		2015	D	66	40	2	0	15	7	0	0
		2015	M	23	12	1	0	7	5	0	0
		2016	D	55	39	4	0	16	9	0	1
		2016	M	22	13	2	0	6	2	0	0
		2017	D	43	39	3	0	5	6	1	1
		2017	M	23	13	1	0	5	2	0	0
		2018	D	43	39	2	2	8	9	0	2
2018	M	26	17	1	0	5	6	0	0		

Unidade	Nome do Programa	Ano	Nível	Matriculados				Concluintes			
				São Paulo	Outros Estados	Exterior	Não declarado	São Paulo	Outros Estados	Exterior	Não declarado
IB	Biologia Vegetal	2014	D	55	32	1	0	12	6	1	0
		2014	M	17	15	2	0	2	5	0	0
		2015	D	50	30	0	0	8	5	0	0
		2015	M	19	8	2	0	10	1	0	0
		2016	D	45	35	2	3	6	5	1	2
		2016	M	12	13	2	0	4	5	1	0
		2017	D	44	33	1	0	7	4	0	2
		2017	M	18	10	1	0	3	1	0	0
		2018	D	36	34	1	1	6	3	0	0
2018	M	16	10	2	1	4	6	0	1		
IB	Ecologia	2014	D	40	19	3	0	3	1	0	0
		2014	M	28	20	8	0	8	3	1	0
		2015	D	44	26	3	0	4	2	0	0
		2015	M	31	9	7	0	7	4	2	0
		2016	D	47	25	4	0	8	3	0	0
		2016	M	29	7	4	0	13	1	2	0
		2017	D	38	21	5	1	5	4	0	1
		2017	M	28	6	1	0	8	1	1	0
		2018	D	36	18	6	1	4	2	2	4
2018	M	26	7	1	0	2	3	0	0		
IB	Ensino de Biologia em Rede Nacional	2017	MP	12	8	0	0	0	0	0	0
		2018	MP	25	15	0	0	0	0	0	0
IB	Genética e Biologia Molecular	2014	D	123	63	3	0	24	7	0	0
		2014	M	72	27	4	0	18	6	1	0
		2015	D	123	61	3	0	24	7	0	0
		2015	M	77	24	1	0	24	4	1	0
		2016	D	105	62	4	0	16	9	0	1
		2016	M	58	28	1	0	16	0	0	0
		2017	D	104	57	6	0	12	7	1	4
		2017	M	58	38	3	0	13	7	1	0
		2018	D	103	63	7	4	12	9	0	6
2018	M	56	47	4	0	12	11	1	0		

Unidade	Nome do Programa	Ano	Nível	Matriculados				Concluintes			
				São Paulo	Outros Estados	Exterior	Não declarado	São Paulo	Outros Estados	Exterior	Não declarado
IC	Ciência da Computação	2014	D	80	72	8	0	10	2	1	0
		2014	M	101	64	21	0	15	13	3	0
		2015	D	96	77	10	0	12	5	1	0
		2015	M	108	63	22	0	23	12	6	0
		2016	D	96	76	11	3	15	5	0	4
		2016	M	96	79	18	1	16	13	6	1
		2017	D	76	78	15	1	6	7	0	3
		2017	M	85	85	17	7	11	14	3	11
		2018	D	72	75	16	1	8	7	1	1
		2018	M	85	98	16	2	14	14	4	5
IE	Desenvolvimento Econômico	2014	D	43	27	5	0	5	5	1	0
		2014	M	58	29	8	0	18	2	5	0
		2015	D	50	32	2	0	10	5	0	0
		2015	M	57	34	14	0	11	5	6	0
		2016	D	50	37	4	1	3	5	0	1
		2016	M	54	41	14	0	14	6	7	0
		2017	D	57	32	4	5	6	2	0	6
		2017	M	54	42	10	3	10	9	3	3
		2018	D	65	41	5	2	8	5	0	4
		2018	M	60	42	14	1	16	11	8	1
IE	Economia	2014	D	30	18	0	0	3	4	0	0
		2014	M	29	19	0	0	7	3	0	0
		2015	D	39	15	0	0	4	2	0	0
		2015	M	30	20	1	0	7	5	0	0
		2016	D	43	16	0	1	6	0	0	0
		2016	M	30	21	1	0	11	4	1	0
		2017	D	46	22	0	6	4	4	0	8
		2017	M	28	23	0	2	4	5	0	2
		2018	D	48	27	0	1	9	2	0	2
		2018	M	30	21	1	2	9	4	0	2

Unidade	Nome do Programa	Ano	Nível	Matriculados				Concluintes			
				São Paulo	Outros Estados	Exterior	Não declarado	São Paulo	Outros Estados	Exterior	Não declarado
IEL	Divulgação Científica e Cultural	2014	M	55	17	0	0	13	1	0	0
		2015	M	54	24	1	0	16	7	0	0
		2016	M	44	29	1	0	11	1	1	0
		2017	M	48	29	0	3	13	10	0	3
		2018	M	47	26	0	0	8	9	0	0
IEL	Linguística	2014	D	81	55	0	0	13	5	0	0
		2014	M	42	21	1	0	17	4	1	0
		2015	D	80	61	2	0	14	10	0	0
		2015	M	40	27	0	0	11	6	0	0
		2016	D	72	66	2	2	11	5	0	3
		2016	M	36	35	1	1	11	8	0	0
		2017	D	62	71	2	2	4	6	0	3
		2017	M	39	27	1	2	9	9	0	2
		2018	D	65	74	2	4	11	2	0	4
IEL	Linguística Aplicada	2014	D	58	22	3	0	9	1	0	0
		2014	M	42	14	2	0	8	0	1	0
		2015	D	56	24	3	0	7	4	0	0
		2015	M	41	14	1	0	14	2	1	0
		2016	D	54	28	3	0	10	4	1	0
		2016	M	27	25	1	1	13	3	0	2
		2017	D	49	32	2	1	9	4	1	1
		2017	M	27	31	2	1	4	5	0	1
		2018	D	45	34	0	2	8	2	0	3
IEL	Teoria e História Literária	2014	D	46	18	1	0	7	2	0	0
		2014	M	46	18	3	0	9	5	2	0
		2015	D	53	24	2	0	9	0	0	0
		2015	M	51	15	1	0	12	3	1	0
		2016	D	50	32	2	0	5	6	0	1
		2016	M	45	20	0	0	8	4	0	0
		2017	D	55	33	2	1	9	2	0	1
		2017	M	52	21	1	0	10	1	0	4
		2018	D	55	45	2	2	6	2	0	2
2018	M	53	29	2	0	9	3	0	1		

Unidade	Nome do Programa	Ano	Nível	Matriculados				Concluintes			
				São Paulo	Outros Estados	Exterior	Não declarado	São Paulo	Outros Estados	Exterior	Não declarado
IFCH	Ambiente e Sociedade	2014	D	24	15	5	0	6	2	2	0
		2015	D	21	13	2	0	3	0	0	0
		2016	D	24	18	2	0	2	2	0	1
		2017	D	25	17	2	0	5	1	0	2
		2018	D	22	19	1	2	1	1	1	2
IFCH	Antropologia Social	2014	D	33	18	8	0	1	1	0	0
		2014	M	34	9	8	0	6	0	2	0
		2015	D	33	20	8	0	5	3	1	0
		2015	M	40	7	10	0	16	1	2	0
		2016	D	32	26	9	3	5	1	0	3
		2016	M	30	16	9	0	3	0	1	0
		2017	D	34	29	8	1	3	2	0	1
		2017	M	37	16	7	3	9	1	4	3
		2018	D	31	31	8	5	5	1	1	4
2018	M	38	15	2	4	7	5	2	5		
IFCH	Ciência Política	2014	D	43	22	4	0	5	0	0	0
		2014	M	27	8	3	0	4	2	1	0
		2015	D	49	26	4	0	8	3	0	0
		2015	M	26	14	2	0	11	2	1	0
		2016	D	46	27	3	0	8	2	2	0
		2016	M	23	13	0	0	4	2	0	0
		2017	D	44	29	3	1	3	1	1	3
		2017	M	26	14	0	0	4	4	0	2
		2018	D	43	30	2	1	6	10	0	1
2018	M	20	14	1	0	4	2	0	0		
IFCH	Ciências Sociais	2014	D	62	56	9	0	8	5	0	0
		2015	D	60	54	11	0	13	8	2	0
		2016	D	56	57	8	4	4	8	1	3
		2017	D	67	59	10	2	11	9	0	3
		2018	D	62	60	10	2	6	6	2	2

Unidade	Nome do Programa	Ano	Nível	Matriculados				Concluintes			
				São Paulo	Outros Estados	Exterior	Não declarado	São Paulo	Outros Estados	Exterior	Não declarado
IFCH	Demografia	2014	D	28	14	3	0	5	2	1	0
		2014	M	19	2	2	0	6	1	0	0
		2015	D	28	16	2	0	4	1	0	0
		2015	M	17	3	3	0	3	0	2	0
		2016	D	26	17	2	0	0	0	0	0
		2016	M	14	7	1	0	4	1	0	1
		2017	D	27	20	3	2	7	3	1	2
		2017	M	10	8	2	0	5	0	1	0
		2018	D	22	18	3	0	6	1	1	0
IFCH	Ensino de História	2016	MP	3	12	0	0	0	0	0	0
		2017	MP	3	12	0	0	0	0	0	0
		2018	MP	20	11	0	0	5	4	0	0
IFCH	Filosofia	2014	D	60	47	1	0	11	2	0	0
		2014	M	32	21	0	0	7	8	0	0
		2015	D	59	48	3	0	7	8	0	0
		2015	M	28	16	2	0	10	2	0	0
		2016	D	61	43	3	1	8	6	0	1
		2016	M	21	17	1	4	6	2	0	4
		2017	D	58	36	3	3	12	0	0	6
		2017	M	24	13	1	4	1	5	0	2
		2018	D	51	34	4	1	5	3	1	1
IFCH	História	2014	D	82	51	2	0	7	6	0	0
		2014	M	67	30	1	0	12	5	0	0
		2015	D	91	63	3	0	12	9	1	0
		2015	M	65	38	1	0	18	8	1	0
		2016	D	84	64	3	1	11	7	0	1
		2016	M	49	39	0	2	10	3	0	2
		2017	D	86	63	4	3	5	4	0	4
		2017	M	54	36	0	4	11	5	0	7
		2018	D	82	62	5	6	10	5	0	11
2018	M	50	35	0	4	9	11	0	5		

Unidade	Nome do Programa	Ano	Nível	Matriculados				Concluintes			
				São Paulo	Outros Estados	Exterior	Não declarado	São Paulo	Outros Estados	Exterior	Não declarado
IFCH	Relações Internacionais	2014	D	6	1	0	0	0	0	0	0
		2014	M	3	2	0	0	1	1	0	0
		2015	D	6	1	0	0	1	0	0	0
		2015	M	2	3	0	0	0	0	0	0
		2016	D	5	2	0	0	2	1	0	0
		2016	M	4	5	0	0	1	0	0	0
		2017	D	6	1	0	0	0	0	0	1
		2017	M	3	6	0	0	0	2	0	0
		2018	D	5	2	0	0	0	0	0	0
		2018	M	6	4	0	0	2	1	0	0
IFCH	Sociologia	2014	D	40	21	6	0	7	3	2	0
		2014	M	35	19	3	0	9	6	2	0
		2015	D	42	18	4	0	4	0	2	0
		2015	M	32	17	1	0	12	4	1	0
		2016	D	42	23	1	2	12	1	0	3
		2016	M	30	18	0	0	6	6	0	0
		2017	D	36	26	1	0	2	1	0	5
		2017	M	35	13	0	1	3	3	0	2
		2018	D	39	26	1	0	3	5	1	0
IFGW	Ensino de Ciências e Matemática	2016	D	34	17	0	0	3	3	0	0
		2016	M	32	18	0	0	13	2	0	1
		2017	D	42	15	0	2	4	0	0	3
		2017	M	35	16	0	1	5	4	0	0
		2018	D	45	22	0	0	6	3	0	1
		2018	M	39	16	0	1	3	7	0	1
IFGW	Física	2014	D	100	25	21	0	20	1	2	0
		2014	M	58	17	21	0	16	3	1	0
		2015	D	87	26	29	0	12	2	2	0
		2015	M	59	16	20	0	18	4	6	0
		2016	D	85	31	30	0	12	3	2	0
		2016	M	41	29	13	0	24	3	10	0
		2017	D	87	33	25	1	18	6	2	1
		2017	M	38	30	3	1	8	6	2	0
		2018	D	74	32	18	7	12	1	2	7
2018	M	41	43	3	0	8	10	1	0		

Unidade	Nome do Programa	Ano	Nível	Matriculados				Concluintes			
				São Paulo	Outros Estados	Exterior	Não declarado	São Paulo	Outros Estados	Exterior	Não declarado
IG	Ensino e História de Ciências da Terra	2014	D	17	6	0	0	3	2	0	0
		2014	M	14	8	0	0	2	0	0	0
		2015	D	20	10	1	0	4	0	1	0
		2015	M	16	10	0	0	5	1	0	0
		2016	D	17	14	0	2	0	1	0	2
		2016	M	18	11	0	1	2	1	0	1
		2017	D	26	16	0	0	1	0	0	0
		2017	M	33	11	0	0	5	4	0	0
		2018	D	27	22	0	0	2	0	0	1
IG	Geociências	2014	D	28	11	4	0	1	0	0	0
		2014	M	36	11	5	0	10	1	2	0
		2015	D	25	14	6	0	2	4	2	0
		2015	M	34	26	8	0	10	0	2	0
		2016	D	28	17	4	0	8	1	0	0
		2016	M	24	32	5	0	1	8	0	1
		2017	D	18	16	7	1	3	0	1	2
		2017	M	35	27	7	2	8	9	2	4
		2018	D	24	22	5	0	5	1	1	0
IG	Geografia	2014	D	49	29	0	0	6	2	0	0
		2014	M	49	17	1	0	12	4	0	0
		2015	D	56	40	1	0	12	3	0	0
		2015	M	40	21	2	0	15	5	1	0
		2016	D	53	51	1	0	5	3	0	0
		2016	M	26	24	2	1	9	3	0	3
		2017	D	56	49	3	1	6	8	0	3
		2017	M	26	23	3	1	5	5	1	3
		2018	D	54	49	4	2	5	4	1	2
2018	M	23	19	3	1	3	4	2	2		

Unidade	Nome do Programa	Ano	Nível	Matriculados				Concluintes			
				São Paulo	Outros Estados	Exterior	Não declarado	São Paulo	Outros Estados	Exterior	Não declarado
IG	Política Científica e Tecnológica	2014	D	43	13	4	0	8	0	0	0
		2014	M	30	8	0	0	6	2	0	0
		2015	D	39	15	6	0	6	2	0	0
		2015	M	21	8	1	0	8	0	0	0
		2016	D	41	16	6	1	9	2	1	1
		2016	M	22	6	3	0	4	1	1	0
		2017	D	40	18	7	1	7	1	1	1
		2017	M	18	9	2	3	8	2	1	3
		2018	D	34	30	6	0	2	3	1	1
		2018	M	11	11	1	0	2	2	1	0
IMECC	Estatística	2014	D	16	2	9	0	2	1	1	0
		2014	M	15	8	10	0	4	0	5	0
		2015	D	15	4	8	0	0	0	2	0
		2015	M	14	9	8	0	2	3	4	0
		2016	D	16	6	6	0	3	0	1	0
		2016	M	13	11	5	0	4	2	3	0
		2017	D	15	8	6	0	1	0	1	0
		2017	M	8	8	4	1	2	0	1	1
		2018	D	16	8	5	0	5	0	2	1
2018	M	10	18	3	0	1	4	1	0		
IMECC	Matemática	2014	D	38	41	12	0	8	9	3	0
		2014	M	14	27	3	0	4	5	0	0
		2015	D	36	50	11	0	6	5	2	0
		2015	M	25	12	10	0	6	9	2	0
		2016	D	32	55	9	0	7	5	2	0
		2016	M	19	27	10	0	4	4	3	0
		2017	D	35	64	15	0	8	8	2	0
		2017	M	19	32	18	0	9	4	4	0
		2018	D	35	58	18	0	3	3	1	0
2018	M	14	35	18	0	4	11	4	0		

Unidade	Nome do Programa	Ano	Nível	Matriculados				Concluintes			
				São Paulo	Outros Estados	Exterior	Não declarado	São Paulo	Outros Estados	Exterior	Não declarado
IMECC	Matemática Aplicada	2014	D	62	56	18	0	13	2	2	0
		2014	M	38	31	2	0	6	3	0	0
		2015	D	58	57	17	0	8	2	3	0
		2015	M	45	34	4	0	14	7	0	0
		2016	D	60	65	15	0	10	5	4	0
		2016	M	33	30	4	0	11	9	2	0
		2017	D	57	64	14	0	15	7	4	0
		2017	M	28	17	3	0	5	5	1	1
		2018	D	50	72	10	0	7	16	1	1
IMECC	Matemática Aplicada e Computacional	2014	MP	14	23	0	0	0	0	0	0
		2015	MP	14	29	0	0	3	7	0	0
		2016	MP	16	38	0	0	6	8	0	0
		2017	MP	16	37	0	1	2	4	0	1
		2018	MP	17	40	0	0	1	5	0	0
IMECC	Matemática em Rede Nacional	2014	MP	94	24	0	0	10	1	0	0
		2015	MP	96	16	0	0	15	5	0	0
		2016	MP	56	12	0	0	9	2	0	0
		2017	MP	65	10	0	3	6	1	0	8
		2018	MP	47	9	0	3	6	1	0	3
IQ	Química	2014	D	162	141	12	0	31	23	4	0
		2014	M	128	49	8	0	27	11	0	0
		2015	D	157	132	14	0	29	18	2	0
		2015	M	123	48	12	0	34	10	7	0
		2016	D	134	132	15	0	20	17	3	0
		2016	M	116	46	5	0	30	8	1	1
		2017	D	144	131	15	3	22	22	2	4
		2017	M	109	55	5	3	30	6	3	5
		2018	D	136	128	14	0	20	18	3	2
2018	M	90	65	5	1	26	15	0	1		

Tabela III.3 – Teses e dissertações disponíveis na Biblioteca Virtual da UNICAMP e número de acessos e downloads realizados no ano de 2018

Unidades	Total de teses	Visitas	Downloads
FCA	165	5.062	11.489
FCM	6.970	172.866	431.718
FE	3.950	127.262	363.642
FEA	2.895	86.584	163.949
FEAGRI	1.016	18.422	83.972
FEC	1.344	46.370	179.568
FEEC	3.667	43.941	104.433
FEF	966	52.882	138.469
FEM	3.544	69.435	213.542
FENF	112	5.245	9.469
FEQ	1.994	50.821	159.444
FOP	3.895	54.118	156.177
FT	186	4.925	24.347
IA	2.115	45.544	160.047
IB	4.866	77.458	104.011
IC	1.290	13.813	28.497
IE	1.412	36.637	120.020
IEL	2.724	71.128	255.175
IFCH	4.030	130.287	307.721
IFGW	2.131	13.956	30.315
IG	1.494	38.749	88.970
IMECC	2.062	20.548	70.233
IQ	2.630	26.412	78.541
Total	55.458	1.212.465	3.283.749

Fonte: Sistema de Bibliotecas da Unicamp (SBU)

IV. Bolsas e recursos financeiros

Gráfico IV.1 - Bolsas de mestrado concedidas por agências de fomento

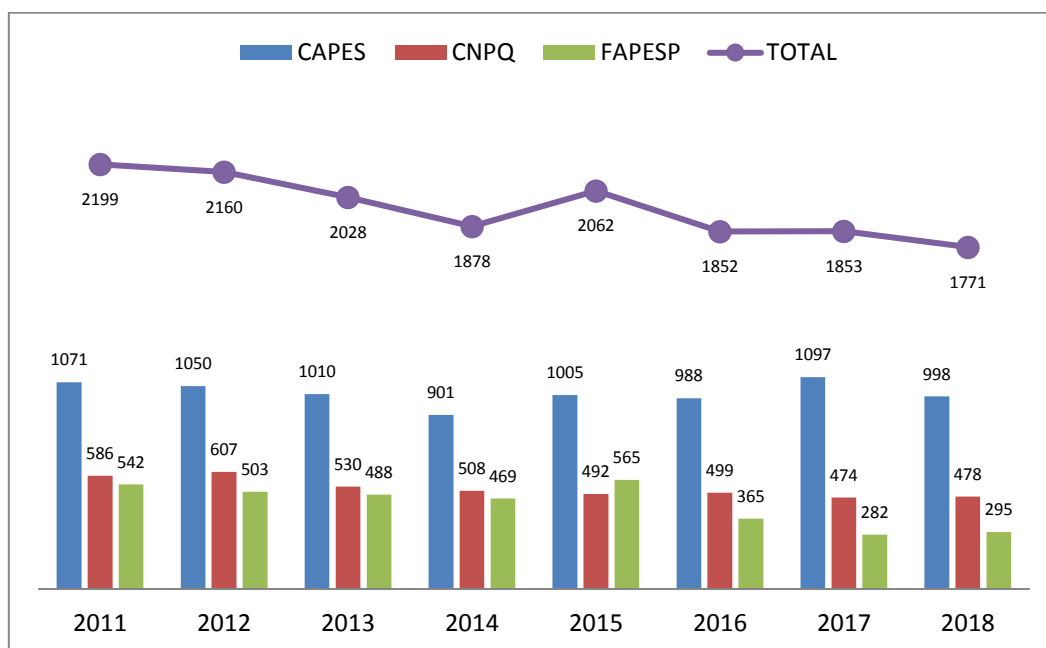


Gráfico IV.2 - Bolsas de doutorado concedidas por agências de fomento

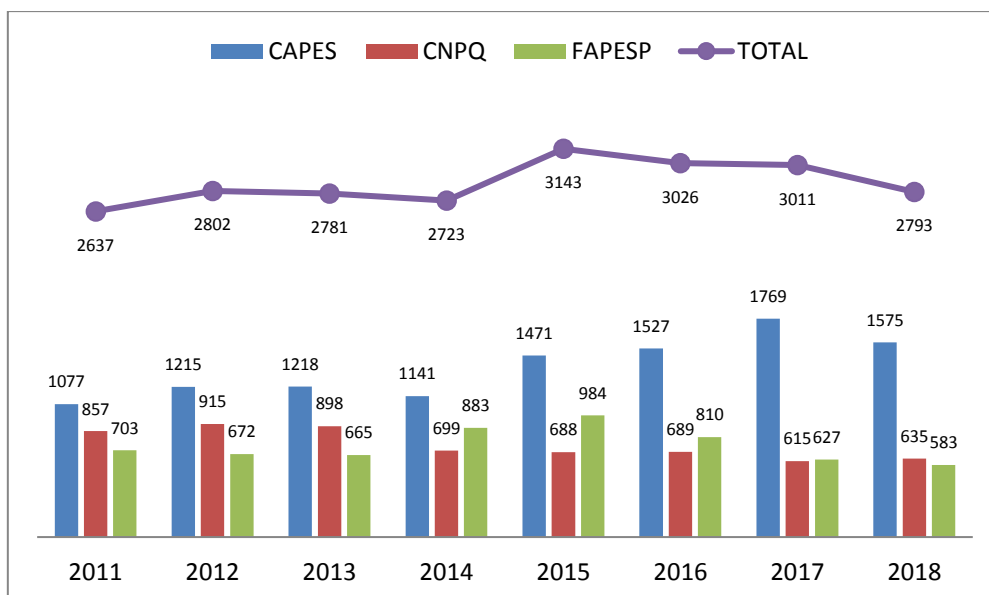


Tabela IV.1 – Número de alunos regulares, bolsas e taxa da cobertura dos alunos por bolsas de pós-graduação em 2018

Ano	Alunos regulares	Bolsas CAPES,CNPq,FAPESP	Taxa de cobertura
2010	10.906	4.550	41,72%
2011	11.106	4.836	43,54%
2012	11.233	4.962	44,17%
2013	11.404	4.809	42,17%
2014	11.398	4.601	40,37%
2015	11.686	5.205	44,54%
2016	11.823	4.878	41,26%
2017	12.230	4.864	39,77%
2018	12.399	4.564	36,81%

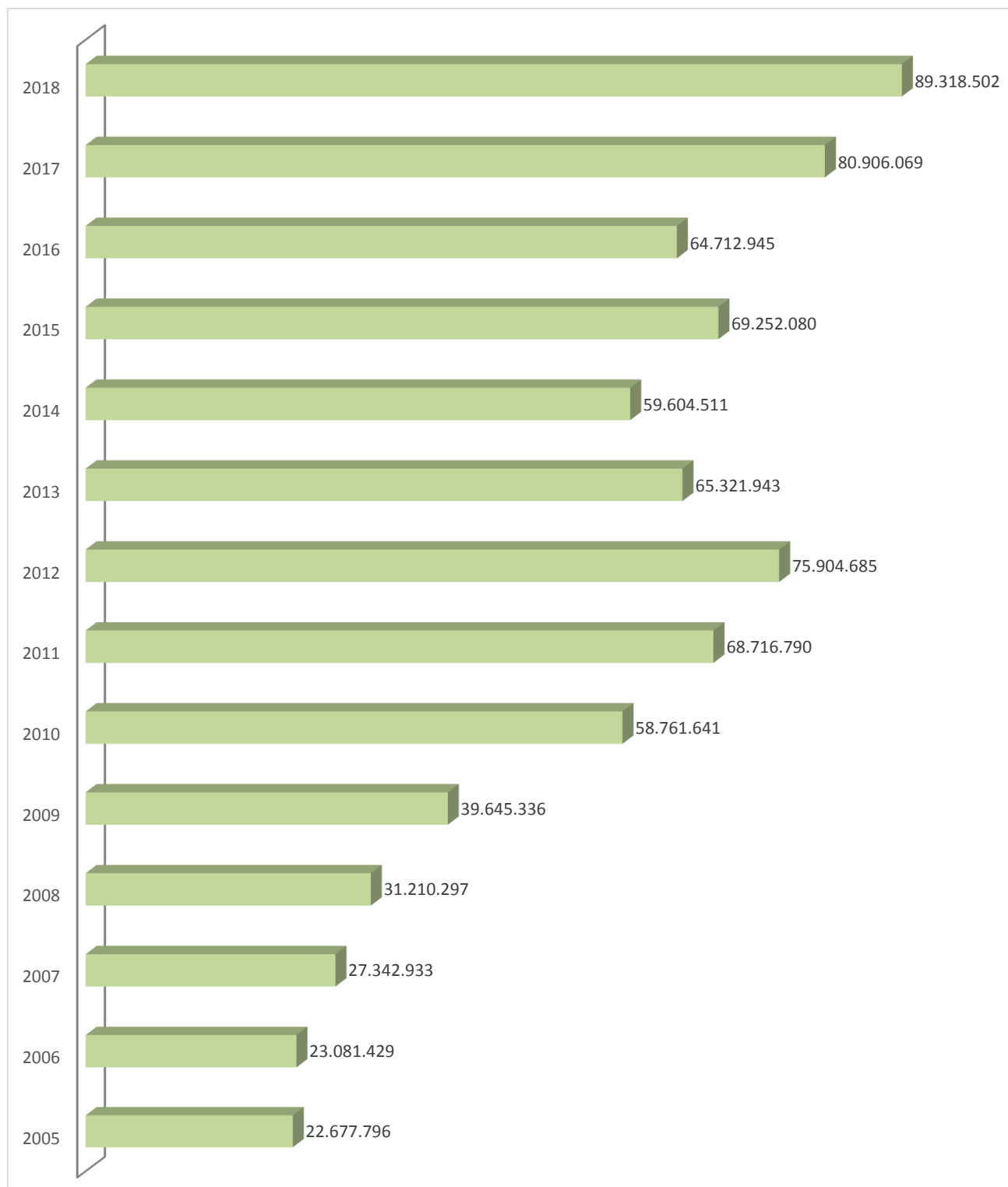
Fonte: PRPG - Seção de Bolsas

Tabela IV.2- Número de bolsas por Programa de pós-graduação em 2018

Unidade	Programa	CNPq		FAPESP		CAPES/DS		CAPES/PROEX		CAPES/PNPD
		M	D	M	D	M	D	M	D	Pós-Doutorado
FCM	Ciências Médicas	7	5	6	9	14	29	-	-	1
	Clínica Médica	-	5	3	6	20	21	-	-	1
	Farmacologia	10	6	1	9	7	19	-	-	1
	Saúde da Criança e do Adolescente	-	3	-	4	15	18	-	-	1
	Tocoginecologia	-	-	1	1	-	-	17	20	2
	Gerontologia	-	-	-	-	7	14	-	-	1
	Ciências da Cirurgia	-	1	1	3	6	20	-	-	1
	Saúde Coletiva	1	1	-	2	11	29	-	-	1
	Saúde, Interdisciplinaridade e Reabilitação	1	-	-	-	5	4	-	-	1
Fisiopatologia Médica	6	6	6	27	-	-	11	25	5	
FEF	Educação Física	10	8	-	1	16	23	-	-	1
FENF	Enfermagem	1	1	-	3	5	16	-	-	1
FCF	Ciências Farmacêutica	-	-	3	5	2	4	-	-	-
FOP	Biologia Buco Dental	5	7	-	-	10	18	-	-	2
	Radiologia Odontológica	-	-	-	-	11	25	-	-	1
	Estomatopatologia	3	5	1	5	-	-	10	10	3
	Materiais Dentários	2	2	-	2	-	-	7	13	2
	Clínica Odontológica	5	6	12	14	-	-	16	34	5
	Odontologia	11	9	3	8	-	-	6	22	4
IB	Biologia Animal	1	1	5	9	14	21	-	-	2
	Biologia Vegetal	9	19	3	1	-	-	4	26	3
	Biologia Funcional e Molecular	7	8	11	24	-	-	10	28	3
	Ecologia	9	8	2	11	-	-	13	29	3
	Genética e Biologia Molecular	8	11	36	38	-	-	15	34	2
	Biologia Celular e Estrutural	9	11	4	7	-	-	14	18	1
Biociências e Tecnologia de Produtos Bioativos	-	1	-	8	8	10	-	-	1	
IQ	Química	25	52	9	34	-	-	47	65	6
IFGW	Física	20	30	11	25	-	-	25	31	2
	Multiunidades em Ensino de Ciências e Matemática	-	-	1	-	9	11	-	-	1
FEEC	Engenharia Elétrica	32	39	26	20	-	-	63	78	2
FEQ	Engenharia Química	32	46	14	16	-	-	35	48	5
IC	Ciência da Computação	22	15	13	24	-	-	24	38	2
IG	Geociências	11	6	5	2	-	-	7	19	2
	Política Científica e Tecnológica	7	6	1	3	-	-	7	26	4
	Geografia	1	3	3	11	-	-	14	17	1
	Ensino e História de Ciências da Terra	-	2	-	-	9	13	-	-	1

Unidade	Programa	CNPq		FAPESP		CAPES/DS		CAPES/PROEX		CAPES/PNPD
		M	D	M	D	M	D	M	D	Pós-Doutorado
IMECC	Estatística	-	1	1	5	11	10	-	-	1
	Matemática Aplicada	6	12	1	3	-	-	12	30	4
	Matemática	12	18	9	15	-	-	9	36	3
FE	Educação	10	13	7	8	33	48	-	-	1
IA	Multimeios	-	1	-	4	12	14	-	-	1
	Artes da Cena	-	-	-	4	5	9	-	-	1
	Artes Visuais	-	-	1	2	5	10	-	-	1
	Música	1	1	1	6	-	-	13	21	1
IE	Ciências Econômicas	11	4	-	2	-	-	9	22	1
	Desenvolvimento Econômico	10	3	-	5	24	26	-	-	1
IEL	Teoria e História Literária	8	16	10	11	-	-	16	10	2
	Linguística Aplicada	7	9	-	-	16	28	-	-	2
	Linguística	11	24	1	8	-	-	18	20	2
	Divulgação Científica e Cultural	-	-	1	-	9	-	-	-	1
IFCH	Antropologia Social	6	4	11	18	7	12	-	-	1
	Sociologia	11	2	8	7	-	-	11	23	2
	Ciência Política	5	1	2	2	-	-	7	18	-
	Ciências Sociais	-	28	-	14	-	26	-	-	1
	Demografia	2	6	-	2	-	-	6	15	-
	Relações Internacionais	-	-	-	1	6	3	-	-	-
	Ambiente e Sociedade	-	1	-	2	-	-	-	15	1
	História	17	21	10	44	-	-	13	19	2
FEA	Filosofia	8	10	8	24	-	-	4	17	2
	Tecnologia de Alimentos	14	14	-	1	8	22	-	-	1
	Alimentos e Nutrição	10	14	-	2	1	18	-	-	3
	Engenharia de Alimentos	15	18	2	10	-	-	12	21	4
	Ciência de Alimentos	14	23	2	8	-	-	7	26	3
FEAGRI	Programa Integrado de Doutorado em Bioenergia	-	-	-	9	-	7	-	-	-
FEAGRI	Engenharia Agrícola	10	22	1	1	12	29	-	-	-
	Engenharia Civil	10	6	-	1	30	28	-	-	1
FEC	Arquitetura, Tecnologia e Cidade	-	-	8	1	5	8	-	-	1
	Planejamento Sistemas Energéticos	6	5	-	-	7	12	-	-	1
FEM	Engenharia Mecânica	14	33	7	16	53	38	-	-	2
	Ciências e Engenharia de Petróleo	5	2	-	1	15	13	-	-	1
	Administração	-	-	-	-	2	4	-	-	-
FCA	Ciências da Nutrição e do Esporte e Metabolismo	-	-	12	13	12	8	-	-	1
	Interdisciplinar em Ciências e Sociais Aplicadas	-	-	1	-	4	-	-	-	1
	Engenharia de Produção e de Manufatura	-	-	-	-	4	-	-	-	1
FT	Tecnologia	-	-	5	1	11	8	-	-	1
PRPG	Pró-Reitoria de Pós-Graduação	-	-	-	-	29	25	-	-	-
Total		478	635	290	583	490	701	482	874	127

Gráfico IV.3 - Recursos Totais enviados pela CAPES para a pós-graduação da UNICAMP, por ano (em R\$, valores nominais)



Fonte: CAPES

Tabela IV.3- Recursos diretos e indiretos enviados pela CAPES (em R\$) em 2018

Recursos Diretos			
	Custeio	Capital	Bolsas
PROAP	2.739.980		
PNPD/PROAP	90.050		
PROFHISTÓRIA	50.000		
Total de Recursos Diretos	2.880.030	0	
Recursos Indiretos			
	Custeio	Capital	Bolsas
Acordo CAPES/FAPEAM			35.200
Acordo CAPES/FAPERO			24.200
Acordo CAPES/FAPESP			4.979.851
Acordo CAPES/Fundação Araucária			37.400
Biocomputacional			506.200
Bolsas de Estudo no País (M/D e PD) - Demanda Social			25.995.000
Bolsas de Estudo no País (M/D e PD) - PROEX			30.336.800
Capes/CNPq - Prevenção ao Zika	341.244		155.900
CAPES-ANA-DPB			16.400
CAPES-INPA			44.000
CNPEM			592.000
CNPQ-CAPES-PELD	44.500		44.500
Desenvolvimento Socioeconômico no Brasil-PGPSE	52.691		24.200
Editoração	47.250		
EMBRAPA			8.800
INCT			1.071.200
INTERFARMA			8.200
IODP	10.000		
ISF			165.300
Memórias			36.900
Modelagem			40.500
Modelagem do Sistema Terrestre	32.800		
PAEP	972.384		
PBE-DPM			132.000
PGPTA			74.800
PNPD			5.928.600
PNPD/PROEX	238.500		
Prêmio			110.700
Prêmio Capes de Tese	92.148		
Pro-Amazônia			17.600
PROCAD	448.191		108.100
PROEX	4.496.215		
Pró-Forenses			170.700
Pró-Integração			28.100
Protax-II			36.000
Vale-CAPES			24.200
Total de Recursos Indiretos	6.775.923		70.753.351
Total de Recursos Diretos e Indiretos	9.655.953	0	70.753.351
Total de Recursos			80.409.304

Fonte: CAPES/DPB

Tabela IV.4 – Programa de apoio a eventos no país – PAEP

PROGRAMA DE APOIO A EVENTOS NO PAÍS - PAEP				
Presidente do Evento	Nome do Evento	Local	IES	Valor
Marcos Nogueira Eberlin	7th BrMass	Rio de Janeiro-RJ	ASSOCIACAO BRASILEIRA DE ESPECTROMETRIA DE MASSAS - BRMASS	104.000
Katia Lucchesi Cavalca Dedini	IFTToMM 2018 Rotordynamics	Rio de Janeiro-RJ	Universidade Estadual de Campinas	32.329
Gastao Wagner De Sousa Campos	Congresso Brasileiro de Saúde Coletiva	Rio de Janeiro-RJ	ASSOCIAÇÃO BRASILEIRA DE SAÚDE COLETIVA	65.000
Renato Ferracini	VIII Jornada Internacional Atuação e Presença	Campinas - SP	Universidade Estadual de Campinas	45.500
Lucas Angioni	5th Campinas Conference on Aristotles Theory of Demonstration	Campinas - SP	Universidade Estadual de Campinas	31.539
Pascoal Jose Giglio Pagliuso	Workshop Fenômenos Emergentes em Matéria Quântica Fortemente Correlacionada	Natal - RN	Universidade Federal do Rio Grande do Norte	39.000
Pedro Jose Catuogno	Workshop in Stochastic Analysis and Applications	Campinas - SP	Universidade Estadual de Campinas	14.000
Oswaldo Giacoia Junior	VII Colóquio Internacional de filosofia oriental: modernidade e tradição na China hoje	Campinas - SP	Universidade Estadual de Campinas	34.449
Daniella Jorge De Moura	IV Workshop Internacional de Ambiência de Precisão	Campinas - SP	Universidade Estadual de Campinas	42.252
Plamen Emilov Kochloukov	XXV Escola de Álgebra	Campinas - SP	Universidade Estadual de Campinas	52.460
Francesco Matucci	Geometric Group Theory in Campinas	Campinas - SP	Universidade Estadual de Campinas	47.054
Alexandre Zamith Almeida	V Simpósio Performa Clavis Internacional	Campinas - SP	Universidade Estadual de Campinas	48.750
Debora Cristina Jeffrey	Seminário do Grupo de Estudos e Pesquisas em Política e Avaliação Educacional	Campinas - SP	Universidade Estadual de Campinas	10.000
Larissa Rafaela Galatti	Congresso Internacional de Pedagogia do Esporte	Campinas - SP	Universidade Estadual de Campinas	33.416
Arnaldo Naves De Brito	International Workshop on Aqueous interfaces: Molecular perspectives on climate change and sustainable energy production (IWA1)	Armação dos Búzios-RJ	Universidade Estadual de Campinas	21.821
Carlile Campos Lavor	The Conference on Applied Geometric Algebras in Computer Science and Engineering	Campinas - SP	Universidade Estadual de Campinas	75.000
Hernandes Faustino De Carvalho	Reunião Anual da Federação de Sociedades de Biologia Experimental - FeSBE	Campos do Jordão - SP	FEDERACAO DAS SOCIEDADES DE BIOLOGIA EXPERIMENTAL	131.332
Antonio Carlos Rodrigues De Amorim	International Deleuze and Guattari Conference: Microrevolutions and politics and desire: war machines against fascism	Campinas - SP	Universidade Estadual de Campinas	59.983
Nancy Lopes Garcia	SINAPE - Simpósio Nacional de Probabilidade e Estatística	São Pedro - SP	ASSOCIACAO BRASILEIRA DE ESTATISTICA	39.000
Lucas Catao De Freitas Ferreira	Programa de Verão em Matemática 2018	Campinas - SP	Universidade Estadual de Campinas	45.500
TOTAL				972.384

Valores pagos a professores da Unicamp que presidiram eventos apoiados pela CAPES. Repasses via AUXPE.

Tabela IV.5 – Bolsas concedidas pela Diretoria de Educação a Distância (DED) no exercício de 2018

PROGRAMA	NOME DO PROJETO	Nº DE BOLSAS	TOTAL ANO
PROFBIO	UNIVERSIDADE ESTADUAL DE CAMPINAS - MESTRADO PROFISSIONAL	12	135.000
PROFHISTORIA	UNIVERSIDADE ESTADUAL DE CAMPINAS - MESTRADO PROFISSIONAL	10	117.000
PROFMAT	UNIVERSIDADE ESTADUAL DE CAMPINAS - MESTRADO PROFISSIONAL	4	45.000
TOTAL		26	297.000

Tabela IV.6 – Bolsas de Programas de fomento (incluindo os programas estratégicos) – UNICAMP

Programas de Fomento	Bolsas
ACORDO CAPES/FUNDAÇÃO ARAUCÁRIA	3
ACORDO CAPES/FAPESP*	295
ACORDO CAPES/FAPEAM	4
ACORDO CAPES/FAPERO	1
BIOCOMPUTACIONAL	32
CAPES-ANA-DPB	1
CAPES-INPA	2
CNPEM	32
CNPQ-CAPES-PELD	3
EMBRAPA	1
INCT	48
INTERFARMA	1
ISF	10
MEMORIAS	1
MODELAGEM	2
PBE-DPM	5
PGPSE	1
PGPTA	3
PREMIO	3
PRO-AMAZONIA	2
PROCAD	12
PRÓ-FORENSES	9
PRÓ-INTEGRAÇÃO	4
PROTAX-II	2
VALE-CAPES	1
ZIKA	7
TOTAL GERAL	485

Os bolsistas da FAPESP são pagos com recursos repassados pela CAPES àquela Fundação.

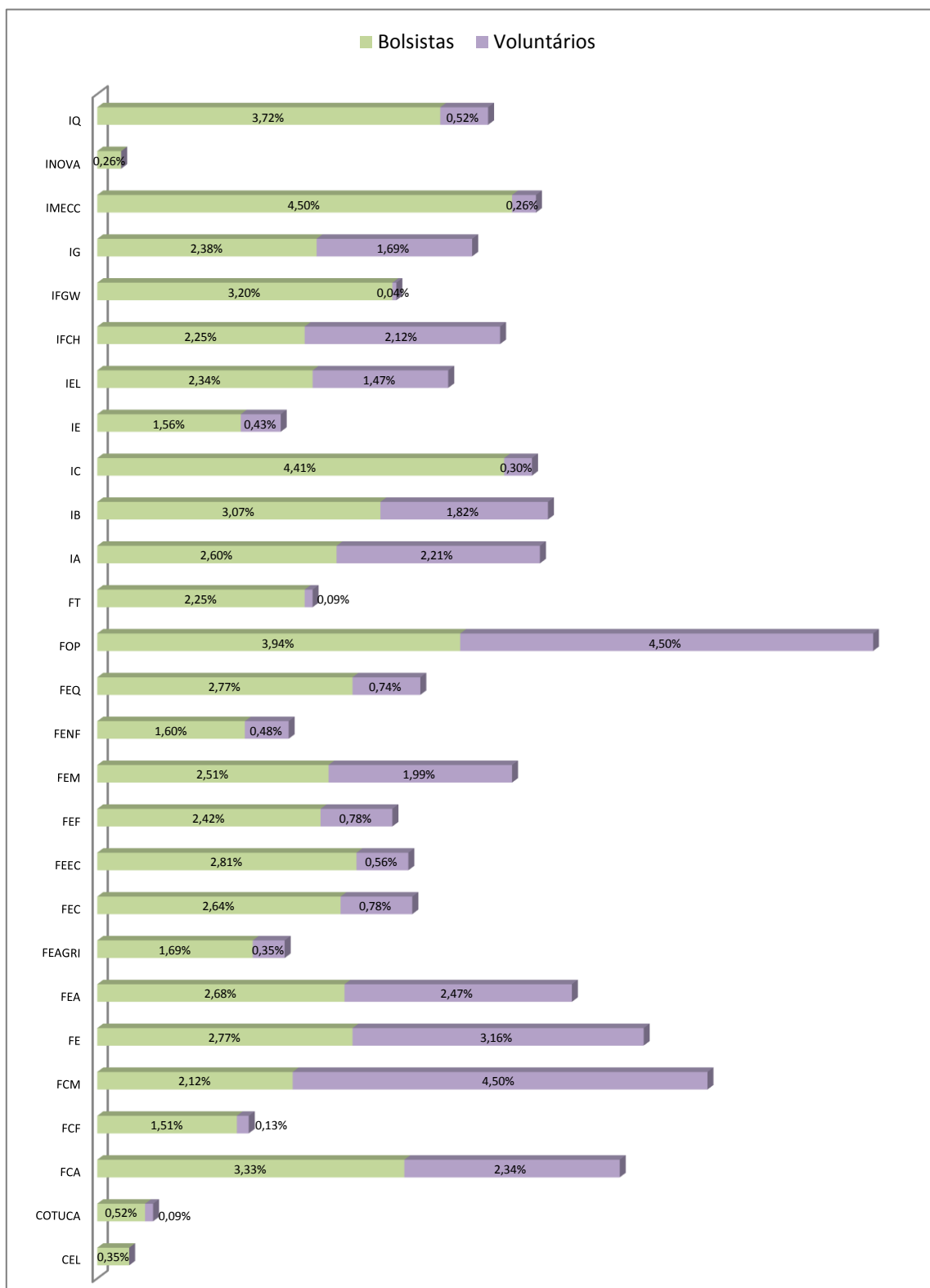
V. Programa de Estágio Docente

Tabela.V.1 - Número de alunos participantes do Programa de Estágio Docente, por unidade de ensino e pesquisa, por tipo de vínculo e por categoria do estágio

Unidade	1º semestre/2018						2º semestre/2018						Total		
				Bolsistas						Bolsistas					
	Bolsistas	Voluntários	Total	PED B	PED C	Total	Bolsistas	Voluntários	Total	PED B	PED C	Total	Bolsistas	Voluntários	2018
CEL	4	0	4	4	0	4	4	0	4	4	0	4	8	0	8
COTUCA	6	1	7	3	3	6	6	1	7	3	3	6	12	2	14
FCA	40	20	60	4	36	40	37	34	71	7	30	37	77	54	131
FCF	16	0	16	0	16	16	19	3	22	0	19	19	35	3	38
FCM	19	37	56	5	14	19	30	67	97	4	26	30	49	104	153
FE	33	31	64	5	28	33	31	42	73	5	26	31	64	73	137
FEA	31	28	59	0	31	31	31	29	60	0	31	31	62	57	119
FEAGRI	20	1	21	0	20	20	19	7	26	0	19	19	39	8	47
FEC	31	11	42	1	30	31	30	7	37	2	28	30	61	18	79
FEEC	29	7	36	7	22	29	36	6	42	5	31	36	65	13	78
FEF	30	8	38	6	24	30	26	10	36	8	18	26	56	18	74
FEM	30	21	51	2	28	30	28	25	53	5	23	28	58	46	104
FENF	19	2	21	5	14	19	18	9	27	11	7	18	37	11	48
FEQ	29	7	36	5	24	29	35	10	45	9	26	35	64	17	81
FOP	41	55	96	0	41	41	50	49	99	0	50	50	91	104	195
FT	28	2	30	10	18	28	24	0	24	10	14	24	52	2	54
IA	31	14	45	4	27	31	29	37	66	5	24	29	60	51	111
IB	33	27	60	5	28	33	38	15	53	4	34	38	71	42	113
IC	54	7	61	3	51	54	48	0	48	3	45	48	102	7	109
IE	18	3	21	8	10	18	18	7	25	11	7	18	36	10	46
IEL	25	24	49	9	16	25	29	10	39	7	22	29	54	34	88
IFCH	20	27	47	4	16	20	32	22	54	5	27	32	52	49	101
IFGW	42	1	43	26	16	42	32	0	32	26	6	32	74	1	75
IG	25	19	44	0	25	25	30	20	50	0	30	30	55	39	94
IMECC	49	2	51	24	25	49	55	4	59	16	39	55	104	6	110
INOVA	3	0	3	0	3	3	3	0	3	0	3	3	6	0	6
IQ	49	2	51	17	32	49	37	10	47	3	34	37	86	12	98
Total	755	357	1.112	157	598	755	775	424	1.199	153	622	775	1.530	781	2.311

Fonte: Intranet PRPG, 2018. Obs.: Considerados: os PEDs PROFIS, os bolsistas com pelo menos 1 pagamento de bolsa e os voluntários que participaram de pelo menos 1 mês do programa.

Gráfico V.1 - Distribuição percentual dos alunos participantes do Programa de Estágio Docente (PED), com e sem bolsa, por unidade, no total da UNICAMP



Fonte: PRPG – Seção de Bolsas

VI. Internacionalização

Tabela VI.1 - Alunos estrangeiros matriculados segundo o país de origem e sexo em 2018

	Masculino	Feminino
Alemanha		3
Angola	3	
Argentina	7	8
Bangladesh	2	1
Bélgica		1
Benin	2	2
Bolívia	10	2
Cabo Verde	5	4
Chile	13	9
China	2	5
Colômbia	186	138
Costa Rica	5	3
Croácia		2
Cuba	9	9
El Salvador	1	2
Equador	34	11
Espanha	4	4
Estados Unidos da América	5	2
França	4	2
Gana	2	1
Guatemala	1	
Guiné-Bissau	2	2
Haiti	9	1
Holanda	2	
Honduras	2	1
Hungria	1	
Índia	3	2
Inglaterra	1	1
Irã	11	1
Irlanda (Eire)		1
Islândia	1	
Itália	2	4
México	5	5
Moçambique	14	5
Namíbia	1	
Nicarágua	1	1
Níger	1	
Nigéria	5	1
Noruega	1	
Omã		1
Panamá	2	
Paquistão	3	3
Paraguai	7	3
Peru	108	51
Polónia		1
Portugal	8	5
Quênia		2
Rep. Democrática do Congo	1	
República Sérvia		2
Rússia	2	4
São Tomé e Príncipe	2	
Senegal	1	1
Síria	2	
Sri Lanka (Ceilão)	1	
Tanzânia	1	
Turquia	2	2
Uruguai	3	1
Uzbequistão	1	
Venezuela	10	7
Zambia		1
Total	511	318

Tabela VI.2 - Alunos vinculados ao PDSE, por programa e área em 2018

Área de Ciências Agrárias		6 meses	12 meses
FEA	Alimentos e Nutrição	1	
FEA	Ciência de Alimentos	1	
FEA	Engenharia de Alimentos	2	
FEA	Tecnologia de Alimentos	2	
FEAGRI	Engenharia Agrícola	2	
Total da área		8	0
Área de Ciências Biológicas		6 meses	12 meses
FCM	Farmacologia	1	
IB	Biologia Animal	1	
IB	Biologia Celular e Estrutural	2	
IB	Biologia Funcional e Molecular	2	
IB	Biologia Vegetal	4	
IB	Ecologia	2	
IB	Genética e Biologia Molecular	1	1
Total da área		13	1
Área de Ciências da Saúde		6 meses	12 meses
FCA	Ciências da Nutrição e do Esporte e Metabolismo	1	
FCM	Ciências Médicas	1	
FCM	Ciências da Cirurgia		1
FCM	Clínica Médica	2	
FCM	Fisiopatologia Médica		
FCM	Saúde Coletiva	2	
FCM	Saúde da Criança e do Adolescente	2	
FCM	Tocoginecologia	3	
FEF	Educação Física	3	
FENF	Enfermagem	1	
FOP	Biologia Buco-Dental		
FOP	Clínica Odontológica	3	
FOP	Estomatopatologia	2	
FOP	Materiais Dentários	3	
FOP	Odontologia		1
FOP	Radiologia Odontológica	2	
IB	Biociências e Tecnologia de Produtos Bioativos		
Total da área		25	2
Área de Ciências Exatas e da Terra		6 meses	12 meses
IFGW	Física	2	
IG	Geociências	2	
IMECC	Estatística	2	
IMECC	Matemática		
IMECC	Matemática Aplicada	1	
IQ	Química	3	
IC	Ciência da Computação	2	
Total da área		12	0

Área de Engenharias		6 meses	12 meses
FEC	Engenharia Civil		1
FEEC	Engenharia Elétrica		1
FEM	Ciências e Engenharia do Petróleo		
FEM	Engenharia Mecânica	2	
FEQ	Engenharia Química	2	
Total da área		4	2
Área Multidisciplinar		6 meses	12 meses
FCM	Gerontologia		
IFGW	Multiunidades em Ensino de Ciências e Matemática	1	
IG	Ensino e História de Ciências da Terra		
IG	Política Científica e Tecnológica		1
IFCH	Ambiente e Sociedade	2	
FEA	Bioenergia	2	
FEM	Planejamento de Sistemas Energéticos		1
FT	Tecnologia	1	
Total da área		6	2
Área de Ciências Humanas		6 meses	12 meses
IG	Geografia	2	
FE	Educação	2	
IFCH	Antropologia Social	2	
IFCH	Ciência Política	2	
IFCH	Ciências Sociais	2	
IFCH	Filosofia	2	
IFCH	História	2	
IFCH	Relações Internacionais	2	
IFCH	Sociologia	3	
Total da área		19	0
Área de Ciências Sociais Aplicadas		6 meses	12 meses
IA	Multimeios		
IE	Ciências Econômicas		1
IE	Desenvolvimento Econômico	2	
IFCH	Demografia	1	
FEC	Arquitetura, Tecnologia e Cidade		1
Total da área		3	2
Área de Linguística, Letras e Artes		6 meses	12 meses
IA	Artes Visuais		
IA	Artes da Cena	3	
IA	Música	2	
IEL	Linguística	3	
IEL	Linguística Aplicada	1	
IEL	Teoria e História Literária	2	
Total da área		11	0
Total da UNICAMP		101	9

Gráfico VI.1 - Alunos vinculados ao PDSE por país de destino em 2018

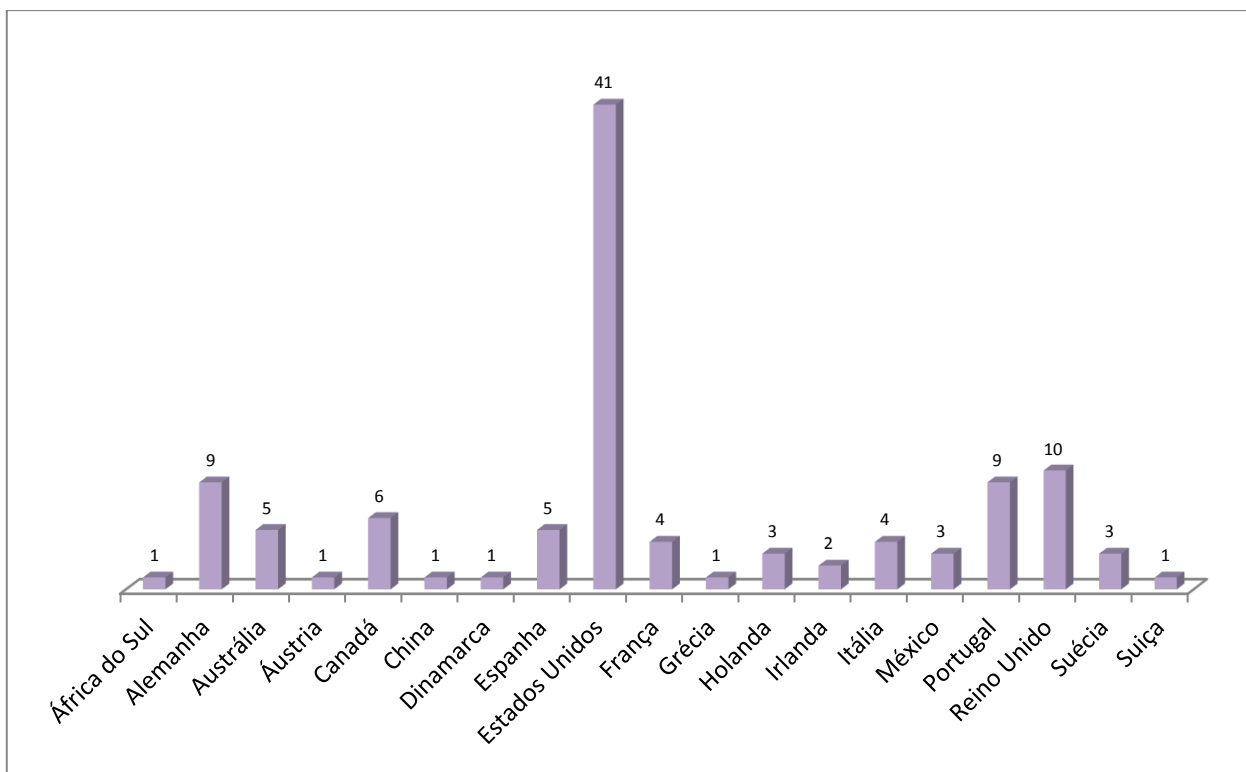


Tabela VI.3 - Pesquisadores vinculados ao Programa Pesquisador de Pós-Doutorado por nacionalidade e por unidade, ingressantes de 2014 a 2018

	2014			2015			2016			2017			2018		
	Brasileiros	Estrangeiros	Total	Brasileiros	Estrangeiros	Total	Brasileiros	Estrangeiros	Total	Brasileiros	Estrangeiros	Total	Brasileiros	Estrangeiros	Total
Institutos e Faculdades															
FCA	6		6	5		5	5	1	6	4		4	6	1	7
FCF			0			0			0			0	2	0	2
FCM	20	2	22	32	3	35	36	5	41	33	1	34	87	7	94
FE	16	1	17	19	1	20	13		13	16	1	17	40	1	41
FEA	15	1	16	14	1	15	11	1	12	12		12	40	2	42
FEAGRI	3		3	1		1	2		2	3		3	4	0	4
FEC	3		3	3		3	1		1	2		2	7	1	8
FEEC	10		10	10	2	12	9	2	11	4		4	25	4	29
FEF	2		2	1	1	2	1	2	3	4		4	6	1	7
FEM	8		8	8	2	10	10	1	11	9	1	10	19	2	21
FENF			0	1		1	1		1	1		1	1	0	1
FEQ	13	1	14	11	3	14	5	1	6	7	3	10	21	3	24
FOP	7		7	11		11	5		5	6		6	25	3	28
FT	3		3	1		1	2		2	3		3	5	0	5
IA	2		2	3	1	4	3		3	3		3	15	0	15
IB	32	5	37	26	1	27	28		28	26	1	27	101	4	105
IC	3	2	5	11	3	14	8	1	9	9	1	10	18	3	21
IE	6	2	8	6		6	6		6	6		6	14	0	14
IEL	2		2	6		6	7		7	4		4	12	1	13
IFCH	7	8	15	10		10	19	1	20	12		12	41	8	49
IFGW	8	4	12	7	1	8	6	2	8	5	4	9	31	11	42
IG	9	2	11	4	2	6	6	1	7	10		10	26	7	33
IMECC	7	2	9	3	2	5	7	4	11	5	2	7	17	9	26
IQ	35	6	41	32	8	40	32	4	36	28	1	29	62	7	69
Subtotal	217	36	253	225	31	256	223	26	249	212	15	227	625	75	700

	2014			2015			2016			2017			2018		
	Brasileiros	Estrangeiros	Total	Brasileiros	Estrangeiros	Total	Brasileiros	Estrangeiros	Total	Brasileiros	Estrangeiros	Total	Brasileiros	Estrangeiros	Total
Centros e Núcleos interdisciplinares de pesquisa															
CBMEG	5	1	6	4		4	7	1	8	9		9	24	1	25
CEPAGRI			0			0			0			0			0
CEPETRO			0			0	4		4	5	1	6	9	4	13
CESOP			0			0			0	1		1	1	0	1
CLE			0	1		1		1	1	1		1	2	2	4
CPQBA	1		1	1		1			0			0	3	0	3
LABJOR			0			0	1		1	1		1	2	0	2
LUME			0			0			0			0	2	0	2
NEPA			0			0			0			0			0
NEPAM	3	1	4	2		2	1		1	1		1	10	2	12
NEPO	1		1			0	1		1	2		2	7	1	8
NICS		1	1		1	1			0	1		1	3	1	4
NIED	1		1	3		3			0			0			0
NIPE	2		2	2		2			0		1	1	1	1	2
NUDECRI			0			0	2		2			0	1	0	1
PAGU	1		1	1		1	2		2	1		1	4	0	4
Subtotal	14	3	17	14	1	15	18	2	20	22	2	24	69	12	81
Total	231	39	270	239	32	271	241	28	269	234	17	251	694	87	781

De acordo com as Deliberações CONSU-A-02/12 e CONSU-A-12/12

Tabela VI.4 - Acordos de cotutela vigentes em 2018, por unidade e país

Unidade	Cotutelas	Nome da Universidade Convenente	País
FCM	1	Universidad de La Frontera	Chile
	1	Universidade do Porto	Portugal
FE	1	Universidad de Granada	Espanha
FEA	6	Delft University of technology (TUDELFT)	Holanda
	1	Universiteit Utrecht	Holanda
	1	Universidade de Montpellier	França
	1	Università Degli Studi di Napoli Federico II	Itália
FEAGRI	1	Delft University of technology (TUDELFT)	Holanda
FEEC	1	Université Paris I Panthéon-Sorbonne	França
	1	ITMO University	Rússia
	1	Université D'Angers	França
	1	Université Joseph Fourier de Grenoble	França
	2	University of Southern Denmark	Dinamarca
FEM	1	Université de Technologie de Compiègne – UTC	França
	2	Durham University	Reino Unido
	1	Delft University of technology (TUDELFT)	Holanda
	1	Université Paris-Saclay/Centrale Supélec	França
FEQ	1	Universidade de Aveiro	Portugal
	4	Delft University of technology	Holanda
	1	Université de Technologie de Compiègne – UTC	França
FOP	1	Universidade de Groningen	Holanda
	1	University of Western Ontario	Canadá
IA	1	Université Sorbonne Nouvelle – Paris III	França
	1	Universidade do Porto	Portugal
	1	Université Paul-Valéry Montpellier III	França
	2	Universidade Nova de Lisboa	Portugal
	1	Università de Bologna	Itália
	1	Universidade de Lisboa	Portugal
IB	1	University of Western Austrália (UWA)	Austrália
	1	Université Toulouse III - Paul Sabatier	França
IC	1	University of Notre Dame Du Lac	Estados Unidos
	1	Universidad de Los Andes	Colômbia
	2	University of Bern	Suíça
	1	Universidad del Cauca	Colômbia
IE	1	Delft University of technology (TUDELFT)	Holanda
IEL	1	Université Paris XIII	França
	1	Université de Picardie Jules Verne	França
IFCH	1	Université Paris I Panthéon-Sorbonne	França
	1	Université Paris VIII	França
	2	École des Hautes Études en Sciences Sociales (EHESS)	França
	3	Rice University	EUA
	1	Université de Bordeaux Montaigne	França
IFGW	1	Universidade de Paiva	Itália
IFGW/PECIM	1	University Suor Orsola Benincasa	Itália
IQ	1	Université de Pau et des Pays de L'Sdour	França
	1	Universidad de Los Andes	Colômbia

Tabela VI.5 – Valores investidos em bolsas pela DRI/CAPES com origem e/ou destino

NIVEL	DESTINO	VALOR
AEX	EXTERIOR	10.154
DOUTORADO	EXTERIOR	2.473.712
DOUTORADO SANDUÍCHE	EXTERIOR	4.248.872
ESTÁGIO PÓS-DOUTORAL	EXTERIOR	639.999
ESTÁGIO SÊNIOR	EXTERIOR	175.120
MESTRADO SANDUÍCHE	EXTERIOR	131.507
DOUTORADO	BRASIL	211.200
DOUTORADO PLENO	BRASIL	39.600
DOUTORADO SANDUÍCHE	BRASIL	19.800
MESTRADO SANDUÍCHE	BRASIL	18.000
PROFESSOR VISITANTE DO EXTERIOR SÊNIOR	BRASIL	27.655
TOTAL		7.995.618
Bolsas ativas em 2018		
Destino: UNICAMP		
Origem: Exterior		
Programa	Nº de Bolsas	
DOUTORADO PLENO	18	
DOUTORADO SANDUÍCHE	2	
MESTRADO SANDUÍCHE	2	
PROFESSOR VISITANTE DO EXTERIOR SÊNIOR	1	
PESQUISADOR VISITANTE ESPECIAL	1	
TOTAL	24	
Bolsas ativas em 2018		
Destino: Exterior		
Origem: UNICAMP		
Programa	Nº de Bolsas	
DOUTORADO SANDUÍCHE	156	
DOUTORADO	39	
ESTÁGIO PÓS-DOUTORAL	10	
ESTÁGIO SÊNIOR	4	
MESTRADO SANDUÍCHE	3	
TOTAL	212	

Tabela VI.6 – Valores investidos em custeio pela DRI/CAPES para a UNICAMP em 2018

PROGRAMA	VALOR
BRAFITEC - BRASIL FRANÇA ENGENHARIA TECNOLOGIA	82.720
CAPES/COFECUB (COMITÊ FRANCÊS DE AVALIAÇÃO DA COOPERAÇÃO UNIVERSITÁRIA COM O BRASIL)	105.570
COOPERACAO CAPES/SWEDISH FOUNDATION FOR INTERNATIONAL COOPERATION IN RESEARCH AND HIGHER EDUCATION	200.000
PRINT - PROGRAMA INSTITUCIONAL DE INTERNACIONALIZAÇÃO	30.000
PROBRAL - PROJETOS DE COOPERAÇÃO EM PESQUISA ENTRE O BRASIL E A ALEMANHA - CAPES/DAAD	99.290
PROGRAMA CAPES/DFATD	100.000
TOTAL	617.580

Tabela VI.7 – Valores do Projeto Institucional de Internacionalização da pós-graduação da UNICAMP (CAPES-Print)

Valores aprovados dos Projetos	30.126.536
Valores aprovados para Bolsas	10.906.340
TOTAL	41.032.876

Tabela VI.8 – Projetos PrInt

TEMAS PRIORITÁRIOS	PROJETOS	PROGRAMAS	COORDENADOR DO PROJETO
1. Alimentos, Saúde e Sociedade	Aditivos antimicrobianos seletivos obtidos de fontes naturais: isolamento, efeito, estabilidade, aplicação em alimentos, aceitação e percepção do consumidor.	Ciências da Nutrição e do esporte e metabolismo	Mauricio Ariel Rostagno
	Ciência de alimentos para o bem-estar da população e desenvolvimento científico e tecnológico	Ciência de Alimentos	Anderson de Souza Sant'Ana
	Iniciativa Global de Bioenergia Sustentável: análise geoespacial e ambiental da intensificação de pastagem para bioenergia	Engenharia Agrícola	Rubens Augusto Camargo Lamparelli
	Novas fontes alimentícias de nutrientes e compostos bioativos: prospecção, processamento, qualidade e saúde	Alimentos e Nutrição	Mário Roberto Maróstica Junior
	Produção de Alimentos: do campo ao consumidor	Tecnologia de Alimentos	Maria Teresa Pesrosa Silva Clerici
2. Investigação de Sistemas Complexos, Naturais e Artificiais	Estrutura e dinâmica de sistemas complexos: matéria condensada e sistemas biológicos	Física	José Antonio Brum
	O Paradigma da Aleatoriedade em Sistemas Complexos: Aspectos Teóricos e Aplicados	Estatística	Aluísio de Souza Pinheiro
	Química Teórica e Computacional: métodos e aplicações em biologia molecular e ciência dos materiais	Química	Miguel Angel San Miguel Barrera
	Sistemas Dinâmicos e Equações Diferenciais Parciais	Matemática	Ricardo Miranda Martins
3. Ciência e Tecnologia da Informação	Acopladores Multimodo para Fotônica Integrada	Engenharia Elétrica	Lucas Heitzmann Gabrielli
	Desafios em Ciência e Tecnologia da Informação	Ciência da Computação	Guilherme Pimentel Telles
	Fotônica aplicada a Comunicação e Teoria de Informação	Física	Marcos César de Oliveira
	Modelos de Computação suportando Adaptatividade em Sistemas Embarcados de Tempo Real	Engenharia Mecânica	Eurípedes Guilherme de Oliveira Nóbrega
	Plataforma de simulação como testbed para o controle de alto e baixo nível do robô de prospecção de água lunar Sorato em condições realistas.	Engenharia Elétrica	Eric Rohmer

TEMAS PRIORITÁRIOS	PROJETOS	PROGRAMAS	COORDENADOR DO PROJETO
4. Nanotecnologia	Desenvolvimento de Nanomateriais e dispositivos para aplicação em nano e microeletrônica, armazenamento de Energia e Biomedicina	Engenharia Elétrica	José Alexandre Diniz
	Materiais nanoestruturados: síntese, caracterização e aplicações	Química	Heloise de Oliveira Pastore
	Nanotecnologia e Novos Materiais	Física	Varlei Rodrigues
5. Os desafios da democracia	Olhares cruzados sobre democracia: avanços, fluxos, retrocessos e contradições	Ciência Política,	Oswaldo Martins Estanislau Do Amaral
6. Diferença, diversidade e desigualdade	Construções linguísticas da diferença, diversidade e igualdade	Linguística	Lauro José Siqueira Baldini
	Diferença e diversidade: Desafios contemporâneos para as Ciências Sociais	Sociologia	Mário Augusto Medeiros da Silva
	Práticas corporais nas/das cidades	Educação Física	Silvia Cristina Franco Amaral
	Redes de História	História	Fernando Teixeira da Silva
7. Metodologia, epistemologia e linguagem	As Transformações da Filosofia	Filosofia	Márcio Augusto Damin Custódio
	Episteme e scientia da Linguagem	Linguística	Isabella Tardin Cardoso
	Metodologia e Ensino: desafios e inovações nas Ciências Humanas	Ambiente e Sociedade	Nashieli Rangel Loera
8. Estado, políticas e educação	Formação de treinadores no contexto universitário e profissional: conhecimentos e competências para a intervenção prática	Educação Física	Larissa Rafaela Gallati
	Políticas públicas de educação, Estado e Sociedade: reverberações na formação humana	Educação	Nora Rut Krawczyk

TEMAS PRIORITÁRIOS	PROJETOS	PROGRAMAS	COORDENADOR DO PROJETO
9. Genômica, Metabolômica e Proteômica	"ÔMICAS" na Relação Parasito-Hospedeiro	Biologia Animal	Fernada Janku Cabral
	Acompanhamento farmacoterapêutico de pacientes oncológicos em tratamento com antineoplásicos orais capecitabina e sorafenibe: correlação entre os polimorfismos genéticos das enzimas de metabolização TS e CYP3A5	Farmacologia	Patricia Moriel
	Aplicação das ciências "omicas" no conhecimento dos processos patológicos e regenerativos.	Clínica Odontológica	Karina Gonzales Silverio Ruiz
	Avaliação de microRNAs circulantes, biomoléculas oxidadas e polimorfismos nos genes da CYP2E1, ABCB1 e ABCC2 como possíveis biomarcadores de toxicidades induzidas por cisplatina em pacientes com câncer de cabeça e pescoço	Ciências Médicas	Claudio Saddy Rodrigues Coy
	Biomarcadores em doenças inflamatórias intestinais	Ciências da Cirurgia	Raquel Franco Leal
	Desenvolvimentos fundamentais, de ferramentas para análise e estudos de casos relevantes em Química e Bioquímica de Proteomas e Metabolomas	Química	Lauro Tatsuo Kubota
	Estudo dos mecanismos de interação entre patógenos (humanos e de plantas) e seus hospedeiros e da relevância de fatores ambientais para a qualidade de vida.	Genética e Biologia Molecular	Pedro Manoel Mendes de Moraes Vieira
	Estudos moleculares, estruturais e funcionais associadas a processos bioquímicos e fisiológicos	Biologia Funcional e Molecular	Ana Paula Couto Davel
	Genômica, Metabolômica e Proteômica: avanços no esporte e atividade física e saúde	Educação Física	Claudia Regina Cavaglieri
	Implicação de moléculas intra e extracelulares em processos de expressão gênica, sinalização, proliferação e diferenciação celular	Biologia Celular e Estrutural	Luciana Bolsoni Lourenço
	Investigação molecular e funcional de doenças hematológicas e preditores de gravidade e novos tratamentos para neoplasias da medula óssea	Clinica Médica	Margareth Castro Ozelo
	Investigando a diversidade genética, fisiologia e desenvolvimento em plantas	Biologia Vegetal	Marcelo Carnier Dornelas
	Uso da genômica, metabolômica e proteômica para obtenção, desenvolvimento e a utilização de produtos bioativos	Biociências e Tecnologia de Produtos Bioativos	Marcos José Salvador

TEMAS PRIORITÁRIOS	PROJETOS	PROGRAMAS	COORDENADOR DO PROJETO
10. Estudo e uso da Biodiversidade	Biodiversidade Animal na ótica da taxonomia e sistemática filogenética	Biologia Animal	Fosca Pedini Pereira Leite
	Estudos experimentais, laboratoriais e clínicos em humanos e em animais	Biologia Buco Dental	Felippe Bevilacqua Prado
	Interações ecológicas, biodiversidade e funcionamento de ecossistemas tropicais	Ecologia	Simone Aparecida Vieira
	Investigando a biodiversidade de plantas neotropicais: uma abordagem integrativa	Biologia Vegetal	André Olmos Simões
11. Fontes de Energia e Matrizes Energéticas: Desenvolvimento, Integração, Sustentabilidade e Inovações Tecnológicas	Armazenamento de Energia Avançado em Dispositivos Elétricos	Engenharia Elétrica (FEEC)	Gustavo Doubek
	Avaliação da sustentabilidade da expansão da bioenergia na matriz energética	Planejamento de Sistemas Energéticos	Joaquim Eugênio Abel Seabra
	Estratégias para o desenvolvimento de novas tecnologias na área energética	Engenharia Química	Roberta Ceriani
	Geração de energia: Desenvolvimento sustentável na produção e utilização das fontes renováveis e resíduos	Engenharia Elétrica	Waldir Antonio Bizzo
	Inovações nas Tecnologias de Exploração dos Recursos Naturais Marítimos e o seu Uso Racional e Sustentável em Energias Oceânicas	Engenharia Mecânica	Celso Kazuyuki Morooka
	Integração de novas tecnologias nos sistemas elétricos do futuro	Ciências e Engenharia do Petróleo	Luiz Carlos Pereira da Silva
12. Projeto e desenvolvimento de produtos e processos	Estratégias para o processamento de alimentos mais saudáveis e sustentáveis	Tecnologia de Alimentos	Neura Bragagnolo
	FOOD4LIFE : Desenvolvimento de (BIO)Processo e (BIO)Produtos	Engenharia de Alimentos	Miriam Dupas Hubiner
	Manufatura Avançada	Engenharia Mecânica	João Batista Fogagnolo
	Projeto e desenvolvimento de produtos e processos empregando diferentes tipos de biomassas vegetais como matérias-primas e insumos	Engenharia Química	Melissa Gurgel Adeodato Vieira
	Projetos e controles inovadores de sistemas de climatização para a produção animal	Engenharia Agrícola	Daniella Jorge De Moura

TEMAS PRIORITÁRIOS	PROJETOS	PROGRAMAS	COORDENADOR DO PROJETO
13. Fronteiras da Matemática, das Ciências Naturais e das Engenharias: Desafios do Século XXI	Álgebra e as suas Aplicações	Matemática	Plamen Emilov Kochloukov
	Biomecânica de árvores visando análise de risco de queda	Engenharia Agrícola	Raquel Gonçalves
	Centro de colaboração internacional, pesquisa e inovação para ambiente construído sustentável e resiliente International Research Center on Sustainable, Innovative and Resilient Built Environments (INSPIRE)	Arquitetura, Tecnologia e Cidade	Vanessa Gomes da Silva
	Construções, Materiais, Tecnologias e Sustentabilidade	Engenharia civil	Luiz Carlos de Almeida
	Desenvolvimento de materiais micro e nanoestruturados visando aplicações de interesse biomédico	Engenharia Química	Ângela Maria Moraes
	Física de Partículas e Cosmologia	Física	Orlando Luis Goulart Peres
	Física e desafios científicos e tecnológicos: aplicações em sustentabilidade, saúde e pesquisa em dispositivos e materiais	Física	Alessandra Tomal
	Fronteiras da Matemática e Aplicações	Matemática Aplicada	Paulo José da Silva e Silva
	Fronteiras Matemáticas da Teoria Quântica	Matemática Aplicada	Joerg Dietrich Wilhelm Schleicher
	Geometria e suas Aplicações	Matemática	Marcos Benevenuto Jardim
	Modelagem, otimização, fabricação e caracterização de novos materiais e estruturas	Engenharia Mecânica	Marco Lúcio Bittencourt
	Novas abordagens para estudos quantitativos e sintéticos em Química Biológica, Ambiental, de Alimentos e Farmacêutica	Química	Pedro Paulo Corbi
14. Inovação e Sustentabilidade	Ciência, Tecnologia, Inovação para a Sustentabilidade	Política Científica e Tecnológica	Marko Synesio Alves Monteiro
	Da biomassa ao produto final: melhoramento da cadeia de bioenergia a partir de cana-de-açúcar e cana-energia	Bioenergia	Gonçalo Amarante Guimarães Pereira
	Desafios do Desenvolvimento Sustentável	Ciência Econômica	Rodrigo Lanna Franco da Silveira
	Dinâmicas Sociais, Demográficas, Políticas e Territoriais da Sustentabilidade e os Desafios da Inovação para o Novo Milênio	Ambiente e Sociedade	Lúcia da Costa Ferreira
	Geografia Econômica de Ecossistemas de Empreendedorismo	Administração	Marco Antonio Figueiredo Milani Filho

TEMAS PRIORITÁRIOS	PROJETOS	PROGRAMAS	COORDENADOR DO PROJETO
15. Desenvolvimento Econômico e Social, Dinâmica Sócio Demográfica e Territorial: Desafios Frente às Transformações no Século XXI	Desenvolvimento e Transformações Econômicas e Sociais no século XXI	Ciência Econômica	Bruno de Conti
	Geoparques, comunidades e cidades resilientes - Mapeamento e gestão do patrimônio natural e cultural e das vulnerabilidades territoriais	Ensino e História de Ciências da Terra	Pedro Wagner Gonçalves
	Globalização e dinâmicas sócio-espaciais	Geografia	Lindon Fonseca Matias
	Transformações na economia mundial e impactos sobre o desenvolvimento econômico	Ciência Econômica	Celio Hiratuka
	Transformações sociodemográficas e desigualdades: desafios presentes e futuros	Demografia	Luciana Correia Alves
16. Estudos de sistemas de saúde, prevenção, promoção à saúde e vigilância	Audição e Equilíbrio: Triagem, Diagnóstico e Reabilitação do Sistema Auditivo e Vestibular	Saúde, Interdisciplinaridade e Reabilitação	Maria Francisca Colella-Santos
	Caracterização, Manejo e Vigilância da morbidade e mortalidade materna e prematuridade	Tocoginecologia	José Guilherme Cecatti
	Estudos avaliativos do sistema de saúde brasileiro, estudos de sistemas comparados e pesquisa de implementação sobre estratégias terapêuticas e preventivas	Saúde Coletiva	Nelson Filice de Barros
	Estudos laboratoriais, observacionais e clínicos em saúde bucal	Odontologia	Marinês Nobre Dos Santos Uchôa

TEMAS PRIORITÁRIOS	PROJETOS	PROGRAMAS	COORDENADOR DO PROJETO
17. Doenças crônicas, emergentes e negligenciadas	Aspectos clínicos, patológicos, metabólicos e moleculares do câncer ginecológico e mamário	Tocoginecologia	Sophie Françoise Mauricette Derchain
	Avaliação das características clínicas, microscópicas e moleculares das neoplasias malignas de boca	Estomatopatologia	MÁRCIO AJUDARTE LOPES
	Avaliação de danos estruturais, funcionais e aspectos genéticos no glaucoma e seu impacto no diagnóstico precoce	Ciências Médicas	Vital Paulino Costa
	Dieta ocidental e estado obesogênico como determinantes de alterações moleculares e funcionais	Ciências da Nutrição	Adriana Souza Torsoni
	Efeito da insulina na capacidade máxima de reabsorção tubular renal de glicose	Clínica Médica	Denise Engelbrecht zantut Wittman
	Exame por imagem como meio auxiliar na prevenção, diagnóstico e tratamento de doenças	Radiologia Odontológica	Deborah Queiroz de Freitas França
	Genética das epilepsias de herança complexa	Fisiopatologia Médica	Iscia Lopes Cendes
	Investigação de Doenças Crônicas Oraís com Alta Incidência na População Brasileira	Biologia Buco-Dental	Renata de Oliveira Mattos Graner
	O Brasil em Emergência em Saúde Pública de Importância Nacional (ESPIN): Atenção integral, Reabilitação, Acessibilidade e Inclusão de crianças com microcefalia associada ao Zika Virus	Saúde Interdisciplinaridade	Regina Yu Shon Chun
	Promoção à saúde e reabilitação nas doenças crônicas: da pesquisa básica à translação do conhecimento.	Enfermagem	Eliana Pereira de Araújo
	Relação longitudinal entre distúrbio cognitivo, marcadores inflamatórios e achados de ressonância magnética no lupus eritematoso sistêmico juvenil. Implicações no desenvolvimento	Saúde da Criança e do Adolescente	Simone Appenzeller
Vigilância de resistência aos antifúngicos em espécies de <i>Aspergillus</i> isolados como agentes causais de infecções em pacientes atendidos em Hospital terciário	Ciências Médicas	Maria Luiza Moretti	

TEMAS PRIORITÁRIOS	PROJETOS	PROGRAMAS	COORDENADOR DO PROJETO
18. Inovações terapêuticas e farmacológicas	Consolidação e prospecção de novos parâmetros de internacionalização com vistas ao desenvolvimento científico e tecnológico	Materiais Dentários	Américo Bortolazzo Correr
	Desenvolvimento, aprimoramento e aplicabilidade de produtos e protocolos terapêuticos em odontologia.	Clínica Odontológica	Valentim Adelino Ricardo Barão
	Inovação farmacêutica e tecnológica: De novos alvos e insumos à terapêutica	Ciências Farmacêuticas	Jörg Kobarg
	Investigação de aspectos moleculares e eletrofisiológicos das crises epilêpticas e novos alvos terapêuticos usando o modelo do zebrafish	Ciências Médicas	Claudia Vianna Maurer Morelli
	O IMPACTO da Medicina Nuclear Teranóstica no Brasil	Clínica Médica	Celso Dario Ramos
	Pesquisa e desenvolvimento de novos recursos terapêuticos em Odontologia	Odontologia	Cinthia Pereira Machado Tabchoury
19. Mudanças ambientais globais/ mudanças climáticas e dinâmicas de paisagem	Análise dos componentes naturais e das suas transformações	Geografia	Regina Célia de Oliveira
	Dimensões Humanas e Ecológicas das Mudanças Ambientais e Climáticas e as Políticas Públicas	Ambiente e Sociedade	Leila da Costa Ferreira
	Fronteiras do conhecimento em Geociências: desafios contemporâneos e impacto global	Geociências	Fresia Soledad Ricardi Torres Branco
20. Desafios no ensino no século XXI	Aspectos matemáticos da tomada de decisão e formação de professores	Matemática	Laura Leticia Ramos Rifo
	Colaborações Internacionais na Pesquisa em Ensino de Ciências e Matemática	Multiunidades em Ensino de Ciências e Matemática (PECIM)	Silvia Fernanda de Mendonça Figueirôa
	Práticas educativas, aprendizagens e formação de professores em diferentes contextos e linguagens	Educação	Helois Helena Pimenta Rocha

TEMAS PRIORITÁRIOS	PROJETOS	PROGRAMAS	COORDENADOR DO PROJETO
21. Envelhecimento: um desafio global	Envelhecimento ativo: o papel da atividade física na promoção da saúde do idoso	Educação Física	Mara Patricia Traina Chacon Mikahil
	Fragilidade do Idoso, Cognição e Psicologia do Envelhecimento: um Enfoque Epidemiológico	Gerontologia	Lucia Figueiredo Mourão
22. Diálogos transversais: arte, linguagem, conhecimento	A discussão da Modernidade na Itália e no Brasil	Teoria e História Literária	Maria Betânia Amoroso
	Artes visuais, migrações, assimilações e transferências culturais	Artes Visuais	Maria de Fátima Morethy Couto
	As artes visuais em sua interface com a tecnologia	Artes Visuais	Edson do Prado Puftzenreuter
	As artes visuais em suas intersecções, intertextualidades e hibridismos com outras áreas do conhecimento	Artes Visuais	Mauricius Martins Farina
	As linguagens da cultura: entre arte, língua e conhecimento através dos tempos	Linguística	Patricia Prata
	Diálogos Transversais em Estudos da Linguagem	Linguística Aplicada	Marcelo El Khouri Buzato
	IDA-E-VOLTA: entreterritórios de pesquisa e reflexão nas artes da cena	Artes da Cena	Silvia Maria Geraldi
	Metamorfoses da literatura no tempo das imagens	Teoria e História Literária	Eduardo Sterzi de Carvalho Júnior
	Performance Musical como campo de processos de criação, de investigação e de ensino / formação transdisciplinares	Música	Alexandre Zamith Almeida
	Poéticas do som e do corpo no diálogo interdisciplinar entre arte e tecnologia: estudo de pesquisa de criação em Humanidades Digitais	Música	Jonatas Manzolli

Tabela VI.9 – Acordos de Cooperações e Programas Internacionais

Acordo	Países
Agência Nacional de Investigação e Inovação do Uruguai	Uruguai
Programa de Mobilidade de Estudantes de Pós-Graduação - Mestrado e Doutorado - La-CEP	Japão
Instituto Nacional de Gestão de Bolsas de Estudos - INAGBE	Angola
Asociación de Universidades Grupo Montevideo - AUGM	Montevideo
Asociación Universitaria Iberoamericana - AUIP	Mobilidade entre Universidades Andaluzas e Iberoamericanas
Grupo Coimbra de Universidades Brasileiras (GCUB) - Programa de Formação de Professores de Educação Superior de Países Africanos – ProAfri	Moçambique
Grupo Coimbra de Universidades Brasileiras (GCUB) - Programa Bolsas Brasil PAEC OEA	Américas
Programa de Estudantes-Convênio de Pós-Graduação (PEC-PG)	Países em desenvolvimento com os quais o Brasil mantém Acordo de Cooperação Educacional, Cultural ou de Ciência e Tecnologia
Programa de Mobilidade de Estudantes de Pós-Graduação Mestrado e Doutorado - Rede Macro Universidades Públicas da América Latina e Caribe	Universidades integrantes da Red Macrouiversidades
SIT - Shibaura Institute of Technology	Japão

VII. Desempenho dos programas de pós-graduação

Tabela VII.1 - Número de programas por conceito da CAPES e conceito médio da UNICAMP por período de avaliação

Conceitos	1998/2000		2001/2003		2004/2006		2007/2009		2010/2012		2013/2016	
	Mestrado	Doutorado	Mestrado	Doutorado	Mestrado	Doutorado	Mestrado	Doutorado	Mestrado	Doutorado	Mestrado	Doutorado
7	5	5	7	7	12	12	14	14	16	16	15	15
6	9	10	16	17	10	11	15	15	17	17	17	18
5	21	18	22	21	24	23	22	22	18	19	20	18
4	17	13	12	10	15	14	8	7	16	15	19	18
3	7	5	4	2			2	1	1	1	3	1
Total de Cursos	59	51	61	57	61	60	62	60	68	68	74	70
Conceito Médio	4,80	4,94	5,16	5,30	5,31	5,35	5,51	5,58	5,46	5,47	5,30	5,40

Tabela VII.2 - Conceitos da CAPES dos programas de pós-graduação - Área de Ciências Agrárias

Unidade	Curso	1998/2000	2001/2003	2004/2006	2007/2009	2010/2012	2013/2016
FEA	Alimentos e Nutrição	5	6	6	6	5	5
FEA	Ciência de Alimentos	7	7	7	7	7	7
FEA	Engenharia de Alimentos	7	7	7	7	7	7
FEA	Tecnologia de Alimentos	5	5	5	5	6	5
FEAGRI	Engenharia Agrícola	4	5	5	5	5	4

Tabela VII.3 - Conceitos da CAPES dos programas de pós-graduação - Área de Ciências Biológicas

Unidade	Curso	1998/2000	2001/2003	2004/2006	2007/2009	2010/2012	2013/2016
FCM	Farmacologia	5	5	5	4	4	4
IB	Biologia Animal	3	3	4	4	5	5
IB	Biologia Celular e Estrutural	5	6	6	5	6	6
IB	Biologia Funcional e Molecular	5	6	6	6	6	6
IB	Biologia Vegetal	5	6	6	6	6	7
IB	Ecologia	5	6	6	7	7	7
IB	Genética e Biologia Molecular	5	7	7	7	7	7

Tabela VII.4 - Conceitos da CAPES dos programas de pós-graduação - Área de Ciências da Saúde

Unidade	Curso	1998/2000	2001/2003	2004/2006	2007/2009	2010/2012	2013/2016
FCA	Ciências da Nutrição e do Esporte e Metabolismo	-	-	-	-	4	4
FCM	Ciências da Cirurgia	3	3	4	5	5	4
FCM	Ciências Médicas	4	5	5	5	5	4
FCM	Clínica Médica	5	5	5	5	5	5
FCM	Enfermagem	4	4	4	5	5	5
FCM	Fisiopatologia Médica	6	6	7	7	7	7
FCM	Saúde Coletiva	3	4	5	5	4	5
FCM	Saúde da Criança e do Adolescente	4	5	4	4	5	5
FCM	Tocoginecologia	5	4	5	6	7	7
FEF	Educação Física	4	5	4	4	4	4
FOP	Biologia Buco Dental	4	5	5	5	5	5
FOP	Clínica Odontológica	5	6	6	6	6	7
FOP	Estomatopatologia	4	6	6	6	6	6
FOP	Materiais Dentários	5	5	6	6	6	6
FOP	Odontologia	5	6	7	7	7	7
FOP	Radiologia Odontológica	3	4	5	5	4	5
IB	Biociências e Tecnologia de Produtos Bioativos	-	-	-	-	4	4

Tabela VII.5 - Conceitos da CAPES dos programas de pós-graduação - Área de Ciências Exatas e da Terra

Unidade	Curso	1998/2000	2001/2003	2004/2006	2007/2009	2010/2012	2013/2016
IC	Ciência da Computação	5	5	5	6	7	7
IFGW	Física	7	7	7	7	7	7
IG	Geociências	4	5	5	6	6	6
IMECC	Estatística	4	4	4	5	5	5
IMECC	Matemática	6	7	7	7	7	7
IMECC	Matemática Aplicada	6	6	5	6	6	6
IQ	Química	7	7	7	7	7	7

Tabela VII.6 - Conceitos da CAPES dos programas de pós-graduação - Área de Engenharias

Unidade	Curso	1998/2000	2001/2003	2004/2006	2007/2009	2010/2012	2013/2016
FCA	Engenharia de Produção e de Manufatura	-	-	-	-	-	3
FEC	Engenharia Civil	4	5	4	4	4	4
FEEC	Engenharia Elétrica	7	6	7	7	7	6
FEM	Ciências e Engenharia de Petróleo	5	4	4	5	4	5
FEM	Engenharia Mecânica	6	6	7	7	7	5
FEQ	Engenharia Química	6	6	7	7	6	6

Tabela VII.7 - Conceitos da CAPES dos programas de pós-graduação - Área Multidisciplinar

Unidade	Curso	1998/2000	2001/2003	2004/2006	2007/2009	2010/2012	2013/2016
FCA	Curso de Mestrado Interdisciplinar em Ciências Humanas e Sociais Aplicadas						3
FCM	Gerontologia	3	4	5	5	5	5
FCM	Saúde, Interdisciplinaridade e Reabilitação	-	-	-	-	4	4
FE	Multiunidades em Ensino de Ciência e Matemática	-	-	-	-	4	4
FEA	Programa Integrado de Doutorado em Bioenergia					4	4
FEM	Planejamento de Sistemas Energéticos	4	5	4	3	3	4
FT	Tecnologia				3	4	4
IEL	Divulgação Científica e Cultural			4	4	5	4
IFCH	Ambiente e Sociedade		4	4	5	5	6
IG	Ensino e História de Ciências da Terra	4	4	4	5	5	4
IG	Política Científica e Tecnológica	5	5	5	6	6	6

Tabela VII.8 - Conceitos da CAPES dos programas de pós-graduação - Área de Ciências Humanas

Unidade	Curso	1998/2000	2001/2003	2004/2006	2007/2009	2010/2012	2013/2016
FE	Educação	5	5	5	5	5	5
IFCH	Antropologia Social	5	5	5	5	6	5
IFCH	Ciência Política	4	4	5	5	5	6
IFCH	Ciências Sociais	6	6	6	5	5	4
IFCH	Filosofia	6	6	6	6	6	6
IFCH	História	6	7	7	7	7	6
IFCH	Relações Internacionais		3	4	4	5	4
IFCH	Sociologia	5	5	5	6	6	6
IG	Geografia	4	4	4	5	5	6

Tabela VII.9 - Conceitos da CAPES dos programas de pós-graduação - Área de Ciências Sociais e Aplicadas

Unidade	Curso	1998/2000	2001/2003	2004/2006	2007/2009	2010/2012	2013/2016
FEC	Arquitetura, Tecnologia e Cidade	-	-	-	-	4	5
IA	Multimeios	4	4	4	4	4	3
IE	Ciências Econômicas	5	5	5	5	6	6
IE	Desenvolvimento Econômico	5	5	5	4	4	4
IFCH	Demografia	4	5	5	5	6	6

Tabela VII.10 - Conceitos da CAPES dos programas de pós-graduação - Área de Linguística, Letras e Artes

Unidade	Curso	1998/2000	2001/2003	2004/2006	2007/2009	2010/2012	2013/2016
IA	Artes da Cena	-	-	-	-	4	5
IA	Artes Visuais	-	-	-	-	4	4
IA	Música	4	5	5	5	5	6
IEL	Linguística	6	6	6	7	7	7
IEL	Linguística Aplicada	6	5	5	6	6	5
IEL	Teoria e História Literária	6	6	5	6	7	7

Tabela VII.11 - Conceitos da CAPES dos programas de Mestrado Profissional

Unidade	Programa	Conceito 2004/2006	Conceito 2007/2009	Conceito 2010/2012	Conceito 2013/2016
FOP	Gestão e Saúde Coletiva	–	–	–	5
FCM	Saúde Coletiva: Políticas e Gestão em Saúde	–	–	–	4
IMECC	Matemática Aplicada e Computacional	–	–	–	4
IMECC	Matemática em Rede Nacional – PROFMAT	–	–	5	5

Tabela VII.12 - Conceitos dos programas de Mestrado Profissional recomendados pela CAPES

Unidade	Programa	Conceito
FCM	Assistência ao Paciente Oncológico	4
FCM	Ciência Aplicada à Qualificação Médica	3
FCM	Genética Humana	4
FCM	Hemoterapia	4
FE	Educação Escolar	3
IB	Mestrado Profissional em Ensino de Biologia em Rede Nacional – PROFBIO	4
IFCH	Mestrado Profissional em Ensino de História – PROHISTÓRIA	4

VIII. Premiações

Gráfico VIII.1 - Número de premiações CAPES de teses, UNICAMP, 2009 a 2018

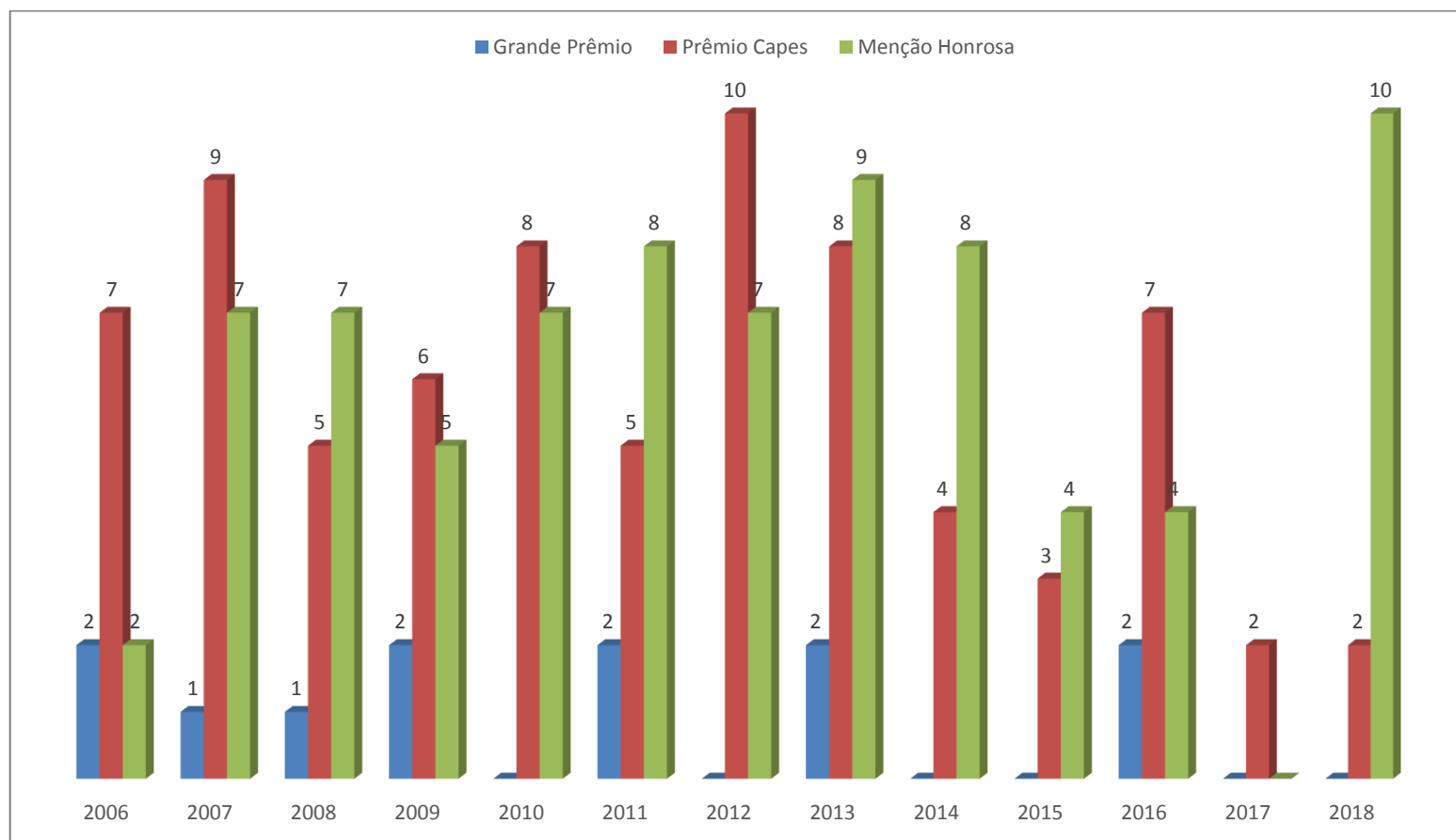


Tabela VIII.1 - Prêmios e premiados CAPES, 2018

2018	Programa	Título da Tese	Autor	Orientador
Prêmio CAPES	Tecnologia de alimentos	Efeito do processamento de alta pressão isostática em enzimas coagulantes do leite	Bruno Ricardo De Castro Leite Junior	Marcelo Cristianini
	Desenvolvimento econômico	Pobreza multidimensional no Brasil rural e urbano	Adriana Stankiewicz Serra	Walter Belik
Menções Honrosas	Música	O gesto corporal como potencializador de significado na performance violonística	Bruno Madeira	Fábio Scarduelli
	Ciência da computação	Engineering Augmented Suffix Sorting Algorithms	Felipe Alves Da Louza	Guilherme Pimentel Telles
	Ciência política	Movimentos Pessoais de Pessoas Pobres: Entre as Urgências e o Direito	Karin Deleuse Blikstad	Luciana Ferreira Tatagiba
	Genética e biologia molecular	Da ciência à indústria Engenharia metabólica e evolutiva de <i>Saccharomyces cerevisiae</i> para a produção de etanol de segunda geração	Leandro Vieira Dos Santos	Gonçalo Amarante Guimarães Pereira
	Filosofia	Fundamentos Ontológicos da Filosofia da Ciência de Aristóteles	Breno Andrade Zuppolini	Lucas Angioni
	Matemática	Polinômios Centrais Graduados em Álgebras Associativas, e Mergulhos de Álgebras de Jordan	Claudemir Fidelis Bezerra Junior	Plamen Emilov Kochloukov
	Fisiopatologia médica	Neuroimagem na ataxia de friedreich: novas abordagens e aplicações clínicas	Thiago Junqueira Ribeiro De Rezende	Marcondes Cavalcante Franca Junior
	Clínica odontológica	Implantes de diâmetro reduzido como retentores de overdentures mandibulares: um ano de monitoramento clínico, biológico e funcional	Raissa Micaella Marcello Machado	Altair Antoninha Del Bel Cury
	Demografia	Arranjos Urbanos-Rurais Regionais: O Rural Paulista no Século 21	Natalia Belmonte Demetrio	Rosana Aparecida Baeninger
Saúde coletiva	Judicialização nas políticas de saúde no brasil: fundamentos éticos, jurídicos, econômicos e políticos	Sergio Xavier De Camargo	Gastao Wagner De Sousa Campos	

IX. Informações administrativas

Tabela IX.1 Coordenadores de pós-graduação das unidades, coordenadores de programas e datas de criação dos programas

FCA - Faculdade de Ciências Aplicadas de Limeira			Coordenador	Vigência
			Prof. Dr. Leonardo Tomazeli Duarte	2017 a 2019
Programa	Data de criação		Coordenador de programa	Vigência
	Mestrado	Doutorado		
Ciências da Nutrição e do Esporte e Metabolismo	15/10/2012	27/03/2013	Profa. Dra. Adriana Sousa Torsoni	2017 a 2019
Engenharia de Produção e de Manufatura (antigo Pesquisa Operacional)	28/11/2012	-	Prof. Dr. Ricardo Floriano	2017 a 2019
Mestrado Interdisciplinar em Ciências Humanas e Sociais Aplicadas	22/10/2013	-	Prof. Dr. Eduardo José Marandola Junior	2014 a 2018
			Prof. Dr. Roberto Donato da Silva	2018 a 2020
Administração	31/07/2017	31/07/2017	Prof. Dr. Marco Antonio Figueiredo Milani Filho	2017 a 2019
FCF - Faculdade de Ciências Farmacêuticas			Coordenador	Vigência
			Prof. Dr. Jörg Kobarg	2017 a 2019
Programa	Data de criação		Coordenador de programa	Vigência
	Mestrado	Doutorado		
Ciências Farmacêuticas	31/07/2017	31/07/2017	Prof. Dr. Jörg Kobarg	2017 a 2019

FCM - Faculdade de Ciências Médicas			Coordenador	Vigência
			Profa. Dra. Rosana Teresa Onocko Campos	2016 a 2018
			Profa. Dra. Cláudia Vianna Maurer Morelli	2018 a 2020
Programa	Data de criação		Coordenador de programa	Vigência
	Mestrado	Doutorado		
Ciências Médicas	30/03/1998	30/03/1998	Prof. Dr. Cláudia Vianna Maurer Morelli	2017 a 2018
			Prof. Dr. Fabio Rogério	2018 a 2018
Ciências da Cirurgia	27/12/1988	27/12/1988	Profa. Dra. Raquel Franco Leal	2017 a 2019
Clínica Médica	27/11/1991	27/11/1991	Profa. Dra. Denise Engelbrecht Zantut Wittmann	2015 a 2019
Farmacologia	28/06/1988	27/05/1997	Profa. Dra. Fabiola Taufic Monica Iglesias	2016 a 2018
Fisiopatologia Médica	08/01/2002	08/01/2002	Prof. Dr. Marcondes Cavalcante França Júnior	2016 a 2018
Gerontologia	26/11/1996	15/12/2010	Profa. Dra. Lúcia Figueredo Mourão	2017 a 2019
Genética Humana (MP)	01/08/2016	-	Profa. Dra. Carmen Sílvia Bertuzzo	2016 a 2019
Hemoterapia (MP)	01/08/2016	-	Profa. Dra. Sara Teresinha Olalla Saad	2016 a 2019
Saúde Coletiva	24/07/1990	24/07/1990	Profa. Dra. Maria Rita Donalísio Cordeiro	2016 a 2018
			Prof. Dr. Nelson Filice de Barros	2018 a 2020
Saúde Coletiva: Política e Gestão em Saúde (MP)	24/07/1990	-	Prof. Dr. Sérgio Resende Carvalho	2016 a 2018
			Profa. Dra. Juliana Luporini do Nascimento	2018 a 2020
Saúde da Criança e do Adolescente	30/08/1988	30/08/1988	Prof. Dr. Gil Guerra Junior	2016 a 2018
			Profa. Dra. Simone Appenzeller	2018 a 2020
Saúde, Interdisciplinaridade e Reabilitação	28/03/2012	-	Profa. Dra. Adriana Lia Frizman de Laplane	2017 a 2019
Tocoginecologia	19/12/1991	19/12/1991	Prof. Dr. José Guilherme Cecatti	2016 a 2020
Ciência Aplicada à Qualificação Médica (MP)	01/03/2017	-	Prof. Cláudio Saddy Rodrigues Coy	2017 a 2018
			Profa. Dra. Renata Ferreira Magalhães	2018 a 2020
Assistência ao Paciente Oncológico (MP)	01/08/2016	-	Profa. Dra. Carmen Sílvia Passos Lima	2016 a 2020

FE - Faculdade de Educação			Coordenador	Vigência
			Prof. Dra. Mara Regina Martins Jacomeli	2014 a 2018
			Prof. Dr. Antonio Carlos Rodrigues Amorim	2018 a 2020
Programa	Data de criação			
	Mestrado	Doutorado	Coordenador de programa	Vigência
Educação	01/03/1975	01/03/1980	Prof. Dra. Mara Regina Martins Jacomeli	2014 a 2018
			Prof. Dr. Antonio Carlos Rodrigues Amorim	2018 a 2020
Educação Escolar (MP)	01/08/2017	-	Prof. Dra. Mara Regina Martins Jacomeli	2014 a 2018
			Prof. Dra. Nima Imaculada Spigolon	2018 a 2020
FEA - Faculdade de Engenharia de Alimentos			Coordenador	Vigência
			Prof. Dra. Miriam Dupas Hubinger	2015 a 2018
			Prof. Dra. Rosiane Lopes da Cunha	2018 a 2020
Programa	Data de criação			
	Mestrado	Doutorado	Coordenador de programa	Vigência
Programa Integrado de Doutorado em Bioenergia	-	07/08/2013	Prof. Dr. Andreas Karoly Gombert	2016 a 2018
			Prof. Dr. Gonçalo Amarante Guimarães Pereira	2018 a 2020
Alimentos e Nutrição	01/03/1987	19/12/1991	Prof. Dr. Jorge Herman Behrens	2017 a 2019
Ciência de Alimentos	18/03/1998	18/03/1998	Prof. Dr. Anderson de Souza Sant'Ana	2015 a 2019
Engenharia de Alimentos	01/03/1969	18/03/1998	Prof. Dr. Vivaldo Silveira Júnior	2015 a 2018
			Prof. Dr. Douglas Fernandes Barbin	2018 a 2020
Tecnologia de Alimentos	18/03/1998	18/03/1976	Prof. Dra. Marise Aparecida Rodrigues Pollonio	2015 a 2018
			Prof. Dra. Maria Teresa Pedrosa Silva Clerici	2018 a 2020
FEAGRI - Faculdade de Engenharia Agrícola			Coordenador	Vigência
			Prof. Dra. Daniella Jorge de Moura	2015 a 2019
Programa	Data de criação			
	Mestrado	Doutorado	Coordenador de programa	Vigência
Engenharia Agrícola	20/12/1977	01/12/1992	Prof. Dra. Daniella Jorge de Moura	2015 a 2019

FEC - Faculdade de Engenharia Civil, Arquitetura e Urbanismo			Coordenador	Vigência
			Prof. Dr. Armando Lopes Moreno Junior	2017 a 2019
Programa	Data de criação		Coordenador de programa	Vigência
	Mestrado	Doutorado		
Arquitetura, Tecnologia e Cidade	28/09/2011	28/09/2011	Profa. Dra. Vanessa Gomes da Silva	2016 a 2020
Engenharia Civil	01/03/1986	30/05/1995	Prof. Dr. Luiz Carlos de Almeida	2017 a 2019
FEEC - Faculdade de Engenharia Elétrica e de Computação			Coordenador	Vigência
			Prof. Dr. Walmir Freitas Filho	2017 a 2019
Programa	Data de criação		Coordenador de programa	Vigência
	Mestrado	Doutorado		
Engenharia Elétrica	01/03/1972	01/03/1972	Prof. Dr. Walmir Freitas Filho	2017 a 2019
FEF - Faculdade de Educação Física			Coordenador	Vigência
			Prof. Dr. Edivaldo Góis Junior	2017 a 2018
Programa	Data de criação		Coordenador de programa	Vigência
	Mestrado	Doutorado		
Educação Física	25/08/1987	01/12/1992	Prof. Dr. Edivaldo Góis Junior	2017 a 2018
FEM - Faculdade de Engenharia Mecânica			Coordenador	Vigência
			Prof. Dr. Marco Lúcio Bittencourt	2015 a 2019
Programa	Data de criação		Coordenador de programa	Vigência
	Mestrado	Doutorado		
Ciências e Engenharia de Petróleo	18/12/2000	18/12/2000	Profa. Dra. Rosângela Barros Z. Lopes Moreno	2015 a 2019
Engenharia Mecânica	01/03/1974	23/04/1976	Prof. Dr. Waldir Antonio Bizzo	2017 a 2019
Planejamento Sistemas Energéticos	16/12/1986	28/07/1992	Prof. Dr. Joaquim Eugênio Abel Seabra	2017 a 2021

FENF - Faculdade de Enfermagem			Coordenador	Vigência
			Programa	
	Mestrado	Doutorado	Coordenador de programa	Vigência
Enfermagem	14/05/1999	20/09/2007	Profa. Dra. Eliana Pereira de Araújo	2017 a 2018
			Profa. Dra. Roberta Cunha Matheus Rodrigues	2018 a 2020
FEQ - Faculdade de Engenharia Química			Coordenador	Vigência
			Programa	
	Mestrado	Doutorado	Coordenador de programa	Vigência
Engenharia Química	17/06/1980	27/12/1988	Profa. Dra. Ângela Maria Moraes	2017 a 2018
			Profa. Dra. Melissa Gurgel Adeodato Vieira	2018 a 2020
FOP - Faculdade de Odontologia de Piracicaba			Coordenador	Vigência
			Programa	
	Mestrado	Doutorado	Coordenador de programa	Vigência
Biologia Buco Dental	27/07/1999	27/07/1999	Profa. Dra. Maria Beatriz Duarte Gavião	2014 a 2018
			Profa. Dra. Ana de Paula de Souza	2018 a 2020
Clínica Odontológica	01/12/1992	01/12/1992	Profa. Dra. Karina Gonzales Silverio Ruiz	2014 a 2018
			Prof. Dr. Valentim Adelino Ricardo Barão	2018 a 2020
Estomatopatologia	29/09/1999	29/09/1999	Prof. Dr. Márcio Ajudarte Lopes	2016 a 2020
Materiais Dentários	27/07/1999	27/07/1999	Profa. Dra. Regina Maria Puppini Rontani	2014 a 2018
			Prof. Dr. Americo Bortolazzo Correr	2018 a 2020
Odontologia	28/10/1967	01/03/1982	Prof. Dr. Prof. Dr. Francisco Carlos Groppo	2016 a 2018
			Profa. Dra. Michelle Franz Montan Braga Leite	2018 a 2020
Odontologia em Saúde Coletiva (MP)	25/03/2003	-	Profa. Dra. Luciane Miranda Guerra	2016 a 2020
Radiologia Odontológica	27/07/1999	27/07/1999	Prof. Dr. Matheus Lima de Oliveira	2017 a 2018
			Profa. Dra. Deborah Queiroz de Freitas França	2018 a 2020

FT - Faculdade de Tecnologia			Coordenador	Vigência
			Prof. Dr. Ivan de Oliveira	2015 a 2019
Programa	Data de criação			
	Mestrado	Doutorado	Coordenador de programa	Vigência
Tecnologia	13/10/2008	22/10/2013	Prof. Dr. Ivan de Oliveira	2015 a 2019
IA - Instituto de Artes			Coordenador	Vigência
			Profa. Dra. Mariana Baruco Machado Andraus	2017 a 2019
Programa	Data de criação			
	Mestrado	Doutorado	Coordenador de programa	Vigência
Artes da Cena	29/03/2011	29/03/2011	Profa. Dra. Silvia Maria Geraldi	2017 a 2019
Artes Visuais	29/03/2011	29/03/2011	Profa. Dra. Maria de Fátima Morethy Couto	2017 a 2019
Multimeios	28/06/1985	30/09/1997	Prof. Dr. Alfredo Luiz Paes de Oliveira Suppia	2015 a 2018
			Prof. Dr. Marcius César Soares Freire	2018 a 2020
Música	31/07/2001	31/07/2001	Prof. Dr. Alexandre Zamith Almeida	2015 a 2019
IB - Instituto de Biologia			Coordenador	Vigência
			Prof. Dr. Marcelo Carnier Dornelas	2015 a 2018
			Prof. Dr. Marcelo Menossi Teixeira	2018 a 2020
Programa	Data de criação			
	Mestrado	Doutorado	Coordenador de programa	Vigência
Biotecnologia e Tecnologia de Produtos Bioativos	15/12/2010	15/12/2010	Profa. Dra. Elaine Minatel	2014 a 2018
			Prof. Dr. Marcos José Salvador	2018 a 2020
Biologia Animal	27/07/1999	27/07/1999	Prof. Dr. Danilo Ciccone Miguel	2016 a 2018
			Profa. Dra. Silmara Marques Allegretti	2018 a 2020
Biologia Celular e Estrutural	27/07/1999	27/07/1999	Prof. Dr. Edson Rosa Pimentel	2017 a 2019
Biologia Funcional e Molecular	27/07/1999	27/07/1999	Prof. Dr. Leonardo dos Reis Silveira	2017 a 2019
Biologia Vegetal	27/07/1999	27/07/1999	Prof. Dr. André Olmos Simões	2017 a 2019
Ecologia	27/07/1999	27/07/1999	Prof. Dr. Martin Francisco Pareja Piaggio	2016 a 2020
Genética e Biologia Molecular	27/07/1999	27/07/1999	Prof. Dr. Eduardo Galembeck	2017 a 2019
PROFBIO Ensino de Biologia em Rede Nacional	01/08/2017	-	Prof. Dr. Renato Vicentini dos Santos	2018 a 2020

IC - Instituto de Computação			Coordenador	Vigência
			Prof. Dr. Guilherme Pimentel Telles	2017 a 2019
Programa	Data de criação		Coordenador de programa	Vigência
	Mestrado	Doutorado		
Computação	08/03/1977	19/12/1991	Prof. Dr. Guilherme Pimentel Telles	2017 a 2019
IE - Instituto de Economia			Coordenador	Vigência
			Prof. Dr. Célio Hiratuka	2015 a 2019
Programa	Data de criação		Coordenador de programa	Vigência
	Mestrado	Doutorado		
Ciências Econômicas	01/03/1974	07/03/1978	Profa. Dra. Simone Silva de Deos	2015 a 2019
Desenvolvimento Econômico	30/09/1997	29/03/2005	Prof. Dr. José Dari Krein	2015 a 2019
IEL - Instituto de Estudos da Linguagem			Coordenador	Vigência
			Profa. Dra. Maria Viviane do Amaral Veras	2015 a 2019
Programa	Data de criação		Coordenador de programa	Vigência
	Mestrado	Doutorado		
Divulgação Científica e Cultural	28/11/2006	-	Profa. Dra. Marta Mourão Kanashiro	2017 a 2019
Linguística	30/12/1975	01/03/1979	Profa. Dra. Isabella Tardin Cardoso	2017 a 2019
Linguística Aplicada	30/09/1986	01/12/1992	Prof. Dr. Marcelo El-Khoury Buzato	2017 a 2019
Teoria e História Literária	01/01/1977	30/09/1986	Prof. Dr. Eduardo Sterzi de Carvalho Junior	2016 a 2020

IFCH - Instituto de Filosofia e Ciências Humanas			Coordenador	Vigência
			Prof. Dr. Michel Nicolau Netto	2017 a 2019
Programa	Data de criação		Coordenador de programa	Vigência
	Mestrado	Doutorado		
Ambiente e Sociedade	-	25/05/2004	Profa. Dra. Célia Regina Tomiko Futemma Profa. Dra. Lúcia da Costa Fereira	2016 a 2018 2018 a 2020
Antropologia Social	01/03/1972	31/03/2004	Profa. Dra. Nashieli Cecília Rangel Loera	2017 a 2019
Ciência Política	01/03/1974	31/05/2005	Profa. Dra. Andréa Marcondes de Freitas	2017 a 2019
Ciências Sociais	-	20/03/1984	Profa. Dra. Isadora Lins França	2017 a 2019
Demografia	16/12/2002	29/09/1992	Profa. Dra. Joice Melo Vieira Profa. Dra. Luciana Correia Alves	2014 a 2018 2018 a 2020
PROFHISTÓRIA Ensino de História (MP)	01/08/2016		Profa. Dra. Cristina Meneguello	2016 a 2020
Filosofia	25/05/1993	25/05/1993	Profa. Dra. Yara Adario Frateschi Prof. Dr. Márcio Augusto Damin Custódio	2016 a 2018 2018 a 2020
História	08/03/77	01/03/1984	Profa. Dra. Patrícia Dalcanale Meneses	2017 a 2019
Sociologia	01/03/74	26/05/2004	Prof. Dr. Mário Augusto Medeiros da Silva	2017 a 2019
Relações Internacionais	05/08/2003	15/12/2010	Prof. Dr. Andrei Koerner	2017 a 2019
IFGW - Instituto de Física Gleb Wataghin			Coordenador	Vigência
			Prof. Dr. Marcos Cesar de Oliveira	2016 a 2020
Programa	Data de criação		Coordenador de programa	Vigência
	Mestrado	Doutorado		
Física	10/03/1970	10/03/1970	Prof. Dr. Marcos Cesar de Oliveira	2016 a 2020
Multiunidades em Ensino de Ciências e Matemática	15/12/2010	15/12/2010	Profa. Dra. Silvia Fernanda de Mendonça Figueirôa	2017 a 2019

IG - Instituto de Geociências			Coordenador	Vigência
			Prof. Dr. Emilson Pereira Leite	2017 a 2019
Programa	Data de criação		Coordenador de programa	Vigência
	Mestrado	Doutorado		
Ensino e História de Ciências da Terra	31/03/2004	31/03/2004	Prof. Dr. Pedro Wagner Gonçalves	2017 a 2019
Geociências	28/06/1983	25/05/1993	Profa. Dra. Frésia Soledad Ricardi Torres Branco	2017 a 2019
Geografia	04/06/2002	04/06/2002	Prof. Dr. Rafael Straforini	2017 a 2019
Política Científica e Tecnológica	20/10/1987	27/09/1994	Profa. Dra. Maria Beatriz Machado Bonacelli	2016 a 2018
			Prof. Dr. Marko Synésio Alves Monteiro	2018 a 2020
IMECC - Instituto de Matemática, Estatística e Computação Científica			Coordenador	Vigência
			Profa. Dra. Nancy Lopes Garcia	2017 a 2018
			Prof. Dr. Marcelo da Silva Montenegro	2018 a 2020
Programa	Data de criação		Coordenador de programa	Vigência
	Mestrado	Doutorado		
Estatística	14/12/1976	02/08/2005	Prof. Dr. Christophe Frédéric Gallesco	2017 a 2018
			Prof. Dr. Filidor Edilfonso Vilca Labra	2018 a 2020
Matemática	01/03/1971	01/03/1976	Prof. Dr. Lucas Catão de Freitas Ferreira	2016 a 2018
			Profa. Dra. Gabriela Del Valle Planas	2018 a 2020
Matemática Aplicada	26/04/1977	29/05/1990	Prof. Dr. Joerg Dietrich Wilhelm Schleicher	2017 a 2019
Matemática Aplicada e Computacional (MP)	01/03/2006	-	Prof. Dr. Aurélio Ribeiro Leite de Oliveira	2017 a 2019
Matemática em Rede Nacional – PROFMAT (MP)	30/11/2011	-	Prof. Dr. Roberto Andreani	2016 a 2020
IQ - Instituto de Química			Coordenador	Vigência
			Prof. Dr. Fabio Augusto	2017 a 2019
Programa	Data de criação		Coordenador de programa	Vigência
	Mestrado	Doutorado		
Química	23/12/1971	23/12/1971	Prof. Dr. Fabio Augusto	2017 a 2019